

REPUBLICA DEL ECUADOR
SUPERINTENDENCIA DE COMPAÑIAS

FORMULARIO DE ESTADOS FINANCIEROS

Form. 0001

AÑO: 1980

Denominación de la compañía según sus estatutos:

N. ONOFRE ACOSTA S. CIA. LTDA.

SIGLAS

Registro Unico de
Contribuyentes No.

9990428611001

No. EXPEDIENTE

24151-79

PRINCIPAL

Ciudad

Guayaquil

Calle y No.

General Gomez 924

Teléfono:

403155

Cable

--

Cable

SUCURSALES

Período del Balance:

De: 10 de Enero de 1980; Al: 31 de Diciembre de 1980

NOMINA DE ADMINISTRADORES Y COMISARIOS DE LAS COMPAÑIAS NACIONALES
(Que se hallan actualmente en ejercicio)

ADMINISTRADORES:

Presidentes:

Onofre Acosta Solis

C.I.O. PASAPORTE

9900399171

NACIONALIDAD

ecuatoriana

Vicepresidentes:

Gerente (s)

Juana M. Letamendi Gilbert

9902404722

ecuatoriana

Directores o vocales principales:

Janett Cañas Acosta

9906612395

ecuatoriana

Director o vocales suplentes:

Econ. Jacinto Mendez
Especialista en In.p.
y Análisis - Jefe Unidad.

COMISARIOS:

Principal

Suplente

COMITE DE VIGILANCIA

- 7 AGO. 1981

DATOS DEL (O DE LOS) REPRESENTANTE (S) LEGAL (ES)

Nombre (s). Juana M. Letamendi Gilbert

Nacionalidad

ecuatoriana

Cargo (s)

Gerente

Fecha del nombramiento

Período

COMPAÑIAS EXTRANJERAS DOMICILIADAS EN EL ECUADOR

REPRESENTANTE (S) PERMANENTE (S) EN EL ECUADOR

Nombre (s)

Nacionalidad

Cargo (s) o designación (es)

Carnet de domiciliación No.

LA CONTABILIDAD ESTA A CARGO DE:

Denominación de la persona jurídica:

Julio C. Bustos Pineda

ecuatoriana

Nombres y apellidos (persona natural)

Nacionalidad

Dirección: Guasmo Central-Coop. Ecuador

La compañía está amparada por:

LEY DE FOMENTO:

Industrial:

☐

Agropecuario

☐

Turístico

☐

Otra

Clasificación:

ACUERDO INTERMINISTERIAL No.

Fecha:


AFILIACION A LA CAMARA DE:

No.

Recibido hoy día de 1981 a las

de la con anexos constantes en

Fojas útiles.- CERENCO.



ESTADO DE SITUACION FINANCIERA AL 31.....DE...Diciembre...DE.....1980....

ACTIVO		CORRIENTE HASTA UN AÑO	NO CORRIENTE MAS DE UN AÑO	TOTALES
10.00	DISPONIBLE:			
10.01	Caja y bancos			
12.00	INVERSIONES			
12.01	Depósitos previos			
12.02	Acciones			
12.03	Bonos, obligaciones, cédulas hipotecarias, otros			
12.04	Cuentas en participación			
14.00	DEUDORES			814.575,07
14.01	Cuentas por cobrar	792.127,53		
14.02	Obligaciones por cobrar			
14.03	Préstamos y anticipos a trabajadores y empleados	22.437,54		
14.04	Préstamos y anticipos a directores			
14.05	Préstamos y anticipos a accionistas o socios			
14.06	Accionistas o socios por acciones o participaciones suscritas no pagadas			
14.07	MENOS: provisión para incobrables			
16.00	INVENTARIOS			641.462,02
16.01	Productos terminados o mercaderías en almacén			
16.02	Productos en proceso			
16.03	Materias primas			
16.04	Suministros y materiales			
16.05	Repuestos y accesorios			
16.06	Mercaderías en tránsito			
16.07	MENOS: provisiones			
18.00	PAGOS ANTICIPADOS			
18.01	Intereses			
18.02	Seguros, impuestos			
18.03	Otros			
19.00	OTROS ACTIVOS CORRIENTES (adjuntar detalle)	1456.027,09		
A.- TOTAL ACTIVO CORRIENTE		1456.027,09		
20.00	FIJO NO DEPRECIABLE			
20.01	Terrenos			
20.02	Maquinarias y equipos en montaje			
20.03	Proyectos y construcciones en curso			
20.04	Otros no depreciables			
22.00	FIJO DEPRECIABLE	Valor de adquisición	Deprec. acumulada	412.278,95
22.01	Edificios			
22.02	Instalaciones	87.269,63	8.726,96	78.542,67
22.03	Maquinarias y equipos			
22.04	Muebles y enseres	67.491,84	6.749,18	60.742,66
22.05	Vehículos	304.104,00	30.410,40	273.693,60
22.06	Otros (adjuntar detalle)			
24.00	INTANGIBLES	Valor de adquisición	Amortiz. acumulada	
24.01	Patentes y marcas			
24.02	Otros			
26.00	PAGOS DIFERIDOS	Valor inicial	Amortiz. acumulada	301.707,76
26.01	Gastos de constitución	38.720,40		38.720,40
26.02	Gastos de investigación y exploración			
26.03	Otros	262.987,36		262.987,36
28.00	REVALORIZACIONES	Valor de revalorización	Deprec. acumulada	
28.01	Terrenos			
28.02	Edificios			
28.03	Maquinarias			
28.04	Otros (adjuntar detalle)			
30.00	OTROS ACTIVOS NO CORRIENTES (adjuntar detalle)			
B.- TOTAL ACTIVO NO CORRIENTE			714.586,69	714.586,69
TOTAL DEL ACTIVO (A + B)				2170.713,78

PASIVO		CORRIENTE HASTA UN AÑO	NO CORRIENTE MAS DE UN AÑO	TOTALES	
11.00	ACREEDORES			1281.767,24	11.00
11.01	Proveedores en el país	887.403,87			
11.02	Proveedores en el exterior				
11.03	Bancos privados en el país	394.363,37			
11.04	Bancos privados en el exterior				
11.05	Otras Instituciones financieras privadas				
11.06	Instituciones de crédito público				
11.07	Gastos por pagar				
11.08	Obligaciones emitidas (Art. 243 Ley de Cías.)				
11.09	Anticipos de clientes				
11.10	Dividendos a accionistas o socios				
13.00	DEUDAS FISCALES, IESS; y otras entidades públicas	66.982,33		66.982,33	13.00
15.00	PRESTAMOS DE ACCIONISTAS O SOCIOS				15.00
17.00	INGRESOS ANTICIPADOS				17.00
19.00	INGRESOS DIFERIDOS				19.00
21.00	DEPOSITOS POR CUENTAS EN PARTICIPACION				21.00
23.00	APORTES DE ACCIONISTAS O SOCIOS PARA CAPITALIZACIONES FUTURAS	755.082,77		755.082,77	23.00
25.00	OTRAS ASIGNACIONES DE LA CASA MATRIZ				25.00
26.00	OTROS PASIVOS (adjuntar detalle)				26.00
	TOTALES PASIVO CORRIENTE Y NO CORRIENTE	2103.832,34		2103.832,34	
	PATRIMONIO NETO				
27.00	CAPITAL SOCIAL			100.000,00	27.00
27.01	Acciones o aportaciones de compañías nacionales		100.000,00		
27.02	Capital asignado a sucursales de compañías extranjeras				
27.03	MENOS: acciones propias readquiridas				
29.00	RESERVAS				29.00
29.01	Reserva legal (arts. 111 y 339 Ley de Cías.)				
29.02	Reserva estatutaria				
29.03	Reserva facultativa				
31.00	CAPITAL SUPERAVIT				31.00
31.01	Superávit proveniente de revalorizaciones de terrenos				
31.02	Superávit proveniente de revalorizaciones de otros activos fijos				
31.03	Donaciones				
33.00	RESULTADOS			- 33.118,56	33.00
33.01	Utilidades acumuladas de ejercicios anteriores				
33.02	MENOS: Pérdidas de ejercicios anteriores				
33.03	Utilidades del ejercicio				
33.04	MENOS: Pérdidas del ejercicio		-33.118,56		
	TOTAL PATRIMONIO NETO			66.881,44	
	TOTAL DEL PASIVO Y PATRIMONIO NETO			2170.713,78	
	TOTAL DE CUENTAS DE ORDEN				


DISTRIBUCION DE UTILIDADES (Art. 120 y 273 Ley de Cías.)		Resuelta por la junta general de accionistas o socios de: <u>Marzo 16 de 1981</u>	
A.- UTILIDADES			
10.10	De ejercicios anteriores (Cta. 33.01 del balance)		
10.20	Del presente ejercicio (Cta. 33.03 del balance)		
SUMA DE UTILIDADES A DISTRIBUIRSE (10.10 + 10.20)			
B.- DISTRIBUCION			
20.01	15% para trabajadores (Art. 96 del Código de Trabajo)		
20.02	Amortización de pérdidas de ejercicios anteriores		
20.03	Reserva legal (Art. 111 y 339 Ley de Cías)		
20.04	Reservas estatutarias		
20.05	Reservas facultativas		
20.06	Asignaciones especiales		
20.07	Reserva para readquisición de acciones propias		
20.08	Para dividendos a los accionistas en el país		
20.09	Para dividendos a los accionistas en el exterior		
20.10	Impuesto a la renta		
20.11	Utilidades no distribuidas		
TOTAL			

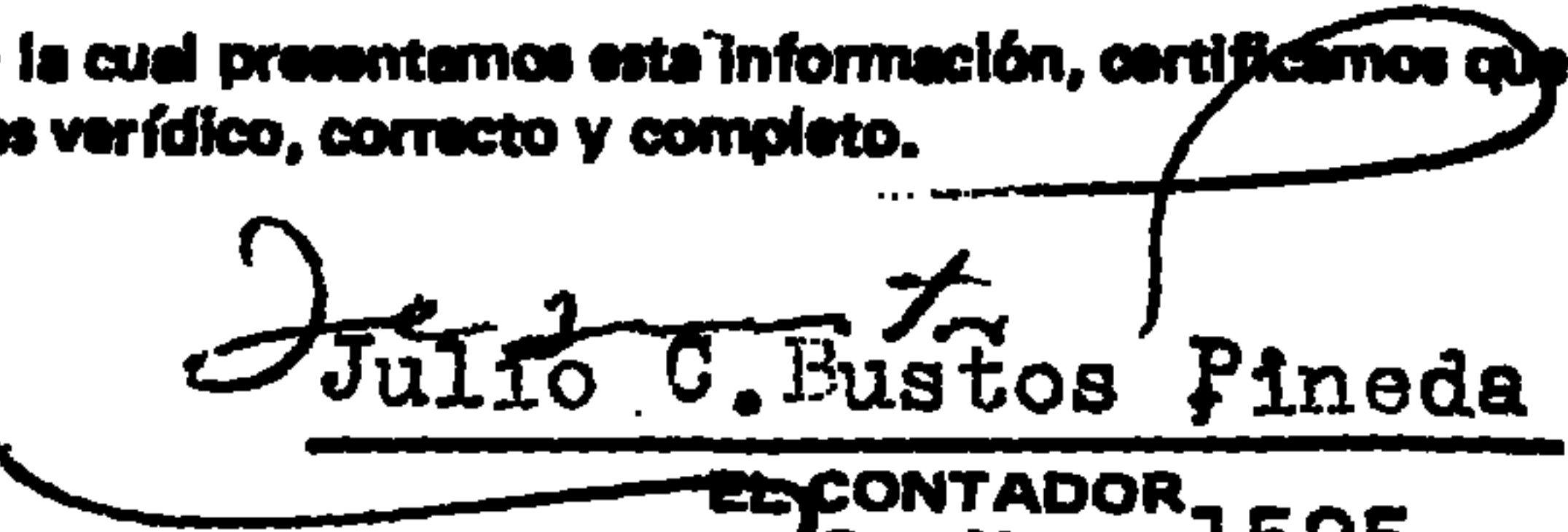
ESTADO DE RESULTADOS

Correspondiente al período del 10. Enero de 1980 al 31. Dobre. 1980

CONCEPTOS			
1000	INGRESOS OPERACIONALES POR VENTAS		8310.427.
1010	EN EL PAIS	6310.427.83	
1012	AL EXTRANJERO		
2000	MERCADERIAS NO FABRICADAS POR LA COMPANIA (costo de ventas)		5057.489.
2010	Inventario inicial	488.828.90	
2011	Compras	5235.124.20	
2012	Inventario final (menos)	641.452.02	
3000	MERCADERIAS FABRICADAS POR LA COMPANIA (costo de producción vendida)		
3010	Materias Primas		
3011	Inventario Inicial		
3012	Mas: Compras		
3013	Menos: Inventario Final		
3020	Mano de obra directa		
3030	Gastos de fabricación		
3031	Suministros y materiales		
3032	Mano de obra indirecta		
3033	Depreciación de activos fijos de producción		
3034	Agua, luz, teléfono		
3035	Seguros		
3036	Combustibles y lubricantes		
3037	Patentes, marcas, asistencia técnica y otros gastos por tecnología imputables como costos de fabricación		
3038	Mantenimiento y reparaciones		
3039	Otros gastos de fabricación (adjuntar detalle)		
3040	Inventario inicial de productos en proceso		
3041	Inventario final de productos en proceso (menos)		
3050	Inventario inicial de artículos terminados		
3051	Inventario final de artículos terminados (menos)		
3060	Otros costos de venta		
	UTILIDAD BRUTA		1252.938
4000	GASTOS DE VENTAS		
4010	Sueldos y jornales (no incluidos en costos)		
4011	Comisiones a empleados y particulares		
4012	Publicidad y propaganda		
4013	Depreciación de (Bienes Dpto. Ventas)		
4014	Otros		
5000	GASTOS ADMINISTRATIVOS		1286.057
5010	Sueldos y jornales (no incluidos en costos)	336.226.64	
5011	Beneficios sociales, indemnizaciones y otros de Ley (excepto 15o/o para trabajadores)	207.438.96	
5012	Agua, luz, teléfono (no incluidos en costos)	16.090.65	
5013	Otras depreciaciones (no registradas en costos)	45.886.54	
5014	Amortización de intangibles y diferidos		
5015	Impuestos (excepto a la renta y adicionales)	826.19	
5016	Contribución a la Superintendencia de Compañías		
5017	Depreciación (Bienes Dpto. Administrativo)		
5018	Otros	629.588.33	
	UTILIDAD (PERDIDA) EN OPERACION	PERDIDA	33.118
6000	OTROS INGRESOS		
6010	Intereses devengados		
6011	Otros ingresos no operacionales		
7000	OTROS GASTOS		
7010	Intereses pagados		
7011	Otros gastos financieros		
7012	Amortización de pérdidas		
7013	Otros no especificados		
	UTILIDAD ANTES DE PARTICIPACION DE TRABAJADORES Y DE IMPUESTOS (pérdida)	PERDIDAS	33.118

Los infrascritos Gerente y Contador de la Compañía, a nombre de la cual presentamos esta información, certificamos que todo el contenido de este formulario es verídico, correcto y completo.


Juana M. Letamendi E.
EL GERENTE (REPRESENTANTE LEGAL)


Julio C. Bustos Pineda
EL CONTADOR
Reg. No. 1585

Hemos revisado los estados Financiero y de Resultados y las demás informaciones que preceden y en nuestra opinión exponen razonablemente la situación de la Compañía y los resultados de sus operaciones durante el correspondiente ejercicio, de conformidad con los principios contables generalmente aceptados.

Comisario

Comisario

Lugar y fecha: Guil. Abril 5 de 1981

I.- VALOR DE LAS TRANSACCIONES DE BIENES Y SERVICIOS
(en sucres)

PERIODO: DE 10. de Enero a 31 de Diciembre de 1980

CONCEPTO		MERCADO NACIONAL	MERCADO EXTERNO	TOTAL
I EGRESOS DEL EJERCICIO				
10. COMPRAS O IMPORTACIONES CIF Y DONACIONES				
10.0	Materias primas			
10.1	Inventario de mercaderías	5235.124,20		5235.124,20
10.2	Terrenos			
10.3	Edificios			
10.4	Maquinaria y equipo			
10.5	Muebles y enseres	67.401,84		67.401,84
10.6	Vehículos	304.104,00		304.104,00
10.7	Otros activos fijos	87.269,63		87.269,63
10.8	Primas de seguro			
10.9	Inversión en Acciones de Empresas			
10.10	Inversión en Bonos, Céd. Hipot. y otras obligaciones			
10.11	Donaciones realizadas			
20. PAGOS POR TECNOLOGIA				
20.0	Patentes y marcas			
20.1	Diseños industriales			
20.2	Derechos de autor			
20.3	Asistencia técnica			
20.4	Otros servicios adquiridos			
II INGRESOS DEL EJERCICIO				
VENTAS O EXPORTACIONES FOB Y DONACIONES				
30.0	Materias primas			
30.1	Inventario de mercaderías	6310.427,83		6310.427,83
30.2	Asistencia Técnica			
30.3	Acciones emitidas y colocadas en el año			
30.4	Donaciones recibidas			
30.5	Otros servicios vendidos			
40. COBROS POR TECNOLOGIA				
40.0	Patentes y marcas			
40.1	Diseños industriales			
40.2	Derechos de autor			
40.3	Asistencia técnica			

II.- PERSONAL OCUPADO

PROCEDENCIA		No. DE EMPLEADOS				NUMERO DE OBREROS					
		DIRECTIVOS		TÉCNICOS		ADMINISTRAT		CALIFICADOS		NO CALIFICAD.	
				Perma- nente	Oca- sional	Perma- nente	Oca- sional	Perma- nente	Oca- sional	Perma- nente	Oca- sional
10.00	Ecuador					11					11
00	Países del Area Andina										
00	Resto de Países de ALALC										
0.00	Otros países										

III.- REMUNERACIONES PAGADAS

CONCEPTO		EMPLEADOS	O B R E R O S	
10.01	Sueldos y salarios pagados (formen o no parte del costo de ventas)	336.226,64	Calificados	No Calificados
10.02	Aportes patronales al IESS	34.396,33		
10.03	Aportes individuales al IESS (descontados a trabajadores o pagados por la empresa)	32.586,00		
10.04	Fondo de reserva de trabajadores			
10.05	Indemnizaciones laborales pagadas			
10.06	15 % de utilidades a favor de trabajadores (Art. 96 del C. de Trabajo)			
10.07	Capacitación de Personal			
10.08	Remuneraciones en Especie			
10.09	Otros beneficios sociales (asistencia médica, guarderías, etc.)			
TOTAL		453.208,97		

IV.- PROGRAMA ANUAL DE INVERSION

LA EMPRESA INVERTIRA EL PROXIMO AÑO: SI <input type="checkbox"/> NO <input type="checkbox"/>		
MONTO DE LA INVERSION PROGRAMADA S/. _____		
LA INVERSION PROGRAMADA SERVIRA PARA:		
EXPANSION <input type="checkbox"/>	RACIONALIZACION <input type="checkbox"/>	REPOSICION <input type="checkbox"/>

Juan L. Lora