

**PESQUERA E INDUSTRIAL
BRAVITO S. A.**

Estados Financieros por los
Años Terminados el 31 de Diciembre del 2008 y 2007
e Informe de los Auditores Independientes

INFORME DE LOS AUDITORES INDEPENDIENTES

A los Accionistas y Junta de Directores
de Pesquera e Industrial Bravito S. A.:

1. Hemos auditado los balances generales adjuntos (no consolidados) de Pesquera e Industrial Bravito S. A. al 31 de diciembre del 2008 y 2007, y los correspondientes estados de resultados, de cambios en el patrimonio de los accionistas y de flujos de caja por los años terminados en esas fechas. Estos estados financieros son responsabilidad de la Administración de la Compañía. Nuestra responsabilidad es expresar una opinión sobre estos estados financieros, basada en nuestras auditorías.
2. Nuestras auditorías fueron efectuadas de acuerdo con normas de auditoría generalmente aceptadas en el Ecuador. Estas normas requieren que una auditoría sea diseñada y realizada para obtener certeza razonable que los estados financieros no contienen errores importantes. Una auditoría incluye el examen, a base de pruebas selectivas, de la evidencia que sustenta las cantidades y revelaciones presentadas en los estados financieros. Incluye también la evaluación de las normas y prácticas contables utilizadas y de las estimaciones importantes hechas por la administración, así como una evaluación de la presentación general de los estados financieros. Consideramos que nuestras auditorías proveen una base razonable para nuestra opinión.
3. Tal como se explica en la Nota 2, los estados financieros mencionados en el primer párrafo fueron preparados de acuerdo con normas ecuatorianas de contabilidad modificados por normas de la Superintendencia de Compañías del Ecuador en lo relativo a la consolidación de estados financieros.
4. La siguiente situación constituye desviación a los principios de contabilidad generalmente aceptados en el Ecuador observada durante la realización de la auditoría de los estados financieros adjuntos:
 - 4.1. Al 31 de diciembre del 2008 y 2007, el saldo de la cuenta inversiones permanentes por US\$641,756, corresponde a inversiones en compañías relacionadas, las cuales no fueron ajustadas bajo el método de participación. El valor patrimonial de las Compañías en las cuales se mantiene la inversión al 31 de diciembre del 2008 y 2007, no consideran los efectos de desviaciones a principios de contabilidad generalmente aceptados en el Ecuador, ni los posibles efectos que pudieren existir por las limitaciones en el alcance de la auditoría de una Compañía relacionada, indicados en la nota 6. Los principios de contabilidad generalmente aceptados en el Ecuador establecen que las inversiones permanentes superiores al 20% del patrimonio de la compañía en la que se invierte deben ser registradas bajo el método de participación.

- 4.2 Si se hubieran aplicado los principios de contabilidad generalmente aceptados en el Ecuador al 31 de diciembre del 2008, inversiones permanentes hubieran disminuido en US\$114,763; el déficit acumulado hubiera aumentado a US\$448,098, y la utilidad del año hubiera disminuido a US\$51,158. Al 31 de diciembre del 2007, inversiones permanentes hubieran disminuido en US\$225,535; el déficit acumulado hubiera aumentado a US\$705,027, y la pérdida del año hubiera aumentado a US\$259,010.
5. En nuestra opinión, debido a la importancia de los efectos de no registrar inversiones permanentes al método de participación, indicados en el párrafo 4.1 y resumidos en el párrafo 4.2 los referidos estados financieros no presentan razonablemente, en todos los aspectos importantes, la situación financiera de Pesquera e Industrial Bravito S. A. al 31 de diciembre del 2008 y 2007, los resultados de sus operaciones y los flujos de caja por los años terminados en esas fechas, de acuerdo con principios de contabilidad generalmente aceptados en el Ecuador, modificados en ciertos aspectos por normas y prácticas contables autorizadas por la Superintendencia de Compañías del Ecuador.
6. Este informe se emite únicamente para información y uso por parte de los Directores y Accionistas de Pesquera e Industrial Bravito S. A. y para su presentación ante la Superintendencia de Compañías y otras entidades de control en cumplimiento con lo dispuesto en la Resolución No. 03.Q.ICI.002, y no debe ser usado para otro propósito.
7. Los estados financieros adjuntos han sido preparados asumiendo que la Compañía continuará operando como negocio en marcha. Como está indicado en la Nota 1 a los estados financieros, existen situaciones que resultan en dudas sustanciales, sobre la habilidad de la Compañía para continuar operando como negocio en marcha. Los estados financieros no incluyen ajustes para reflejar el valor neto de realización de los activos o cancelación de los pasivos que debería efectuarse si la Compañía no pudiera continuar como negocio en marcha.
8. Tal como se menciona en la Nota 1 a los estados financieros adjuntos, durante el segundo semestre del año 2008, en el país imperaron ciertas condiciones adversas en la economía nacional, en parte influenciadas por la crisis financiera mundial. A la fecha de emisión de este informe, no ha sido factible determinar las implicaciones que tendrán las referidas condiciones sobre el comportamiento futuro de la economía nacional y, principalmente, sobre la posición financiera y resultados futuros de operación de la entidad. En tal virtud, los estados financieros adjuntos deben ser leídos y analizados considerando la situación antes mencionada.

Deloitte & Touche.

SC-RNAE 019
Mayo 22, 2009

Jaime Castro H.

Jaime Castro H.
Socio
Registro # 07503

PASIVOS Y PATRIMONIO**Notas****2008****2007****PASIVOS CORRIENTES:**

Vencimiento corriente de obligación a largo plazo	9	285,136	223,836
Cuentas por pagar	12	407,093	286,043
Gastos acumulados	8	<u>73,621</u>	<u>67,006</u>
Total pasivos corrientes		<u>765,850</u>	<u>576,885</u>

OBLIGACION BANCARIA A LARGO PLAZO

9	<u>1,394,982</u>	<u>1,716,118</u>
---	------------------	------------------

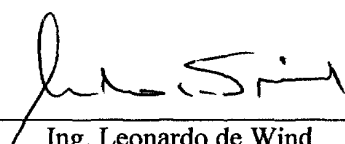
PATRIMONIO DE LOS ACCIONISTAS:


10

Capital social		33,600	33,600
Reserva legal		19,906	142
Reserva de capital		571,341	571,341
Déficit acumulado		<u>(333,335)</u>	<u>(479,492)</u>
Patrimonio de los accionistas		<u>291,512</u>	<u>125,591</u>

TOTAL2,452,3442,418,594

OK


Ing. Leonardo de Wind
Gerente General


CPA. Marcia Brito
Contador General

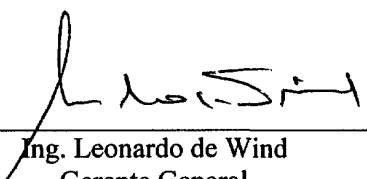
PESQUERA E INDUSTRIAL BRAVITO S. A.


**ESTADOS DE RESULTADOS
POR LOS AÑOS TERMINADOS EL 31 DE DICIEMBRE DEL 2008 Y 2007**

(Expresados en U.S. dólares)

	<u>Notas</u>	<u>2008</u>	<u>2007</u>
VENTAS		<u>2,534,293</u>	<u>1,935,871</u>
COSTOS Y GASTOS:			
Costo de ventas		1,936,243	1,723,181
Administración		<u>161,731</u>	<u>155,338</u>
Total		<u>2,097,974</u>	<u>1,878,519</u>
UTILIDAD OPERACIONAL		<u>436,319</u>	<u>57,352</u>
OTROS INGRESOS (EGRESOS)			
Gastos financieros		(119,500)	(114,256)
Otros, neto		<u>(64,330)</u>	<u>23,429</u>
Total		<u>(183,830)</u>	<u>(90,827)</u>
UTILIDAD (PERDIDA) ANTES DE PARTICIPACION A TRABAJADORES E IMPUESTO A LA RENTA		<u>252,489</u>	<u>(33,475)</u>
PARTICIPACION A TRABAJADORES		(37,875)	
IMPUESTO A LA RENTA		<u>(48,705)</u>	
UTILIDAD NETA (PERDIDA)		<u>165,909</u>	<u>(33,475)</u>

Ver notas a los estados financieros


Ing. Leonardo de Wind
Gerente General


CPA. Marcia Brito
Contador General

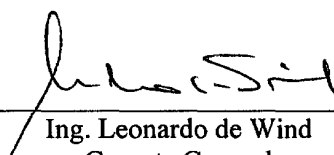
PESQUERA E INDUSTRIAL BRAVITO S. A.


**ESTADOS DE CAMBIOS EN EL PATRIMONIO
POR LOS AÑOS TERMINADOS EL 31 DE DICIEMBRE DEL 2008 Y 2007**

(Expresados en U.S. dólares)

	<u>Capital social</u>	<u>Reserva legal</u>	<u>Reserva de capital</u>	<u>Déficit acumulado</u>	<u>Total</u>
ENERO 1, 2007	33,600	142	571,341	(741,752)	(136,669)
Superávit de revaluación de propiedades				295,735	295,735
Pérdida neta	—	—	—	(33,475)	(33,475)
DICIEMBRE 31, 2007	33,600	142	571,341	(479,492)	125,591
Apropiación de reservas		19,764		(19,764)	
Utilidad neta	—	—	—	165,921	165,921
DICIEMBRE 31, 2008	<u>33,600</u>	<u>19,906</u>	<u>571,341</u>	<u>(333,335)</u>	<u>291,512</u>

Ver notas a los estados financieros


Ing. Leonardo de Wind
Gerente General


CPA. Marcia Brito
Contador General

PESQUERA E INDUSTRIAL BRAVITO S. A.

**ESTADOS DE FLUJOS DE CAJA
POR LOS AÑOS TERMINADOS EL 31 DE DICIEMBRE DEL 2008 Y 2007**

(Expresados en U.S. dólares)

	<u>2008</u>	<u>2007</u>
FLUJOS DE CAJA DE ACTIVIDADES DE OPERACION:		
Recibido de clientes	2,177,658	2,030,810
Pagado a proveedores, compañías relacionadas, empleados y otros	(1,433,588)	(1,527,787)
Intereses, neto	(119,500)	(114,256)
Otros, neto	(99,697)	6,663
Efectivo neto proveniente de actividades de operación	<u>524,873</u>	<u>395,430</u>
FLUJOS DE CAJA EN ACTIVIDADES DE INVERSION:		
Adquisición de propiedades	(69,386)	(11,468)
Venta de propiedades		7,451
Adquisición de inversiones		(180,000)
Efectivo neto utilizado en actividades de inversión	<u>(69,386)</u>	<u>(184,017)</u>
FLUJOS DE CAJA EN ACTIVIDADES DE FINANCIAMIENTO:		
Pago de obligación a largo plazo	(259,836)	(237,105)
Anticipos de accionistas	(1,317)	28,446
Efectivo neto utilizado en actividades de financiamiento	<u>(261,153)</u>	<u>(208,659)</u>
CAJA Y BANCOS:		
Incremento neto durante el año	194,334	2,754
Comienzo del año	<u>6,027</u>	<u>3,273</u>
FIN DEL AÑO	<u>200,361</u>	<u>6,027</u>

(Continúa...)


PESQUERA E INDUSTRIAL BRAVITO S. A.

**ESTADOS DE FLUJOS DE CAJA (Continuación...)
POR LOS AÑOS TERMINADOS EL 31 DE DICIEMBRE DEL 2008 Y 2007**


(Expresados en U.S. dólares)

	<u>2008</u>	<u>2007</u>
CONCILIACION DE LA UTILIDAD NETA (PERDIDA) CON EL EFECTIVO NETO PROVENIENTE DE ACTIVIDADES DE OPERACION:		
Utilidad neta	<u>165,909</u>	<u>(33,475)</u>
Ajustes para conciliar la utilidad neta (pérdida) con el efectivo neto proveniente de actividades de operación:		
Depreciación de propiedades	45,656	45,175
Ajustes de otros activos	14,208	295
Cambios en activos y pasivos:		
Cuentas por cobrar	106,038	185,502
Otros activos		22,440
Inventarios	69,749	68,924
Cuentas por pagar	116,698	152,895
Gastos acumulados por pagar	<u>6,615</u>	<u>(46,326)</u>
Total ajustes	<u>358,964</u>	<u>428,905</u>
EFECTIVO NETO PROVENIENTE DE ACTIVIDADES DE OPERACIÓN	<u>524,873</u>	<u>395,430</u>

Ver notas a los estados financieros


Ing. Leonardo de Wind

Gerente General


CPA. Marcia Brito

Contador General

PESQUERA E INDUSTRIAL BRAVITO S. A.

NOTAS A LOS ESTADOS FINANCIEROS POR LOS AÑOS TERMINADOS EL 31 DE DICIEMBRE DEL 2008 Y 2007

1. OPERACIONES Y ENTORNO ECONOMICO

Pesquera e Industrial Bravito S.A. está constituida en Ecuador desde octubre de 1978 y su actividad principal es la siembra, cultivo, cosecha y venta de camarones en piscinas.

Los estados financieros adjuntos han sido preparados asumiendo que la Compañía continuará operando como negocio en marcha, los cuales prevén la realización de activos y cancelación de pasivos en el curso normal de los negocios. Como está indicado en los estados financieros adjuntos al 31 de diciembre del 2008 y 2007, la Compañía ha experimentado una difícil situación económica originada principalmente por los graves problemas que atraviesa el sector camaronero del País como consecuencia de las sobreofertas de camarón a nivel mundial y baja en los precios internacionales de este producto durante los últimos años. La situación comentada precedentemente ha afectado y afecta significativamente la situación financiera y los resultados de operación de la Compañía, la cual se resume a continuación:

- Pérdidas recurrentes en años anteriores y déficit acumulado al 31 de diciembre del 2008 y 2007 por US\$333,335 y US\$479,492; respectivamente. Sin considerar los ajustes correspondientes a la valuación de las inversiones permanentes.

El valor patrimonial de Industrial Procesadora Santay S. A. fue determinado sobre el patrimonio neto reportado al 31 de diciembre del 2008 y 2007, sin considerar los efectos de desviaciones de principios de contabilidad generalmente aceptados en el Ecuador, mencionados en la nota 6.

Los asuntos antes mencionados originan dudas sustanciales sobre la habilidad de la Compañía para continuar operando como negocio en marcha, lo cual dependerá de la posibilidad de generar fondos, contar con un patrimonio sólido que permita cumplir con sus obligaciones y obtener un nivel adecuado de operaciones rentables.

La Administración considera que la Compañía continuará con sus operaciones y podrá cumplir con sus obligaciones con bancos, proveedores y otros, para lo cual ha definido los siguientes planes:

- Se continuara en la mejora de los precios del camarón, con base en la aplicación del sistema de raleo en la cosecha del año 2009, el mismo que consiste en la pesca anticipada de un 25% de la piscina, lo cual mejora el peso del camarón en la cosecha final, con un peso entre 20 y 26 gr.
- Con el propósito de mejorar la producción y cosecha del camarón, se planea adquirir una nueva cosechadora, y continuará con el programa de sistema de bombeo con maquinarias más eficientes en caudal y de menor consumo de combustible.

2. POLITICAS CONTABLES SIGNIFICATIVAS

Los estados financieros son preparados en U.S. dólares. Las políticas contables de la Compañía están basadas en Normas Ecuatorianas de Contabilidad, las cuales son establecidas por la Federación Nacional de Contadores del Ecuador y autorizadas por la Superintendencia de Compañías del Ecuador, dichas normas requieren que la Administración realice ciertas estimaciones y establezca algunos supuestos inherentes a la actividad económica de la entidad, con el propósito de determinar la valuación y presentación de algunas partidas que forman parte de los estados financieros. En opinión de la Administración, tales estimaciones y supuestos estuvieron basados en la mejor utilización de la información disponible al momento, los cuales podrían llegar a diferir de sus efectos finales.

A continuación se resumen las principales prácticas contables seguidas por la Compañía en la preparación de sus estados financieros:

Inventarios – Al costo promedio de adquisición o producción que no excede al valor neto de realización, como sigue:

- Camarones en piscinas: materias primas, mano de obra y gastos de producción al costo promedio de adquisición o producción.
- Suministros y materiales: al costo promedio de adquisición.

Propiedades – Al 31 de diciembre del 2008 y 2007, a valor de mercado, en base a un avalúo realizado en el año 2007, por perito independiente, la diferencia entre el valor del avalúo técnico y el valor en libros de las propiedades valuados fue registrado con crédito a la cuenta patrimonial reserva por revalorización de conformidad con disposiciones legales. El costo es depreciado de acuerdo con el método de línea recta en función de los años de vida útil estimada de 20 para edificios y piscinas, 10 para maquinarias, equipos, muebles y enseres, 5 para vehículos y embarcaciones y 3 para equipos de computación.

Inversiones Permanentes – Al costo de adquisición que no excede a su correspondiente valor patrimonial proporcional, excepto por Camaronera Bravo Grande S. A. y Larvicultores Marinos Ecuatorianos Deveri S.A. que presenta insuficiencia patrimonial y Seaquest S. A. que no existe información financiera disponible, nota 6.

Ingresos y Costos de Venta - Los ingresos son reconocidos en resultados en el período en que se realiza la transferencia de dominio de los productos y el costo de ventas de acuerdo con el método del devengado.

3. INDICES DE PRECIOS AL CONSUMIDOR

El siguiente cuadro presenta información relacionada con el porcentaje de variación en los índices de precios al consumidor preparado por el Instituto Nacional de Estadística y Censos.

Año Terminado
Diciembre 31

Variación
Porcentual

2006
2007
2008

3
3
9

4. CUENTAS POR COBRAR

	... Diciembre 31...	
	<u>2008</u>	<u>2007</u>
	(U.S. dólares)	
Compañías y partes relacionadas:		
Cameronera Bravo Grande S.A.	328,968	428,666
Laboratorios Marinos Ecuatorianos Deveri S.A.	76,301	
Seaquest S.A.	34,423	
Acuados S.A.	28,027	76,771
Otras	3,759	11
Impuestos al valor agregado	52,181	71,265
Retenciones		47,093
Accionistas	35,002	33,685
Funcionarios y empleados	22,997	29,563
Otros	<u>53,340</u>	<u>52,665</u>
Total	<u>634,998</u>	<u>739,719</u>

Al 31 de diciembre del 2008 y 2007, cuentas por cobrar compañías y partes relacionadas no generan intereses y no tienen fecha de vencimiento establecido.

5. INVENTARIOS

	... Diciembre 31...	
	<u>2008</u>	<u>2007</u>
	(U.S. dólares)	
Camarones en piscinas	326,743	412,558
Suministros y materiales	<u>29,322</u>	<u>13,256</u>
Total	<u>356,065</u>	<u>425,814</u>

6. INVERSIONES PERMANENTES

Un resumen de las inversiones permanentes es como sigue:

<u>Compañías:</u>	<u>% de Tenencia</u>	<u>Valor Patrimonial Proporcional</u>		<u>Saldo Contable</u>	
		<u>2008</u>	<u>2007</u>	<u>2008</u>	<u>2007</u>
		... (U.S. dólares) ...			
Industrial Procesadora Santay S.A.	42.83	446,570	403,194	215,990	215,990
Camaronera Bravo Grande S.A.	99.99	80,439	13,026	317,118	317,118
Larvicultores Marinos Ecuatorianos Deveri S.A.	80.00	(17)		5,610	5,610
Sequest	25.00			<u>103,038</u>	<u>103,038</u>
Total				<u>641,756</u>	<u>641,756</u>

Durante los años 2008 y 2007, la Compañía no recibió dividendos en efectivo por las inversiones indicadas precedentemente.

Al 31 de diciembre del 2008 y 2007, el valor patrimonial proporcional de las inversiones en Industrial Procesadora Santay S. A., Camaronera Bravo Grande S. A. y Larvicultores Marinos Ecuatorianos Deveri S.A. fue determinado en base a los estados financieros a esa fecha. En relación con la inversión en Sequest S. A. la Compañía no dispone de información financiera que permita determinar el valor patrimonial proporcional.

El valor patrimonial de Industrial Procesadora Santay S. A. al 31 de diciembre del 2007, no considera el efecto de desviaciones de principios de contabilidad generalmente aceptados en el Ecuador, debido a la falta de constitución de provisión requerida a saldos de cuentas por cobrar a corto y largo plazo a una compañía relacionada que se encuentra inactiva en sus operaciones consideradas de dudosa recuperación por US\$211,220.

Si la referida provisión hubiera sido registrada con cargo a los resultados del año, al 31 de diciembre del 2007, cuentas por cobrar corto plazo hubiera disminuido en US\$141,220; cuentas por cobrar largo plazo hubiera disminuido en US\$70,000; la pérdida del ejercicio y el déficit acumulado hubiera aumentado en US\$211,220

Adicionalmente, el valor patrimonial de Industrial Procesadora Santay S. A. al 31 de diciembre del 2007, no considera los posibles efectos que pudieren existir por la limitación en el alcance de la auditoría respecto a la falta de documentación sobre la valuación de propiedades no utilizadas por US\$301,980 y bienes recibidos en dación en pago por \$216,810 registrado en otros activos.

Al 31 de diciembre del 2008 y 2007, Sequest S. A. incluye US\$98,038 entregados como aportes para futuro aumento de capital.

7. PROPIEDADES, NETO

Los movimientos de las propiedades durante los años 2008 y 2007 fueron como sigue:

	<u>2008</u>	<u>2007</u>
	(U.S. dólares)	
Saldos neto al comienzo del año	593,724	340,908
Adquisiciones	69,386	11,468
Revaluación de activos		293,974
Ventas y/o bajas		(7,451)
Gasto de depreciación	(45,656)	(45,175)
Total	<u>617,454</u>	<u>593,724</u>

Al 31 de diciembre del 2008 y 2007, adquisiciones incluye principalmente la compra de un equipo de seguridad por US\$51,501 y una construcción de turbina de flujo directo por US\$4,900; respectivamente.

Al 31 de diciembre del 2008 y 2007, propiedades incluyen US\$1,5 y US\$1,4 millones de activos totalmente depreciados que son utilizados por la Compañía.

8. GASTOS ACUMULADOS

Al 31 de diciembre del 2008 y 2007, incluyen principalmente US\$48,994 y US\$35,582, que representan intereses por pagar a banco local provenientes de obligaciones bancarias a largo plazo.

9. OBLIGACION BANCARIA LARGO PLAZO

Al 31 de diciembre del 2008 y 2007, representa reestructuraciones realizada en el año 2002 de préstamos vencidos a 10 años plazos que incluyen 3 años de gracias para el pago de capital e interés anual del 9%, que incluye intereses por mora originados en la reestructuración de créditos. El vencimiento corriente de la obligación a largo plazo representa US\$285,136 para el año 2008 y US\$223,836 para el año 2007.

En agosto del 2004 el Banco, efectuó una reprogramación del pago de los dividendos de Capital.

Al 31 de diciembre del 2008 y 2007, las obligaciones bancarias a largo plazo tienen los siguientes vencimientos:

<u>Años</u>	... Diciembre 31...	
	<u>2008</u>	<u>2007</u>
	(U.S. dólares)	
2008		36,000
2009		285,136
2010	313,296	313,296
2011	344,636	344,636
2012	<u>737,050</u>	<u>737,050</u>
Total	<u>1,394,982</u>	<u>1,716,118</u>

Las obligaciones bancarias a largo plazo están garantizadas mediante hipotecas abiertas sobre terrenos y piscinas de propiedad de la Compañía.

10. PATRIMONIO DE LOS ACCIONISTAS

Capital Social - Al 31 de diciembre del 2008 y 2007, el capital social está constituido por 840,000 acciones de valor nominal unitario de US\$0.04 cada una; todas ordinarias y nominativas.

Reserva Legal - La Ley de Compañías requiere que por lo menos el 10% de la utilidad anual sea apropiado como reserva legal hasta que ésta como mínimo alcance el 50% del capital social. Esta reserva no es disponible para el pago de dividendos en efectivo pero puede ser capitalizada en su totalidad.

Reserva de Capital - Incluye los valores de las cuentas Reserva por Revalorización del Patrimonio y Reexpresión Monetaria originadas en la corrección monetaria del patrimonio y de los activos y pasivos no monetarios de años anteriores, respectivamente, transferidos en esta cuenta.

11. IMPUESTO A LA RENTA

Las declaraciones de impuesto a la renta, retenciones en la fuente e impuesto al valor agregado han sido revisadas por parte de las autoridades tributarias hasta el año 1996; ha prescrito el derecho de la autoridad tributaria para fiscalizar los años 1997 al 2004 y están abiertas para su revisión los correspondientes a los años 2005 al 2008, sobre los cuales podrían surgir diferencias de criterio en cuanto al tratamiento fiscal de los ingresos y gastos.

12. SALDOS Y TRANSACCIONES CON COMPAÑÍAS Y PARTES RELACIONADAS

Al 31 de diciembre del 2008 y 2007, las principales transacciones con compañías relacionadas, determinadas de común acuerdo entre las partes, fueron realizadas bajo condiciones similares a las de terceros e incluyen las siguientes:

	<u>2008</u> (U.S. dólares)	<u>2007</u>
CUENTAS POR PAGAR		
Accionistas	<u>12,738</u>	<u>19,890</u>
COSTO DE VENTA:		
Industrial Procesadora Santay S.A., compra de balanceado	569,032	398,535
Larvicultores Marinos Ecuatorianos Deveri S.A., compra de larvas	<u>83,312</u>	<u>150,598</u>
	<u>652,344</u>	<u>549,133</u>

13. EVENTO SUBSECUENTE

Entre el 31 de diciembre del 2008 y la fecha del informe de los auditores independientes (Mayo 22 del 2009) no se produjeron eventos que en opinión de la Administración pudieran tener un efecto importante sobre los estados financieros.