

*Julian
pacheco
29/08/10*

**INFORME DE CONTROL DE CALIDAD DEL
INFORME DE AUDITORIA EXTERNA**

INFORME No. SC.UCI.M.CAEXCA.010.053

COMPAÑÍA:	.PESQUERA E INDUSTRIAL BRAVITO S.A.	
EXPEDIENTE No.:	23903	RUC: 0790050487001
ACTIVIDAD ACTUAL:	CAMARONERA	
REPRESENTANTE LEGAL:	LEONARDO DE WIND CORDOVA	
DOMICILIO:	MACHALA	
DIRECCIÓN:	CIRCUNVALACION SUR OESTE (BARRIO LOS PINOS)	
TELEFONO:	2927029	FAX :
SOLICITADO POR:	PLAN DE CONTROL 2009	
FECHA DE ENTREGA AL ESPECIALISTA:	2009	
NOMBRE DEL AUDITOR EXTERNO:	DELOITTE & TOUCHE	
RNAE No.019		
DIRECCION:	AV. AMAZONAS Nª 3517	
TELEFONO:	225-1319	FAX :

RESUMEN DEL PRONUNCIAMIENTO:

1. El informe de auditoria externa cumple con las disposiciones contenidas en la Resolución No. 02.Q.ICI.008 del 23 de abril del 2002, publicado en el Registro Oficial No. 564 del 2002.04.26..
2. Cumplimiento de Obligaciones.-SE ENCUENTRA AL DIA EN SUS OBLIGACIONES CON LA INSTITUCION.
3. EL INFORME DEL AUDITOR ES LIMPIO CON SALVEDADEs.

Por lo antes expuesto, se acepta el informe presentado por el auditor

PREPARADO POR: f)..... **FECHA:** 29-10--2010
LCDO. FREDY SALVADOR ALFARO0

REVISADO POR: f)..... **FECHA:**
ABG. JOFFRE RODRIGUEZ RIZZO

SECCION I
CONTENIDO DEL INFORME

1. DICTAMEN NEGATIVO	SI	NO	N/P
1.1 Dirigido a: JUNTA DE ACCIONISTAS Y DIRECTORES DE LA COMPAÑIA			
1.2 Lugar y Fecha del dictamen: MACHALA, ABRIL 22 DEL 2010			
1.3 Período o períodos auditados: AL 31 DE DICIEMBRE DEL 2009			
1.4 Declaración de que el informe corresponde a Auditores Externos Independientes:	X		
1.5 Identificación de los estados financieros	X		
- Estado de Situación	X		
- Estado de Resultados	X		
- Estado de Evolución del Patrimonio	X		
- Estado de Cambios en la Posición Financiera o Flujo de Efectivo	X		
1.6 Declaración de que los estados financieros son de responsabilidad de la administración de la empresa.	X		
1.7 Declaración de que el examen ha sido realizado de acuerdo con las normas ecuatorianas de auditoría.	X		
1.8 Declaración de que el examen ha sido planificado y realizado para obtener un grado de razonable seguridad de que los estados financieros están exentos de exposiciones erróneas o falsas de carácter significativo.	X		
1.9 Declaración de que la auditoría incluye:			
- El examen, a base de pruebas y evidencias que respalden las cantidades y la información presentada en los estados financieros.	X		
- La evaluación y cumplimiento de las Normas Ecuatorianas de Contabilidad utilizadas, de las normas legales y tributarias vigentes en el país, así como las estimaciones importantes efectuadas por la administración.	X		
- Evaluación de la presentación general de los estados financieros.	X		
1.10 Opinión sobre los estados financieros	X		
Tipo de opinión: LIMPIA CON SALVEDADES			
1.11 Firma de responsabilidad	X		

	SI	NO	N/P
1.12 No. de registro nacional de auditores externos: RNAE 019	X		
1.13 No. de licencia profesional: 07503	X		
2. Estados Financieros			
Se incluyen en el informe los siguientes estados financieros:			
2.1 Estado de Situación o Balance General	X		
2.2 Estado de Resultados	X		
2.3 Estado de Evolución del Patrimonio	X		
2.4 Estado de Cambios en la Posición Financiera o Flujo de Efectivo	X		
3. Notas a los Estados Financieros			
Sección A: Para compañías nacionales anónimas, en comandita por acciones y de responsabilidad limitada. Las notas divulgan lo mencionado en el Art. 20, parágrafo III, numeral 1 de la resolución No. 02.Q.ICI.008 de 2002.04.23, respecto a:			
a) Principales principios y políticas contables adoptadas por la compañía auditada.	X		
b) Valores por cobrar por préstamos otorgados a accionistas, socios, directores, personal, compañías relacionadas y empresas con socios o accionistas mayoritarios comunes, que afecten significativamente los estados financieros.	X		
c) Detalle de inversiones en compañías relacionadas y en aquellas con socios o accionistas mayoritarios comunes, con la indicación del:	X		
- Porcentaje de participación	X		
- Valor nominal	X		
- Valor en libros	X		
- Valor patrimonial	X		
d) Movimiento del rubro de propiedad, planta y equipos con indicaciones de los porcentajes de depreciación.	X		
e) Opinión sobre la razonabilidad de los avalúos de propiedad, planta y equipos y su correspondiente contabilización.	X		
f) Composición del pasivo a largo plazo, con indicación de los diferentes tipos de:	X		

	SI	NO	N/P
- Operación	X		
- Tasas de interés	X		
- Plazos	X		
- Garantías	X		
g) Movimiento de las provisiones para:	X		
- Incobrables		X	
- Impuestos	X		
- Beneficios Sociales	X		
- Jubilación Patronal	X		
- Otras que sean significativas	X		
h) Cuentas de resultados originadas en transacciones con: (ver viñetas) indicando si las mismas se efectuaron en términos y condiciones equiparables a otras iguales especies realizadas con terceros.	X		
- Accionistas o socios			X
- Directores, administradores y personal de la empresa			X
- Compañías relacionadas y con socios o accionistas mayoritarios comunes.	X		
i) Detalle de activos y pasivos contingentes y de cuentas de orden. Este detalle deberá poner especial énfasis en las garantías otorgadas por obligaciones propias y de terceros y señalará las razones que los motivaron.			X
j) Comentario sobre acontecimientos ocurridos entre la fecha de cierre de los estados financieros y la fecha de dictamen del auditor, siempre que estos tengan efecto significativo sobre los estados financieros de la compañía.	X		
k) Comentario sobre el cumplimiento de las medidas correctivas que hubieren sido formuladas en informes anteriores, se trate o no de auditorías recurrentes.	X		

Sección B: Para sucursales de compañías o empresas extranjeras organizadas como personas jurídicas establecidas en el Ecuador y las asociaciones que formen entre sí o con compañías nacionales: Adicionalmente a la sección A, las notas deben contener lo divulgado en el Art. 20, parágrafo III, numeral 2 de la resolución No. 02.Q.ICI.008 de 2002.04.23, respecto a:			
	SI	NO	N/P
a) Valores por cobrar por préstamos otorgados a: apoderados, casa matriz u otras sucursales de la matriz.			X
b) Detalle de inversiones con la matriz y con otras sucursales.			X
c) Composición del pasivo con la casa matriz o con otras sucursales.			X
d) Cuentas de resultados originadas en transacciones con la casa matriz o con otras sucursales, con indicación de si se efectuaron en términos y condiciones equiparables a otras de igual especie, realizadas con terceros.			X
e) Examen de que exista la documentación e información suficiente y adecuada de las transacciones activas, pasivas y de resultados, realizadas con la casa matriz y entre sucursales.			X
f) Comentario del cumplimiento de los contratos y compromisos objeto de la domiciliación de la sucursal, con el Estado o terceros.			X
Sección C: Para compañías de economía mixta y de las compañías anónimas con participación del Estado o de personas jurídicas de derecho público o de derecho privado con finalidad social o pública: Además de las revelaciones contenidas en la sección A, las notas deben contener lo divulgado en el Art. 20, parágrafo III, numeral 3 de la resolución No. 02.Q.ICI.008 de 2002.04.23, respecto a:			
a) Valores por cobrar a instituciones públicas o privadas con indicación de las transacciones que se realizaron.			X
b) Detalle de las inversiones efectuadas en el país y en el exterior y comentario sobre la rentabilidad obtenida, así como de sus correspondientes autorizaciones.			X
c) Composición del pasivo con instituciones públicas o privadas, con indicación de los diferentes tipos de operaciones, tasas de interés, plazos y garantías.			X
d) Comentario sobre la razonabilidad de los desembolsos efectuados y reconocidos en los resultados del periodo, con indicación de que si estos se efectuaron con base al presupuesto de la compañía.			X
e) Composición de la propiedad, planta y equipos y verificación de que si las nuevas adquisiciones se encuentran autorizadas, presupuestadas y si son necesarias para el cumplimiento del fin social de la compañía: Comentario sobre los sistemas implementados para un adecuado control y mantenimiento de estos bienes.			X
f) Verificación de los seguros contratados y comentario de que si éstos cubren el riesgo de potenciales siniestros.			X

	SI	NO	N/P
g) Comentario sobre el cumplimiento de normas y procedimientos de la compañía, así como de los convenios y contratos que hubiere suscrito la compañía auditada con indicación de que si éstos cuentan con las autorizaciones requeridas, hayan sido presupuestados, se han realizado con transparencia y garantizan la conservación y mejora de los recursos del Estado.			X
h) Descripción de los controles estadísticos por la compañía tendentes a salvaguardar las propiedades del Estado y prevenir fraudes e irregularidades.			X
i) Comentario sobre los presupuestos anuales de inversión y gastos con indicación de que si éstos se ciñen al objeto social de la compañía, garantizan el mantenimiento del patrimonio, el desarrollo de la compañía y evitan perjuicios.			X

CONCLUSIONES

1. OPINIÓN: LIMPIA CON SALVEDADES
2. El informe de auditoria externa cumple con las disposiciones contenidas en la Resolución No. 02.Q.ICI.008 del 23 de abril del 2002, publicado en el Registro Oficial No. 564 del 2002.04.26.
3. **Cumplimiento** de obligaciones: AL DIA EN SUS OBLIGACIONES CON LA INSTITUCION
4. **LA OPINION DEL AUDITOR ES LIMPIA CON SALVEDADES**

SECCION VII

ANALISIS DE LA OPINION

Del análisis del informe de auditoria externa, practicado a los estados financieros de la compañía **PESQUERA E INDUSTRIAL BRAVITO S.A.**, por el ejercicio económico del 2009, se concluye lo siguiente:

SECCION VIII

CONCLUSIONES

4. El informe de auditoria externa cumple con las disposiciones contenidas en la Resolución No. 02.Q.ICI.008 del 23 de abril del 2002, publicado en el Registro Oficial No. 564 del 2002.04.26..
5. Cumplimiento de Obligaciones.-SE ENCUENTRA AL DIA EN SUS OBLIGACIONES CON LA INSTITUCION.
6. **El informe del auditor es de LIMPIO CON SALVEDADES**

Por lo antes expuesto, se acepta el informe presentado por el auditor.

PESQUERA E INDUSTRIAL BRAVITO S. A.

Estados Financieros por el
Año Terminado el 31 de Diciembre del 2009
e Informe de los Auditores Independientes

Nome: Pescaera e Industrial Bravito S.A.

Exp: 23903.

Ruc: 0790050487001.

Oficina: Machala.

Calle: Circunvalacion Sur Oeste

Telefono: 2927-029.

C.I.: 0700527278. De WIND CORDOVA. LEONARDO
Gerente

CC O: Al dia.

INFORME DE LOS AUDITORES INDEPENDIENTES

A los Accionistas y Junta de Directores
de Pesquera e Industrial Bravito S. A.:

Informe sobre los estados financieros

1. Hemos auditado los estados financieros adjuntos de Pesquera e Industrial Bravito S. A. (no consolidados), que incluyen el balance general al 31 de diciembre del 2009 y los correspondientes estados de resultado, de cambios en el patrimonio de los accionistas y de flujos de cajas por el año terminado en esa fecha y un resumen de las políticas contables significativas y otras notas explicativas.

Responsabilidad de la Administración de la Compañía por los estados financieros

2. La Administración de la compañía es responsable por la preparación y presentación razonable de estos estados financieros de acuerdo con principios de contabilidad generalmente aceptados en Ecuador. Esta responsabilidad incluyen: el diseño, la implementación, y el mantenimiento de los controles internos que son relevantes para la preparación y presentación razonable de los estados financieros de forma que éstos carezcan de errores importantes causados por fraude o error; mediante la selección y aplicación de políticas contables apropiadas; y la elaboración de estimaciones contables que son razonables de acuerdo con las circunstancias.

Responsabilidad del Auditor

3. Nuestra responsabilidad es expresar una opinión sobre estos estados financieros basada en nuestra auditoría. Nuestra auditoría fue efectuada de acuerdo con normas internacionales de auditoría. Estas normas requieren que cumplamos con requerimientos éticos y planifiquemos y realicemos la auditoría para obtener certeza razonable que los estados financieros no contienen errores importantes.
4. Una auditoría comprende la realización de procedimientos para obtener evidencia de auditoría sobre los saldos y revelaciones presentadas en los estados financieros. Los procedimientos seleccionados dependen del juicio del auditor, incluyendo la evaluación del riesgo de errores importantes en los estados financieros por fraude o error. Al efectuar esta evaluación de riesgo, el auditor toma en consideración los controles internos relevantes para la preparación y presentación razonable de los estados financieros de la Compañía a fin de diseñar procedimientos de auditoría adecuados a las circunstancias, pero no con el propósito de expresar una opinión sobre la efectividad del control interno de la Compañía. Una auditoría también comprende la evaluación que los principios de contabilidad utilizados son apropiados y que las estimaciones contables efectuadas por la Administración son razonables, así como una evaluación de la presentación general de los estados financieros, consideramos que la evidencia de auditoría que hemos obtenido es suficiente y apropiada para proporcionar una base para nuestra opinión de auditoría.

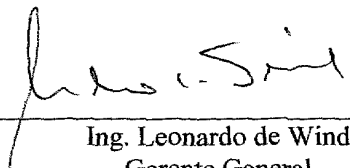
A member firm of
Deloitte Touche Tohmatsu


PESQUERA E INDUSTRIAL BRAVITO S. A.

BALANCE GENERAL AL 31 DE DICIEMBRE DEL 2009

<u>ACTIVOS</u>	<u>Notas</u>	<u>2009</u> <u>(U. S. dólares)</u>	<u>2008</u>
ACTIVOS CORRIENTES:			
Caja y bancos		65,056	200,361
Cuentas por cobrar	3	417,531	634,998
Inventarios	4	<u>480,361</u>	<u>356,065</u>
Total activos corrientes		<u>962,948</u>	<u>1,191,424</u>
INVERSIONES PERMANENTES	5	<u>746,406</u>	<u>641,756</u>
PROPIEDADES, PLANTA Y EQUIPOS:	6		
Terrenos y edificios		522,415	520,242
Piscinas		1,321,431	1,321,431
Maquinarias y equipos		505,183	415,887
Vehículos y embarcaciones		285,240	198,701
Muebles y enseres		126,265	122,833
Equipos de computación		<u>88,183</u>	<u>80,731</u>
Total		2,848,717	2,659,825
Menos depreciación acumulada		<u>(2,100,886)</u>	<u>(2,042,371)</u>
Propiedades, planta y equipos, <i>neto</i>		<u>747,831</u>	<u>617,454</u>
CARGOS DIFERIDOS Y OTROS ACTIVOS		<u>1,710</u>	<u>1,710</u>
TOTAL		<u>2,458,895</u>	<u>2,452,344</u>

Ver notas a los estados financieros


Ing. Leonardo de Wind
Gerente General


CPA. Marcia Brito
Contador General

Base para calificar la opinión

5. Al 31 de diciembre del 2009, el saldo de la cuenta inversiones permanentes por US\$746,406, corresponde a inversiones en compañías relacionadas, las cuales no fueron ajustadas bajo el método de participación. Los principios de contabilidad generalmente aceptados en el Ecuador establecen que las inversiones permanentes superiores al 20% del patrimonio de la compañía en la que se invierte deben ser registradas bajo el método de participación.
6. Si se hubieran aplicado los principios de contabilidad generalmente aceptados en el Ecuador al 31 de diciembre del 2009, inversiones permanentes hubieran aumentado en US\$66,236; el déficit acumulado hubiera disminuido a US\$259,417 y la utilidad del año hubiera aumentado a US\$217,883.

Opinión calificada

7. En nuestra opinión, excepto por los efectos de no registrar el ajuste bajo el método de participación de las inversiones, según se menciona en el párrafo 5, los referidos estados financieros presentan razonablemente, en todos los aspectos importantes, la posición financiera de Pesquera e Industrial Bravito S. A. al 31 de diciembre del 2009, el resultado de sus operaciones y sus flujos de caja por el año terminado en esa fecha, de acuerdo con principios de contabilidad generalmente aceptados en el Ecuador.

Asunto de énfasis

8. Este informe se emite únicamente para información y uso por parte de los Directores y Accionistas de Pesquera e Industrial Bravito S. A. y para su presentación ante la Superintendencia de Compañías y otras entidades de control en cumplimiento con lo dispuesto en la Resolución No. 03.Q.ICI.002, y no debe ser usado para otro propósito.

Deloitte & Touche.

SC-RNAE 019
Abril 22, 2010

Jaime Castro H.

Jaime Castro H.
Socio
Registro # 07503

PASIVOS Y PATRIMONIO**Notas****2009****2008****(U. S. dólares)****PASIVOS CORRIENTES:**

Vencimiento corriente de obligación a largo plazo

8

313,296

285,136

Cuentas por pagar

12

468,107

407,093

Gastos acumulados

7

71,11873,621

Total pasivos corrientes

852,521765,850

OBLIGACIÓN BANCARIA A LARGO PLAZO

8

1,081,6861,394,982

PROVISIÓN PARA JUBILACIÓN Y DESHAUCIO

9

81,529**PATRIMONIO DE LOS ACCIONISTAS:**

10

Capital social

162,400

33,600

Reserva legal

35,071

19,906

Reserva de capital

571,341

571,341

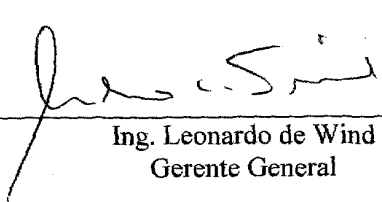

Déficit acumulado

(325,653)(333,335)

Total patrimonio de los accionistas

443,159291,512

TOTAL2,458,8952,452,344

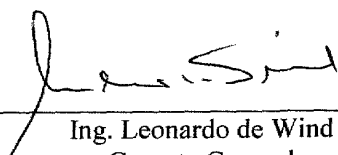

Ing. Leonardo de Wind
Gerente General
CPA. Marcia Brito
Contador General


PESQUERA E INDUSTRIAL BRAVITO S. A.

**ESTADO DE RESULTADOS
POR EL AÑO TERMINADO EL 31 DE DICIEMBRE DEL 2009**

	<u>2009</u> (U. S. dólares)	<u>2008</u>
VENTAS	<u>2,741,532</u>	<u>2,534,293</u>
COSTOS Y GASTOS:		
Costo de ventas	1,932,989	1,936,243
Administración	<u>349,020</u>	<u>161,731</u>
Total	<u>2,282,009</u>	<u>2,097,974</u>
UTILIDAD OPERACIONAL	<u>459,523</u>	<u>436,319</u>
OTROS INGRESOS (EGRESOS)		
Gastos financieros	(117,916)	(119,500)
Otros, neto	<u>(51,281)</u>	<u>(64,330)</u>
Total	<u>(169,197)</u>	<u>(183,830)</u>
UTILIDAD ANTES DE PARTICIPACION A TRABAJADORES E IMPUESTO A LA RENTA	<u>290,326</u>	<u>252,489</u>
MENOS:		
Participación a trabajadores	(43,549)	(37,875)
Impuesto a la renta	<u>(95,130)</u>	<u>(48,705)</u>
UTILIDAD NETA	<u>151,647</u>	<u>165,909</u>

Ver notas a los estados financieros


Ing. Leonardo de Wind
Gerente General


CPA. Marcia Brito
Contador General

PESQUERA E INDUSTRIAL BRAVITO S. A.

**ESTADO DE FLUJOS DE CAJA
POR EL AÑO TERMINADO EL 31 DE DICIEMBRE DEL 2009**

	<u>2009</u>	<u>2008</u>
	(U. S. dólares)	
FLUJOS DE CAJA DE ACTIVIDADES DE OPERACION:		
Recibido de clientes	2,989,950	2,177,658
Pagado a proveedores, compañías relacionadas, empleados y otros	(2,325,567)	(1,433,588)
Intereses, neto	(117,916)	(119,500)
Otros, neto	<u>(86,471)</u>	<u>(99,697)</u>
Efectivo neto proveniente de actividades de operación	<u>459,996</u>	<u>524,873</u>
FLUJOS DE CAJA EN ACTIVIDADES DE INVERSION:		
Adquisición de propiedades, planta y equipos	(198,277)	(69,386)
Ajustes de propiedades, planta y equipos	10,788	
Incremento en inversiones permanentes	<u>(104,650)</u>	
Efectivo neto utilizado en actividades de inversión	<u>(292,139)</u>	<u>(69,386)</u>
FLUJOS DE CAJA EN ACTIVIDADES DE FINANCIAMIENTO:		
Pago de obligación a largo plazo	(285,136)	(259,836)
Anticipos de accionistas	<u>(18,026)</u>	<u>(1,317)</u>
Efectivo neto utilizado en actividades de financiamiento	<u>(303,162)</u>	<u>(261,153)</u>
CAJA Y BANCOS:		
Incremento neto (disminución) durante el año	(135,305)	194,334
Comienzo del año	<u>200,361</u>	<u>6,027</u>
FIN DEL AÑO	<u>65,056</u>	<u>200,361</u>


(Continúa...)


PESQUERA E INDUSTRIAL BRAVITO S. A.

**ESTADO DE FLUJOS DE CAJA (Continuación...)
POR EL AÑO TERMINADO EL 31 DE DICIEMBRE DEL 2009**

	<u>2009</u>	<u>2008</u>
	(U. S. dólares)	
CONCILIACION DE LA UTILIDAD NETA CON EL EFECTIVO NETO PROVENIENTE DE ACTIVIDADES DE OPERACION:		
Utilidad neta	<u>151,647</u>	<u>165,909</u>
Ajustes para conciliar la utilidad neta con el efectivo neto proveniente de actividades de operación:		
Depreciación	57,112	45,656
Amortización de cargos diferidos	5,575	14,208
Provisión para cuentas incobrables	25,000	
Provisión para jubilación y deshaucio	81,529	
Cambios en activos y pasivos:		
Cuentas por cobrar	210,493	106,038
Inventarios	(124,296)	69,749
Cuentas por pagar	17,465	116,698
Gastos acumulados	<u>35,471</u>	<u>6,615</u>
Total ajustes	<u>308,349</u>	<u>358,964</u>
EFFECTIVO NETO PROVENIENTE DE ACTIVIDADES DE OPERACIÓN	<u>459,996</u>	<u>524,873</u>

Ver notas a los estados financieros


Ing. Leonardo de Wind
Gerente General


CPA. Marcia Brito
Contador General

PESQUERA E INDUSTRIAL BRAVITO S. A.

NOTAS A LOS ESTADOS FINANCIEROS POR EL AÑO TERMINADO EL 31 DE DICIEMBRE DEL 2009

1. OPERACIONES

Pesquera e Industrial Bravito S.A. está constituida en Ecuador desde octubre de 1978 y su actividad principal es la siembra, cultivo, cosecha y venta de camarones en piscinas.

2. POLÍTICAS CONTABLES SIGNIFICATIVAS

Los estados financieros son preparados en U.S. dólares. Las políticas contables de la Compañía están basadas en Normas Ecuatorianas de Contabilidad, las cuales son establecidas por la Federación Nacional de Contadores del Ecuador y autorizadas por la Superintendencia de Compañías del Ecuador, estas normas requieren que la Administración realice ciertas estimaciones y establezca algunos supuestos inherentes a la actividad económica de la entidad, con el propósito de determinar la valuación y presentación de algunas partidas que forman parte de los estados financieros. En opinión de la Administración, tales estimaciones y supuestos estuvieron basados en la mejor utilización de la información disponible al momento, los cuales podrían llegar a diferir de sus efectos finales.

A continuación se resumen las principales prácticas contables seguidas por la Compañía en la preparación de sus estados financieros:

Inventarios – Al costo promedio de adquisición o producción que no excede al valor neto de realización, como sigue:

- Camarones en piscinas: materias primas, mano de obra y gastos de producción al costo promedio de adquisición o producción.
- Suministros y materiales: al costo promedio de adquisición.

Propiedades – Al 31 de diciembre del 2009, a valor de mercado, en base a un avalúo realizado en el año 2007, por perito independiente, la diferencia entre el valor del avalúo técnico y el valor en libros de las propiedades valuados fue registrado con crédito a la cuenta patrimonial reserva por revalorización de conformidad con Normas Ecuatorianas de Contabilidad. El costo es depreciado de acuerdo con el método de línea recta en función de los años de vida útil estimada de 20 para edificios y piscinas, 10 para maquinarias, equipos, muebles y enseres, 5 para vehículos y embarcaciones y 3 para equipos de computación.

Inversiones Permanentes – Al costo de adquisición que no excede a su correspondiente valor patrimonial proporcional, excepto por Camaronera Bravo Grande S. A. y Larvicultores Marinos

Ecuadorianos Deveri S.A. que presenta insuficiencia patrimonial y Seaquest S. A. que no existe información financiera disponible, nota 5.

Provisión para Jubilación - Se lleva a resultados, en base al correspondiente cálculo matemático actuarial determinado por un profesional independiente.

Ingresos y Costos de Venta - Los ingresos son reconocidos en resultados en el período en que se realiza la transferencia de dominio de los productos y el costo de ventas de acuerdo con el método del devengado.

3. CUENTAS POR COBRAR

	... Diciembre 31...	
	2009	2008
	(U.S. dólares)	
Compañías y partes relacionadas:		
Camaronera Bravo Grande S.A.	235,240	328,968
Laboratorios Marinos Ecuadorianos Deveri S.A.		76,301
Seaquest S.A.		34,423
Acuados S.A.		28,027
Otras	600	3,759
Crédito tributario	72,641	52,181
Accionistas	53,028	35,002
Funcionarios y empleados	20,784	22,997
Otros, netos	<u>35,238</u>	<u>53,340</u>
Total	<u>417,531</u>	<u>634,998</u>

Al 31 de diciembre del 2009, cuentas por cobrar compañías y partes relacionadas no generan intereses y no tienen fecha de vencimiento establecido.

4. INVENTARIOS

	... Diciembre 31...	
	2009	2008
	(U.S. dólares)	
Camarones en piscinas	460,032	326,743
Suministros y materiales	<u>20,329</u>	<u>29,322</u>
Total	<u>480,361</u>	<u>356,065</u>

5. INVERSIONES PERMANENTES

Un resumen de las inversiones permanentes es como sigue:

<u>Compañías:</u>	<u>% de Tenencia</u>	<u>Valor Patrimonial Proporcional</u>		<u>Saldo Contable</u>	
		<u>2009</u>	<u>2008</u>	<u>2009</u>	<u>2008</u>
		(U.S. dólares)			
Industrial Procesadora Santay S.A.	42.83	489,164	446,570	215,990	215,990
Camaronera Bravo Grande S.A.	99.99	137,756	80,439	317,118	317,118
Larvicultores Marinos Ecuatorianos Deveri S.A.	80.00			5,610	5,610
Sequest S.A.	25.00	<u>185,722</u>		<u>207,688</u>	<u>103,038</u>
Total		<u>812,642</u>	<u>527,009</u>	<u>746,406</u>	<u>641,756</u>

Durante el año 2009, la Compañía recibió dividendos por US\$2,598 de su relacionada Inprosa S.A.

Al 31 de diciembre del 2009, el valor patrimonial proporcional de las inversiones en Industrial Procesadora Santay S. A., Camaronera Bravo Grande S. A. y Sequest S.A. fue determinado en base a los estados financieros no auditados a esa fecha, excepto por Industrial Procesadora Santay S. A. En relación con la inversión en Larvicultores Marinos Ecuatorianos Deveri S.A. la Compañía no dispone de información financiera que permita determinar el valor patrimonial proporcional.

Al 31 de diciembre del 2009, Sequest S. A. incluye US\$104,650 entregados como aportes para futuro aumento de capital, los cuales hasta abril 22 del 2010 se mantienen en proceso de legalización.

6. PROPIEDADES, PLANTA Y EQUIPOS

Los movimientos de propiedades, planta y equipos fueron como sigue:

	... Diciembre 31...	
	<u>2009</u>	<u>2008</u>
	(U.S. dólares)	
Saldos neto al comienzo del año	617,454	593,724
Adquisiciones	198,277	69,386
Reversiones y ajustes	(10,788)	
Depreciación	<u>(57,112)</u>	<u>(45,656)</u>
Total	<u>747,831</u>	<u>617,454</u>

Al 31 de diciembre del 2009, adquisiciones incluye principalmente tres vehículos por US\$86,444; retroescabadora por US\$44,000 y una cosechadora RAR2 por US\$32,739.

Al 31 de diciembre del 2009, propiedades incluyen US\$1.9 millones de activos totalmente depreciados que son utilizados por la Compañía (US\$1.5 millones en el 2008).

7. GASTOS ACUMULADOS

Al 31 de diciembre del 2009, incluyen principalmente US\$32,826 que representan intereses por pagar a banco local provenientes de obligaciones bancarias a largo plazo (US\$48,994 en el año 2008).

8. OBLIGACION BANCARIA LARGO PLAZO

Al 31 de diciembre del 2009, representa reestructuraciones de préstamos vencidos realizada en el año 2002 a 10 años plazos que incluyen 3 años de gracias para el pago de capital e interés anual del 9%, que incluye intereses por mora originados en la reestructuración de créditos con el Banco del Pacífico S. A. El vencimiento corriente de la obligación a largo plazo representa US\$313,296 para el año 2009 (US\$285,136 en el año 2008).

Al 31 de diciembre del 2009, las obligaciones bancarias a largo plazo tienen los siguientes vencimientos:

<u>Año</u>	(U.S. dólares)
2011	344,636
2012	<u>737,050</u>
Total	<u>1,081,686</u>

Las obligaciones bancarias a largo plazo están garantizadas mediante hipotecas abiertas sobre terrenos y piscinas de propiedad de la Compañía.

9. JUBILACIÓN Y DESHAUCIO

De acuerdo con disposiciones del Código del Trabajo, los trabajadores que por veinte años o más hubieren prestado sus servicios en forma continuada o interrumpida, tendrán derecho a ser jubilados por sus empleadores sin perjuicio de la jubilación que les corresponde en su condición de afiliados al Instituto Ecuatoriano de Seguridad Social. Al 31 de diciembre del 2009, la Compañía tiene registrada una provisión por este concepto sustentada en un estudio actuarial preparado por un profesional independiente, basados en el método prospectivo, de la siguiente manera.

- Una reserva por obligaciones en curso para atender el pago de la pensión de 1 trabajador jubilado;
- Una reserva por obligaciones adquiridas para atender el pago de 1 trabajador que al 31 de diciembre del 2009 tenía 20 años o más de trabajo;

- Una reserva por el valor actual de las obligaciones futuras para 24 trabajadores que aún no completaban el requisito de tiempo de trabajo.

Para el cálculo, se consideraron una tasa anual de conmutación actuarial del 4% y una tasa de interés de capitalización de reservas del 6.5%.

10. PATRIMONIO DE LOS ACCIONISTAS

Capital Social - Al 31 de diciembre del 2009, el capital social está constituido por 4,060,000 acciones de valor nominal unitario de US\$0.04 cada una (840,000 acciones de valor nominal unitario de US\$0.04 cada una en el año 2008).

Mediante acta de sesión de la Junta General Extraordinaria de Accionistas de Pesquera e Industrial Bravito S.A., celebrada el 25 de noviembre del 2009 se decidió aumentar el capital social de la Compañía a US\$162,400. El referido aumento fue aprobado por la Superintendencia de Compañías del Ecuador mediante Resolución No. SC.DIC.M.090464 e inscrito en el Registro Mercantil con el No. 1664 el 28 de diciembre del 2009.

Reserva Legal - La Ley de Compañías requiere que por lo menos el 10% de la utilidad anual sea apropiado como reserva legal hasta que ésta como mínimo alcance el 50% del capital social. Esta reserva no es disponible para el pago de dividendos en efectivo pero puede ser capitalizada en su totalidad.

Reserva de Capital - Incluye los valores de las cuentas Reserva por Revalorización del Patrimonio y Reexpresión Monetaria originadas en la corrección monetaria del patrimonio y de los activos y pasivos no monetarios de años anteriores, respectivamente, transferidos en esta cuenta.

11. IMPUESTO A LA RENTA

De conformidad con disposiciones legales, la tarifa para el impuesto a la renta, se calcula en un 25% sobre las utilidades sujetas a distribución. Hasta el año 2009, los dividendos en efectivo que se declaren o distribuyan a favor de accionistas nacionales o extranjeros no se encuentran sujetos a retención adicional alguna. Una reconciliación entre la utilidad según estados financieros y la utilidad gravable, es como sigue:

	(U.S. dólares)
Utilidad según estados financieros, neta de participación a trabajadores	246,777
Amortización de pérdidas tributarias	(23,958)
Dividendos percibidos, nota 5	(2,598)
Gastos no deducibles	<u>188,300</u>
Utilidad gravable	<u>408,521</u>
Impuesto a la tasa nominal del 15%	10,500
Impuesto a la tasa nominal del 25%	<u>84,630</u>
Impuesto a la renta cargado a resultados	<u>95,130</u>
	- 12 -

Los movimientos de provisión para impuesto a la renta durante el año 2009 fueron como sigue:

(U.S. dólares)

Provisión del año	95,130
Anticipo impuesto a la renta	(24,944)
Retenciones en la fuente	<u>(10,246)</u>
Saldo al fin del año	<u>59,940</u>

12. SALDOS Y TRANSACCIONES CON COMPAÑÍAS Y PARTES RELACIONADAS

Al 31 de diciembre del 2009, las principales transacciones con compañías relacionadas y partes relacionadas, determinadas de común acuerdo entre las partes, fueron realizadas bajo condiciones similares a las de terceros e incluyen las siguientes:

... Diciembre 31...

2009 2008

(U.S. dólares)

CUENTAS POR PAGAR:

Songa S.A.	154,780	142,000
Industrial Procesadora Santay Inprosa S.A.	44,473	57,832
Deveri S.A.	31,890	28,517
Accionistas	<u>3,200</u>	<u>12,738</u>
Total	<u>234,343</u>	<u>241,087</u>

COSTO DE VENTA:

Industrial Procesadora Santay S.A., compra de balanceado	574,377	569,032
Larvicultores Marinos Ecuatorianos Deveri S.A., compra de larvas	<u>151,358</u>	<u>83,312</u>
Total	<u>725,735</u>	<u>652,344</u>

13. EVENTO SUBSECUENTE

Entre el 31 de diciembre del 2009 y la fecha del informe de los auditores independientes (Abril 22 del 2010) no se produjeron eventos que en opinión de la Administración pudieran tener un efecto importante sobre los estados financieros.