

REPUBLICA DEL ECUADOR
SUPERINTENDENCIA DE COMPAÑIAS

FORMULARIO DE BALANCE
Form. 0001

ARO: 1-979

Denominación de la compañía según sus estatutos: AGRICOLA E INDUSTRIAL SAUSALITO C. LTDA.		SIGLAS SAUSALITO	Registro Unico de Contribuyentes No. 099013067001	No. EXPEDIENTE 23852 - 73
PRINCIPAL	Ciudad: NARANJAL	Calle y No. HACIENDA SAUSALITO	Teléfono: 396380	Casilla 9266
SUCURSAL(ES)				
Periodo del balance: Del 2 de Enero de 19 79 al 31 de Diciembre de 19 79				
NOMINA DE ADMINISTRADORES Y COMISARIOS DE LAS COMPAÑIAS NACIONALES (Que se hallan actualmente en ejercicio)				
ADMINISTRADORES:	NOMBRES		C. PASAPORTE	NACIONALIDAD
Presidentes:	Juan Gildemeister Krause		09-0851149	Peruana
Vicepresidentes:				
Gerente (s)	Carlos Seminario Chocano		05986873	Peruana
Directores o vocales principales:				
Directores o vocales suplentes:				
COMISARIOS:	NOMBRES		C. PASAPORTE	NACIONALIDAD
Principal	Sr. Armando León Jua		09-02675461	Ecuatoriana
Suplente				
COMITE DE VIGILANCIA				
DATOS DEL (O) DE LOS REPRESENTANTE (S) LEGAL (ES)				
Nombre (s) Carlos Seminario Chocano		Nacionalidad Peruana		
Cargo (s) Gerente		Período		
Fecha del nombramiento		Período		
COMPANIAS EXTRAÑAS DOMICILIADAS EN EL ECUADOR				
REPRESENTANTE (S) PERMANENTE (S) EN EL ECUADOR:				
Nombre (s)		Nacionalidad		
Cargo (s) o designación (es)		Carnet de domiciliación No.		
LA CONTABILIDAD ESTA A CARGO DE:				
Denominación de la persona jurídica:				
José C. Roca Salazar		Ecuatoriana		
Nombres y apellidos (persona natural)		Nacionalidad		
		Dirección: 36 av. y G. Rondón s/n.		
OTRAS INFORMACIONES (A la fecha del balance)				
La compañía está amparada por:				
LEY DE FOMENTO: Industrial <input type="checkbox"/> ; Agropecuario <input type="checkbox"/> ; Turístico <input checked="" type="checkbox"/> ; Otra <input type="checkbox"/> Clasificación:				
ACUERDO INTERMINISTERIAL No. Fecha:				
AFILIACION A LA CAMARA DE: No.				
Recibido hoy día 16 Mayo 1979 de 19 79 a las 09 horas con 00 segundos contantes en 00 folios útiles. CERTIFICO:				

EJEMPLAR PARA LA SUPERINTENDENCIA DE COMPAÑIAS

[Handwritten signature]
SECRETARIO

TIVO	CORRIENTE HASTA UN AÑO	NO CORRIENTE MAS DE UN AÑO	TOTALES	
00 DISPONIBLE:			31.111,13	10.00
10.01 Caja y bancos	31.111,13			
00 INVERSIONES				12.00
12.01 Acciones				
12.02 Bonos, obligaciones, cédulas hipotecarias, otras				
12.03 Cuentas en participación				
12.04 Acciones propias resquiritadas				
00 DEUDORES			6'763.745,64	14.00
14.01 Cuentas por cobrar	6'008.461,78			
14.02 Obligaciones por cobrar	17.300,00			
14.03 Préstamos y anticipos a trabajadores y empleados	737.983,86			
14.04 Préstamos y anticipos a directores				
14.05 Préstamos y anticipos a accionistas o socios				
14.06 Accionistas o socios por acciones o participaciones inscritas no pagadas				
14.07 MENOS: provisiones para incobrables				
00 INVENTARIOS			4'056.566,16	16.00
16.01 Productos terminados o mercaderías en almacén	596.698,00			
16.02 Productos en proceso	555.870,00			
16.03 Materias primas	2.273.222,74			
16.04 Suministros y materiales	630.775,42			
16.05 Repuestos y accesorios				
16.06 Importaciones en tránsito				
16.07 MENOS: provisiones				
00 GASTOS ANTICIPADOS			154.544,31	18.00
18.01 Intereses	154.544,31			
18.02 Seguros, impuestos y otros				
00 OTROS ACTIVOS CORRIENTES (adjuntar detalle)	865.230,64		865.230,64	19.00
A. TOTAL ACTIVO CORRIENTE	11'871.197,88		4'191.996,02	
00 FIJO NO DEPRECIABLE		4'191.996,02	4'191.996,02	20.00
20.01 Terrenos				
20.02 Maquinarias y equipos en montaje				
20.03 Proyectos y construcciones en curso				
20.04 Otros no depreciables				
00 FIJO DEPRECIABLE	Valor de adquisición	Deprec. acumulada	11'948.940,47	21.00
21.01 Edificios				
21.02 Instalaciones	237.968,52	55.625,02	182.343,50	
21.03 Maquinarias y equipos	1'597.930,07	1'522.127,76	2'075.802,31	
21.04 Muebles y enseres	457.431,56	147.574,30	309.857,26	
21.05 Vehículos	542.295,00	131.820,91	410.474,09	
21.06 Otros (adjuntar detalle)	1'485.069,59	2'454.566,38	8'970.463,21	
00 INTANGIBLES	Valor de adquisición	Amortiz. acumulada		24.00
24.01 Patentes y marcas				
24.02 Otros				
00 CARGOS DIFERIDOS	Valor inicial	Amortiz. acumulada	328.884,25	26.00
26.01 Gastos de constitución	516.260,52	201.389,55	314.870,97	
26.02 Gastos de investigación y exploración	26.691,88	12.678,60	14.013,28	
26.03 Otros				
00 REVALORIZACIONES	Valor de traslado	Deprec. acumulada		28.00
28.01 Terrenos				
28.02 Edificios				
28.03 Maquinarias				
28.04 Otros (adjuntar detalle)				
00 OTROS ACTIVOS NO CORRIENTES (adjuntar detalle)			16'469.820,74	
B. TOTAL ACTIVO NO CORRIENTE			28'341.018,62	
TOTAL DEL ACTIVO (A+B)				

TRANSACCIONES DE BIENES Y SERVICIOS

PERIODO: De 2 Enero a 31 Diciembre de 1979

CONCEPTO	MERCADO NACIONAL	MERCADO EXTERNO	TOTAL
I EGRESOS DEL EJERCICIO			
10. COMPRAS O IMPORTACIONES CIF:			
10.0 Materias primas			
10.1 Productos semilaborados o mercaderías			
10.2 Fletes			
10.3 Bienes			
10.4 Maquinarios y equipos			
10.5 Muebles y enseres			
10.6 Vehículos			
10.7 Otros activos			
20. PAGOS POR TECNOLOGIA			
20.0 Patentes y marcas			
20.1 Derechos industriales			
20.2 Derechos de autor			
20.3 Asistencia técnica			
II INGRESOS DEL EJERCICIO:			
VENTAS O EXPORTACIONES FOB:			
30.0 Materias primas			
30.1 Productos semilaborados o mercaderías			
30.2 Servicios			
40. COBROS POR TECNOLOGIA			
40.0 Patentes y marcas			
40.1 Derechos industriales			
40.2 Derechos de autor			
40.3 Asistencia técnica			

PROCEDENCIA DEL PERSONAL

NACIONALIDAD	No. DE EMPLEADOS EN CARGOS:			No. DE OBREROS		TOTAL
	DIRECTIVOS	TECNICOS	ADMINISTRAT.	CALIFICADOS	NO CALIFICAD.	
10.00 ECUATORIANA			2	8		10
20.00 PAISES DEL AREA ANDINA	1					1
30.00 PAISES DE ALALC.						
40.00 OTROS PAISES						

INFORMACIONES LABORALES

CONCEPTO	EMPLEADOS	OBREROS	
		Calificados	No calificados
10.01 Sueldos y salarios pagados (forman o no parte del costo de ventas)	452,300		
10.02 Aportes patronales al I.E.S.S.	42,968		
10.03 Aportes individuales al I.E.S.S. (descontados a trabajadores o pagados por la empresa)	40,707		
10.04 Fondo de reserva de trabajadores	34,556		
10.05 Indemnizaciones laborales pagadas			
10.06 18 o/o de utilidades a favor de trabajadores (Art. 98 del C. del T.)	87,110		
10.07 Beneficios sociales (asistencia médica, entrenamiento profesional, etc.)			
TOTAL	657,641		

PLANES DE INVERSION

LA EMPRESA INVERTIRA EL PROXIMO AÑO:

SI NO

EN CASO AFIRMATIVO: LA INVERSION COMPARADA CON EL PRESENTE AÑO SERA:

MAYOR EN o/o IGUAL MENOR EN o/o

EL DESTINO DE LA INVERSION SERA: (Indicar el objetivo fundamental)

EXPANSION RACIONALIZACION REPOSICION

PASIVO	CORRIENTE HASTA UN AÑO	NO CORRIENTE MAS DE UN AÑO	TOTALES	
11.00 ACREEDORES			17'556.367,68	11.00
11.01 Provedores en el país				
11.02 Provedores en el exterior	4'103.679,90			
11.03 Bancos privados en el país	13'341.439,53			
11.04 Bancos privados en el exterior				
11.05 OTRAS INSTITUCIONES FINANCIERAS PRIVADAS				
11.06 Instituciones de crédito público				
11.07 Gastos por pagar	111.248,25			
11.08 Obligaciones emitidas (Art. 243 Ley de Cías.)				
11.09 Anticipos de clientes				
11.10 Dividendos a accionistas o socios				
13.00 DEUDAS FISCALES, IESS; y otras entidades públicas				13.00
15.00 PRESTAMOS DE ACCIONISTAS O SOCIOS		373.213,43	373.213,43	15.00
17.00 INGRESOS ANTICIPADOS				17.00
19.00 UTILIDADES DIFERIDAS				19.00
21.00 DEPOSITOS POR CUENTAS EN PARTICIPACION				21.00
23.00 APORTES DE ACCIONISTAS O SOCIOS PARA CAPITALIZACIONES FUTURAS		4'700.000,00	4'700.000,00	23.00
25.00 OTRAS ASIGNACIONES DE LA CASA MATRIZ				25.00
26.00 OTROS PASIVOS (adjuntar detalle)				26.00
TOTALES PASIVO CORRIENTE Y NO CORRIENTE	17'556.367,68	5'073.213,43	22'629.581,11	
PATRIMONIO NETO				
27.00 CAPITAL SOCIAL			6'000.000,00	27.00
27.01 Acciones o aportaciones de compañías nacionales				
27.02 Capital asignado a sucursales de compañías extranjeras		6'000.000,00		
29.00 RESERVAS				29.00
29.01 Reserva legal (Art. 111 y 328 Ley de Cías.)				
29.02 Reserva estatutaria				
29.03 Reserva facultativa				
31.00 CAPITAL SUPERAVIT				31.00
31.01 Superávit proveniente de revalorizaciones de terrenos				
31.02 Superávit proveniente de revalorizaciones de otros activos fijos				
31.03 Donaciones				
33.00 RESULTADOS			(288.562,49)	33.00
33.01 Utilidades acumuladas en ejercicios anteriores		998.301,51		
33.02 MENOS: Pérdidas en ejercicios anteriores		2'186.202,14		
33.03 Utilidades del ejercicio		899.338,14		
33.04 MENOS: Pérdidas del ejercicio				
TOTAL PATRIMONIO NETO			5'711.437,51	
TOTAL DEL PASIVO Y PATRIMONIO NETO			28'341.018,62	
TOTAL DE CUENTAS DE ORDEN				


DISTRIBUCION DE UTILIDADES (Art. 273 Ley de Cías.)		Resuelta por la Junta general de accionistas o socios de:	
A.- UTILIDADES			
10.10	De ejercicios anteriores (Cta. 33.01 del balance)		
10.20	Del presente ejercicio (Cta. 33.03 del balance)		
SUMA DE UTILIDADES A DISTRIBUIRSE (10.10 + 10.20)		899.338,14	
B.- DISTRIBUCION			
20.01	15 o/o para trabajadores (Art. 85 del Código de Trabajo)		67.450,36
20.02	Amortización de pérdidas de ejercicios anteriores		449.669,07
20.03	Reserva legal (Art. 111 y 328 Ley de Cías.)	86 resp. 100% - Anexo Part	19.110,99
20.04	Reservas estatutarias		19.110,99
20.05	Reservas facultativas		343.996,73
20.06	Asignaciones especiales		
20.07	Reserva para readquisición de acciones propias		
20.08	Para dividendos a los accionistas en el país		
20.09	Para dividendos a los accionistas en el exterior		
20.10	Impuesto a la renta		
20.11	Utilidades no distribuidas		
TOTAL			899.338,14


ESTADO DE PERDIDAS Y GANANCIAS

Correspondiente al periodo del 2 de Enero al 31 de Diciembre de 1.979


CONCEPTOS		
1000	INGRESOS OPERACIONALES POR VENTAS	11'498.411,80
1010	EN EL PAIS	11'498.411,80
1012	AL EXTRANJERO	
2000	MERCADERIAS NO FABRICADAS POR LA COMPAÑIA (costo de ventas)	
2010	Inventario inicial	
2011	Compras	
2012	Inventario final (menos)	
3000	MERCADERIAS FABRICADAS POR LA COMPAÑIA (costo de producción vendida)	5'320.181,24
3010	Materias primas utilizadas	
3020	Mano de obra directa	
3030	Gastos de fabricación	
3031	Suministros y materiales	
3032	Mano de obra indirecta	
3033	Depreciación de activos fijos	
3034	Agua, luz, teléfono	
3035	Seguros	
3036	Combustibles y lubricantes	
3037	Patentes, marcas, asistencia técnica y otros gastos por impuestos imputables como costos de fabricación	
3038	Mantenimiento y reparaciones	
3039	Otros gastos de fabricación (añadir detalle)	
3040	Inventario inicial de productos en proceso	
3041	Inventario final de productos en proceso (menos)	
3050	Inventario inicial de artículos terminados	
3051	Inventario final de artículos terminados (menos)	
3060	Otros costos de venta	
	UTILIDAD BRUTA	6'178.230,56
4000	GASTOS DE VENTAS	724.420,85
4010	Sueldos y jornales (no incluidos en costos)	
4011	Comisiones a empleados y particulares	
4012	Publicidad y propaganda	
4013	Otros	
5000	GASTOS ADMINISTRATIVOS	4'390.339,04
5010	Sueldos y jornales (no incluidos en costos)	
5011	Beneficios sociales, indemnizaciones y otros de Ley (excepto 15 o/o para trabajadores)	
5012	Agua, luz, teléfono (no incluidos en costos)	
5013	Otros depreciaciones (no registradas en costos)	
5014	Amortización de intangibles y diferidos	
5015	Impuestos (excepto a la renta y adicionales)	
5016	Contribución a la Superintendencia de Compañías	
5017	Otros	
	UTILIDAD (PERDIDA) EN OPERACION	1'063.470,67
6000	OTROS INGRESOS	972.693,53
6010	Intereses devengados	
6011	Otros ingresos no operacionales	
7000	OTROS GASTOS	1'136.226,06
7010	Intereses pagados	
7011	Otros gastos financieros	
7012	Otros gastos no especificados	
	UTILIDAD ANTES DE PARTICIPACION DE TRABAJADORES Y DE IMPUESTOS (pérdida)	899.338,14

Los infrascritos Gerente y Contador de la compañía, a nombre de la cual presentamos esta información, declaramos que todo el contenido de este formulario es verdadero, correcto y completo.


 EL GERENTE (REPRESENTANTE LEGAL)


 EL CONTADOR
 Reg. No. 10.752

Hemos revisado el Balance General, el estado de la cuenta de Pérdidas y Ganancias y las demás informaciones que proceden y en nuestra opinión exponen razonablemente la situación de la Compañía y los resultados de sus operaciones durante el correspondiente ejercicio, de conformidad con los principios contables generalmente aceptados.


 Comisario

Lugar y fecha: