

Guayaquil, 08 de Junio del 2009

Señores:


**Superintendencia de Compañías
Ciudad.**

De mis consideraciones:

Adjunto a la presente sirvase encontrar Balance auditado al 31 de Diciembre del 2008 de la Compañía Salmos Salinas Mosquiñaña S.A. Expediente # 23592

Por la atención prestada, me suscribo

Atentamente,


Ing. Matilde Mendoza Mosquera
Contadora General

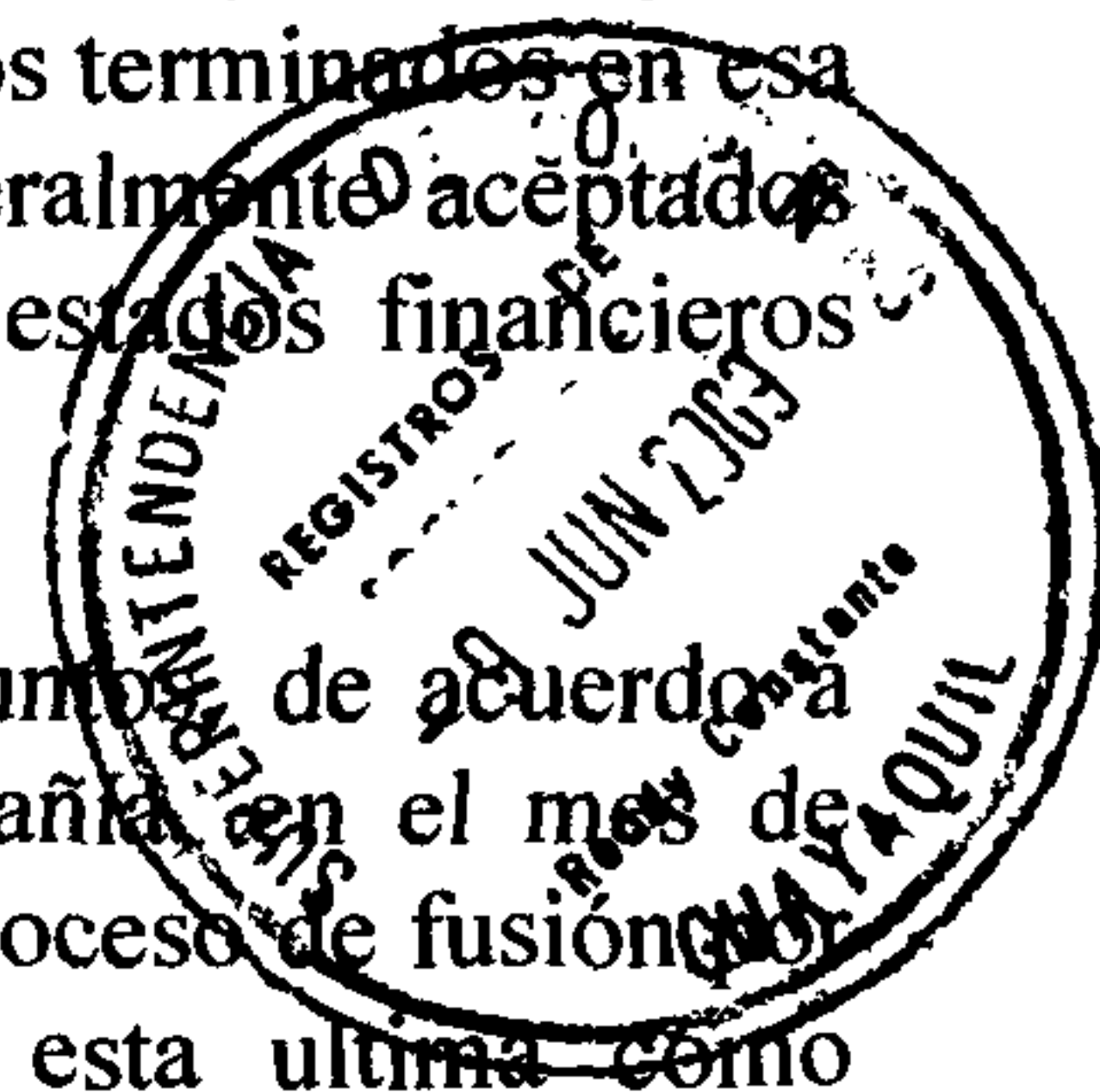


INFORME DE LOS AUDITORES INDEPENDIENTES

A los Accionistas de

Salmos Salinas Mosquiñaña S. A.:


1. Hemos auditado los balances generales adjuntos de Salmos Salinas Mosquiñaña S. A. (una compañía anónima ecuatoriana) al 31 de diciembre del 2008 y 2007, y los correspondientes estados de resultados, de patrimonio de los accionistas y de flujos de efectivo por los años terminados en esas fechas. Estos estados financieros son responsabilidad de la Gerencia de la Compañía. Nuestra responsabilidad es expresar una opinión sobre estos estados financieros basados en nuestras auditorías.
2. Nuestras auditorías fueron efectuadas de acuerdo con normas de auditoría generalmente aceptadas en el Ecuador. Estas normas requieren que una auditoría sea diseñada y realizada para obtener certeza razonable de si los estados financieros no contienen errores importantes. Una auditoría incluye el examen, a base de pruebas, de la evidencia que soporta las cantidades y revelaciones presentadas en los estados financieros. Incluye también la evaluación de los principios de contabilidad utilizados y de las estimaciones importantes hechas por la Gerencia, así como una evaluación de la presentación general de los estados financieros. Consideramos que nuestra auditoría provee una base razonable para expresar nuestra opinión.
3. En nuestra opinión, los estados financieros arriba mencionados presentan razonablemente, en todos los aspectos importantes, la situación financiera de Salmos Salinas Mosquiñaña S. A. al 31 de diciembre del 2008 y 2007, y los resultados de sus operaciones y los flujos de efectivo por los años terminados en esa fecha, de conformidad con los principios de contabilidad generalmente aceptados en el Ecuador, de acuerdo a lo descrito en la Nota 2 a los estados financieros adjuntos.
4. Como se explica en la Nota 13 a los estados financieros adjuntos, de acuerdo a manifestaciones realizadas por la administración de la Compañía en el mes de marzo del 2009 Salmos Salinas Mosquiñaña S.A. entró en un proceso de fusión por absorción con su compañía relacionada Champmar S. A., esta última como absorbente; situación que terminaría de perfeccionarse en los próximos meses luego que las autoridades correspondientes autoricen dicha fusión.
5. Tal como se menciona en la nota 2, según Resolución No 08.G.DSC-010, se dispone que las Normas Internacionales de Información Financiera (NIIF), serán de aplicación obligatoria de acuerdo al cronograma establecido en dicha resolución para las entidades sujetas al control y vigilancia de la Superintendencia de Compañías, para el registro, preparación y presentación de los estados financieros. La administración prepara sus estados financieros sobre la base de las Normas Ecuatorianas de Contabilidad (NEC), las cuales difieren en ciertos aspectos de las Normas Internacionales de Información Financiera (NIIF).



6. Nuestra opinión adicional, sobre el cumplimiento de obligaciones tributarias como agente de retención y percepción por el año terminado el 31 de diciembre del 2008, se emitirá por separado.

Valarezo & Asoc. C. Ltda.
Registro RNAE N° 578

Guayaquil, Ecuador
24 de abril del 2009



SALMOS SALINAS MOSQUIÑANA S. A.

BALANCES GENERALES AL 31 DE DICIEMBRE DEL 2008 Y 2007

(Expresados en dólares estadounidenses)

<u>A C T I V O</u>	<u>2008</u>	<u>2007</u>
CORRIENTE:		
Efectivo en caja y bancos	30,840	2,744
Cuentas por cobrar	334,067	279,895
Inventarios	553,037	467,489
Gastos pagados por anticipado	13,055	14,893
Total del activo corriente	930,999	765,021
 PROPIEDADES y EQUIPOS, neto	 447,552	 491,039
 OTROS ACTIVOS	 14,194	 3,998
	<u>1,392,745</u>	<u>1,260,058</u>
 <u>PASIVO Y PATRIMONIO DE LOS ACCIONISTAS</u>		
CORRIENTE:		
Porción corriente de la obligación a largo plazo	4,052	-
Cuentas por pagar	921,366	592,080
Pasivos acumulados	25,537	14,418
Total del pasivo corriente	950,955	606,498
 OBLIGACIÓN BANCARIA A LARGO PLAZO	 10,806	 -
 CUENTA POR PAGAR A LARGO PLAZO	 315,000	 315,000
 PATRIMONIO DE LOS ACCIONISTAS:		
Capital social –275,003 acciones ordinarias y nominativas con valor nominal de US\$ 0.04 cada una totalmente pagodas	11,000	11,000
Aportes de capital	17,984	17,984
Reserva por valuación	225,494	225,494
Utilidades apropiadas	8,538	8,538
Utilidades no apropiadas	(147,032)	75,544
	<u>115,984</u>	<u>338,560</u>
	<u>1,392,745</u>	<u>1,260,058</u>

Las notas adjuntas son parte integrante de estos balances generales.

SALMOS SALINAS MOSQUIÑAÑA S. A.

ESTADOS DE RESULTADOS

POR LOS AÑOS TERMINADOS EL 31 DE DICIEMBRE DEL 2008 Y 2007

(Expresados en dólares estadounidenses)

	<u>2008</u>	<u>2007</u>
INGRESOS POR VENTAS	2,312,678	1,287,989
COSTO DE VENTAS	<u>(2,560,412)</u>	<u>(1,297,565)</u>
Pérdida bruta	(247,734)	(9,576)
GASTOS DE OPERACIÓN:		
Administración	(144,618)	(91,870)
Financieros	<u>(2,461)</u>	<u>(2,052)</u>
Pérdida en operación	(394,813)	(103,498)
OTROS INGRESOS:		
Ingresos varios	157,110	130,590
Otros, neto	<u>15,127</u>	<u>20,521</u>
(Pérdida) utilidad antes de provisión para participación a trabajadores e impuesto a la renta	(222,576)	47,613
PROVISIÓN PARA PARTICIPACIÓN A TRABAJADORES	<u>-</u>	<u>(9,680)</u>
(Pérdida) utilidad antes de provisión para impuesto a la renta	(222,576)	37,933
PROVISIÓN PARA IMPUESTO A LA RENTA	<u>-</u>	<u>(13,713)</u>
(Pérdida) utilidad del ejercicio	<u>(222,576)</u>	<u>24,220</u>

Las notas adjuntas son parte integrante de estos estados.

SALMOS SALINAS MOSQUÍÑA S. A.

ESTADO DE PATRIMONIO DE LOS ACCIONISTAS

POR LOS AÑOS TERMINADOS EL 31 DE DICIEMBRE DEL 2008 Y 2007

(Expresados en dólares estadounidenses)

	Capital Social	Aportes de capital	Reserva por Valuación	Utilidades apropiadas		Utilidades no apropiadas		
				Reserva Legal	Ejercicios anteriores	Del ejercicio	Total	
Saldos al 31 de diciembre del 2006	11,000	17,984	225,494	6,116	12,471	38,601	51,072	
Más (Menos) transacciones durante el año								
Transferencia del resultado	-	-	-	-	38,601	(38,601)	-	
Ajuste por impuesto a la renta del 2006	-	-	-	-	2,674	-	2,674	
Utilidad del ejercicio	-	-	-	-	-	24,220	24,220	
Apropiación a reserva legal	-	-	-	2,422	-	(2,422)	(2,422)	
Saldos al 31 de diciembre del 2007	11,000	17,984	225,494	8,538	53,746	21,798	75,544	
Más (Menos) transacciones durante el año								
Transferencia del resultado	-	-	-	-	21,798	(21,798)	-	
Perdida del ejercicio	-	-	-	-	-	(222,576)	(222,576)	
Saldos al 31 de diciembre del 2008	11,000	17,984	225,494	8,538	75,544	(222,576)	(147,032)	

Las notas adjuntas son parte integrante de estos estados.

SALMOS SALINAS MOSQUÍÑA S. A.

ESTADOS DE FLUJOS DE EFECTIVO

POR LOS AÑOS TERMINADOS EL 31 DE DICIEMBRE DEL 2008 Y 2007

(Expresados en dólares estadounidenses)

	<u>2008</u>	<u>2007</u>
RECURSOS GENERADOS (UTILIZADOS) EN ACTIVIDADES DE OPERACIÓN:		
(Pérdida) utilidad del ejercicio	(222,576)	24,220
Ajustes para conciliar la utilidad del ejercicio con los recursos generados (utilizados) en actividades de operación-		
Depreciación	232,779	185,146
Ajuste depreciación por venta de equipo	(67,649)	-
Ajuste por impuesto a la renta	-	2,674
Cambios netos en activos y pasivos-		
Aumento en cuentas por cobrar	(54,172)	(222,473)
(Aumento) disminución en inventarios	(85,548)	24,536
Disminución (aumento) en gastos pagados por anticipado	1,838	(5,835)
Aumento en otros activos	(10,196)	(1,450)
Aumento (disminución) en cuentas por pagar	329,286	(351,413)
Aumento en cuentas por pagar a largo plazo	-	315,000
Aumento (disminución) en pasivos acumulados	11,119	(1,040)
Total de recursos generados (utilizados) en actividades de Operación	<u>134,881</u>	<u>(30,635)</u>
RECURSOS UTILIZADOS EN ACTIVIDADES DE INVERSIÓN:		
Adiciones de propiedades y equipos	(156,643)	(40,625)
Venta de equipo	<u>35,000</u>	<u>-</u>
Total de recursos utilizados en actividades de Inversión	<u>(121,643)</u>	<u>(40,625)</u>
RECURSOS GENERADOS EN ACTIVIDADES DE FINANCIAMIENTO:		
Préstamo bancario recibido	<u>14,858</u>	<u>-</u>
Total de recursos generados en actividades de Financiamiento	<u>14,858</u>	<u>-</u>
 Aumento (disminución) neto de efectivo en caja y bancos	 28,096	 (71,260)
EFFECTIVO EN CAJA Y BANCOS:		
Saldo al inicio del año	<u>2,744</u>	<u>74,004</u>
Saldo al final del año	<u>30,840</u>	<u>2,744</u>

Las notas adjuntas son parte integrante de estos estados.

SALMOS SALINAS MOSQUIÑAÑA S. A.

NOTAS A LOS ESTADOS FINANCIEROS

AL 31 DE DICIEMBRE DEL 2008 Y 2007

(Expresadas en dólares estadounidenses)

1. OPERACIONES:

La Compañía denominada Salmos Salinas Mosquiñaña C. Ltda., se constituyó en la ciudad de Guayaquil, el 3 de abril de 1978, con el objeto social de dedicarse a la extracción, captura y comercialización de camarones y demás productos que tengan relación directa con la actividad pesquera. Con fecha 28 de septiembre de 1994, se aumentó el capital social de la compañía y se transformó la compañía Salmos Salinas Mosquiñaña Cía. Ltda., en sociedad anónima.

2. RESUMEN DE PRINCIPALES POLITICAS DE CONTABILIDAD:

(a) Base de Presentación-

Los estados financieros han sido preparados con base en las Normas Ecuatorianas de Contabilidad (NEC) y están basados en el costo histórico, modificado en lo que respecta a los saldos originados hasta el 31 de marzo del 2000 (fecha a la cual los registros contables fueron convertidos a dólares estadounidenses) mediante las pautas de ajuste y conversión contenidas en la NEC 17.

La preparación de estados financieros de acuerdo con Normas Ecuatorianas de Contabilidad involucra la elaboración de estimaciones contables que inciden en la valuación de determinados activos y pasivos y en la determinación de los resultados, así como en la revelación de activos y pasivos contingentes. Debido a la subjetividad inherente en este proceso contable, los resultados reales pueden diferir de los montos estimados por la administración.

(b) Inventarios-

Los inventarios se presentan al costo histórico o al valor ajustado y convertido a dólares de acuerdo con lo establecido en la NEC No 17, según corresponda para lo que es balanceado y productos en proceso utilizando un sistema promedio el cual se establece sumando todos los costos por compras del mes y dividiéndolas para las cantidades ingresadas. Los inventarios antes mencionados no exceden el valor de mercado de acuerdo a pruebas de precios realizadas.

(c) Propiedades y Equipos-

Las propiedades y equipos, están registrados al costo de adquisición o valor ajustado y convertido a dólares de acuerdo con lo establecido en la NEC No 17, según corresponda menos la depreciación acumulada.

Las mejoras y renovaciones mayores se cargan a las cuentas de propiedades y equipos, mientras que los reemplazos, reparaciones y mantenimiento que no extienden la vida útil de los activos, se cargan a gastos cuando se incurren. Los valores contables originales y los correspondientes ajustes como las depreciaciones acumuladas se eliminan de las cuentas al retirarse propiedades y equipos. La utilidad o pérdida por retiros se incluyen en el estado de resultados.

La depreciación de los activos se registra con cargo a las operaciones del año, utilizando tasas que se consideran adecuadas para depreciar el valor de los activos durante su vida útil estimada, siguiendo el método de línea recta.

(d) Reserva por valuación-

En septiembre del año 2002 la Compañía decidió realizar un revalúo técnico a las piscinas de camarones de su propiedad para lo cual se contrató los servicios profesionales de un perito técnico calificado por la Superintendencia de Compañías lo cual dio como resultado un revalúo de US\$ 897,960 los cuales fueron registrados contra el patrimonio de la Compañía. Dicha reserva no podrá ser utilizada para distribución de dividendos ni podrá utilizarse para pagar el capital suscrito no pagado en caso que lo hubiere, sin embargo podrá utilizarse para enjugar pérdidas de ejercicios anteriores previa resolución de la Junta General de los accionistas. Actualmente dicha reserva se encuentra registrada por un monto total de US\$ 225,494.

(e) Normas Internacionales de Información Financiera (NIIF)-

De acuerdo a lo establecido en la Resolución No 08.G.DSC.010, publicada en el Registro Oficial 498 del 31 de diciembre del 2008, La Superintendencia de Compañías ratifica el cumplimiento de la Resolución No. 06.Q.ICL.004 del 21 de agosto del 2006, en la cual se adopto las Normas Internacionales de Información Financiera (NIIF), y mediante esta resolución decide viabilizar el pedido del Gobierno Nacional de prorrogar la entrada en vigencia de las Normas Internacionales de Información Financiera (NIIF), para permitir que los empresarios del país puedan enfrentar de mejor manera los posibles impactos de la crisis financiera global.

Por lo cual establece un nuevo cronograma de aplicación obligatoria de las Normas Ecuatorianas de Información Financiera (NIIF), por parte de las Compañías y entes sujetos al control y vigilancia de la Superintendencia de Compañías.

Para las Compañías que tengan activos inferiores a los 4'000,000 aplicaran las Normas Internacionales de Información Financiera (NIIF), a partir del 1 de enero del 2012, y se establece el año 2011 como periodo de transición; para tal efecto este grupo de Compañías deberán elaborar y presentar sus estados financieros comparativos con observancia de las Normas Internacionales de Información Financiera (NIIF), a partir del año 2011.

3. CUENTAS POR COBRAR:

Al 31 de diciembre del 2008 y 2007, las cuentas por cobrar consistían en:

	2008	2007
Compañías relacionadas	192,174	170,038
Crédito tributario y otros impuestos	37,008	27,507
Préstamos a empleados	1,618	-
Anticipos a terceros y administradoras	26,931	9,040
Anticipos a funcionarios	76,336	73,310
	<u>334,067</u>	<u>279,895</u>

Al 31 de diciembre del 2008 y 2007, los saldos con compañías relacionadas eran los siguientes:

	2008	2007
Sociedad Nacional de Galápagos Songa C. A.	104,135	36,845
Ronla S. A.	1,349	1,338
Langacua S.A.	-	70,740
Empacadora Champmar S. A.	49,561	49,315
Camaronera Agromarina S. A.	22,368	11,800
Camaronera Lebama S. A.	14,761	-
	<u>192,174</u>	<u>170,038</u>

4. INVENTARIOS:

Al 31 de diciembre del 2008 y 2007, los inventarios consistían en:

	2008	2007
Balanceado	9,987	7,548
Fertilizantes	9,452	14,024
Productos en proceso precriaderos	35,068	22,139
Productos en proceso piscinas	498,530	423,778
	<u>553,037</u>	<u>467,489</u>

5. PROPIEDADES Y EQUIPOS:

El saldo de propiedades y equipos al 31 de diciembre del 2008 y 2007 y los movimientos por los años terminados en esas fechas fueron los siguientes:

	Saldos al 31-Dic-06	Adiciones y/o (retiros), netos	Saldos al 31-Dic-07	Adiciones y/o (retiros), netos	Saldos al 31-Dic-08	(*)
Terrenos	3,941	-	3,941	-	3,941	-
Edificios	61,687	-	61,687	-	61,687	5%
Piscinas	1,242,377	2,540	1,244,917	228,621	1,473,538	10%
Muelles	9,837	-	9,837	(9,837)	-	10%
Maquinarias y Equipos	262,550	43,266	305,816	(57,832)	247,984	10%
Repuestos, Accesorios y Herramientas	14,296	-	14,296	(14,296)	-	10%
Embarcaciones y Vehículos	294,153	(5,181)	288,972	48,339	337,311	20%
Equipos de Computación	20,285	-	20,285	1,528	21,813	33%
Muebles y Enseres	18,798	6,374	25,172	-	25,172	10%
Estación de Bombeo	183,946	-	183,946	(183,946)	-	10%
Equipo de laboratorio	15,898	-	15,898	(15,898)	-	10%
Otros activos	6,374	(6,374)	-	3,095	3,095	10%
Construcciones en proceso	-	-	-	54,210	54,210	
	2,134,142	40,625	2,174,767	53,984 (a)	2,228,751	
	(1,498,582)	(185,146)	(1,683,728)	(97,471)	(1,781,199)	
Menos- Depreciación Acumulada	635,560	(144,521)	491,039	(43,487)	447,552	

(*) Tasa anual de depreciación

(a) Incluye adiciones de activos fijos por US\$ 156,643, retiros por US\$ 66,471; y, ajustes contables por US\$ (36,188).

6. PORCIÓN CORRIENTE DE LA OBLIGACIÓN A LARGO PLAZO:

Corresponde a la porción corriente de la obligación a largo plazo de US\$ 4,052 por un préstamo prendario de vehículo con el Banco Bolivariano cuyo vencimiento de dicha obligación será en septiembre del 2011, la misma que devenga una tasa de interés anual del 12.25% reajutable cada 180 días.

7. CUENTAS POR PAGAR:

Al 31 de diciembre del 2008 y 2007 las cuentas por pagar consistían en:

	2008	2007
Proveedores	287,991	91,748
Compañías relacionadas	494,953	374,001
Empleados	701	-
Funcionarios	-	1,270
Retenciones y otros impuestos	29,623	2,874
Impuesto a la Renta	-	13,714
Cuentas por pagar Brapan S. A.	108,098	108,098
Administradoras	-	375
	<u>921,366</u>	<u>592,080</u>

Al 31 de diciembre del 2008 y 2007 los saldos con compañías relacionadas eran los siguientes:

	2008	2007
Empacadora Champmar S. A.	12,653	-
Camaronera Lebama S. A.	12,871	34,901
Sociedad Nacional de Galápagos Songa C. A.	87,366	134,007
Langostino S.A. (Lanconor)	72,210	59,509
Segulasa Cía. Ltda.	3,051	-
Langacua S.A.	306,112	140,740
Larviquet S.A.	690	4,844
	<u>494,953</u>	<u>374,001</u>

Las principales transacciones con sus compañías relacionadas durante el año 2008 fueron:

	Ingresos ventas de camaron	Ingresos reembolsos varios	Ingresos por alquiler de tractor	Gastos arriendo locales	Gastos servicios basicos	Gastos reembolsos	Gastos compra larvas	Gastos servicios analisis	Gastos por servicios transporte	Gastos consumo combustible
Songa C. A.	2,312,679	13,904	430	-	-	-	-	804	-	101
Empacadora Champmar S. A.	-	547	-	6,000	4,603	4,683	182,521	473	-	452
Langostino S.A. (Lanconor)	-	12,062	-	-	-	-	-	6,224	66,594	-
Langacua S.A.	-	80	-	89,000	-	-	-	-	-	-
Camaronera Lebama S.A	-	7,444	-	-	-	445	-	-	-	-
Agromarina S.A	-	9,415	53,180	-	-	81	-	-	-	-
Segulasa Cía.Ltda.	-	255	-	-	-	-	-	-	-	-

8. PASIVOS ACUMULADOS:

Al 31 de diciembre del 2008 y 2007 los pasivos acumulados consistían en:

	2008	2007
Participación a trabajadores	-	9,680
Beneficios sociales	21,754	955
Otras provisiones por pagar	3,783	3,783
	<u>25,537</u>	<u>14,418</u>

9. OBLIGACIÓN BANCARIA A LARGO PLAZO:

Corresponde al saldo de la obligación a largo plazo con el Banco Bolivariano por US\$ 10,806 cuyo vencimiento será en septiembre del 2011, devengando una tasa de interés anual del 12.25% reajutable cada 180 días.

10. CUENTAS POR PAGAR A LARGO PLAZO:

Corresponde a un préstamo con su compañía relacionada Langostino S. A. (Lanconor) por un valor de US\$ 315,000, por el cual no se firmó ningún documento que respalde dicha deuda y tampoco genera intereses.

11. RESERVA LEGAL:

La Ley requiere que se transfiera a reserva legal el 10% de la utilidad neta anual, hasta que la reserva llegue por lo menos al 50% del capital social. Dicha reserva no puede distribuirse como dividendo en efectivo, excepto en caso de liquidación de la Compañía, pero puede utilizarse para cubrir pérdidas de operaciones o para capitalizarse.

12. IMPUESTO A LA RENTA

(a) Contingencias-

La Compañía ha sido fiscalizada hasta el año 1994, de las cuales no existen glosas pendientes de pago.

(b) Ley para la reforma de la equidad tributaria -

Mediante Registro Oficial No 242 publicado el 29 de diciembre del 2007, se reforma la Ley de Régimen Tributario Interno y crea la “Ley Reformativa para la Equidad Tributaria del Ecuador”, la misma que introduce importantes reformas al Código Tributario, así como a la Ley de Régimen Tributario Interno (LRTI) y otros cuerpos legales, cuya aplicación será a partir del 1 de enero del 2008.

13. EVENTOS SUBSECUENTES

Entre el 31 de diciembre del 2008 y la fecha de emisión de estos estados financieros (24 de abril del 2009), de acuerdo a manifestaciones realizadas por la administración de la Compañía, con fecha marzo del 2009 se inició el proceso de fusión por absorción entre las compañías Salmos Salinas Mosquiñaña S.A. en su posición de absorbida, y Empacadora Champmar S.A. como absorbente, situación que solo lograra y terminara de perfeccionarse una vez que las autoridades de control autoricen dicha fusión.