

Registro Unico de Contribuyentes

0998058001

PLASTICOS "TORRES"

C. LTDA.

Km. 5 1/2 Av. Juan Tanga Marengo

RAZON SOCIAL: GUAYAQUIL

REPUBLICA DEL ECUADOR

SUPERINTENDENCIA DE COMPAÑIAS

FORMULARIO DE ESTADOS FINANCIEROS



AÑO: 1991

PLASTICOS TORRES C. LTDA.

Nº. DE EXPEDIENTE 23514-78

CIUDAD: Guayaquil

CALLE: Av. J. T. Marengo Km. 5 1/2

NUMERO: S/N

TELEFONO: 255799

NOMINA DE ADMINISTRADORES Y COMISARIOS DE LAS COMPAÑIAS

ADMINISTRADORES	NOMBRES	C.I. o PASAPORTE	DIRECCION Y TELEFONO
Presidente	Alicia C. de Torres	0903527018	C.Kennedy C.2 #108 282542
Vicepresidente			
Gerente (s)	César Torres Calderón	0902398973	C.Kennedy C.4 #114. 391511
Apoderado			
COMISARIOS			
Principal	Jenny Torres Calderón	0905363859	Pio Montufar #221. 324311
Suplente			

A. ESTADO DE SITUACION

1. ACTIVO			CODIGO CUENTA	
1.1 ACTIVO CORRIENTE				
Caja - Bancos			1101	4'285.057,91
Inversiones financieras temporales			1102	
Cuentas y Documentos por Cobrar Clientes			1103	
Menos: Provisión para cuentas y documentos de dudosa cobranza (clientes)			1104	
Inventario materia prima			1105	2'658.391,45
Inventario productos en proceso			1106	
Inventario suministros y materiales			1107	
Inventario productos terminados y mercaderías en almacén			1108	5'265.562,04
Mercaderías en tránsito			1109	
Menos: Provisión para baja de inventarios			1110	
Ingresos acumulados por cobrar			1111	
Préstamos y anticipos a empleados y trabajadores			1112	
Anticipos a proveedores			1113	
Menos: Provisión para anticipos y otros préstamos de dudosa cobranza			1114	
Pagos anticipados de intereses, impuestos y seguros			1115	224.881,73
Repuestos, herramientas y accesorios			1116	
Otros activos corrientes (adjuntar anexo) Seguros no vencidos.			1117	492.829,87
TOTAL DE ACTIVO CORRIENTE				12'926.723,00
1.2. ACTIVO FIJO	Valor de adquisición	Depreciación acumulada		
Terrenos y mejoras			1201	
Maquinaria y equipo en montaje y en tránsito			1202	
Construcciones en curso			1203	
Edificios e instalaciones			1204	
Maquinaria y equipo	1'233.202,42	919.213,06	1205	313.989,36
Muebles y enseres	231.297,29	161.912,17	1206	69.385,12
Vehículos			1207	
Otros activos fijos (adjuntar anexo)			1208	
REVALORIZACIONES	Valor de revalorización	Depreciación acumulada		
Terrenos			1221	
Edificios			1222	
Maquinaria y equipo			1223	
Otros activos fijos (adjuntar anexo)			1224	
1.3 DEUDORES E INVERSIONES A LARGO PLAZO				
Cuentas y documentos por cobrar clientes			1301	
Préstamos a empleados y trabajadores			1302	
Inversiones financieras a largo plazo			1303	
Otros (adjuntar anexo)			1304	
1.4 ACTIVOS INTANGIBLES	Valor de adquisición	Amortización Acumulada		
Patentes y marcas			1401	
Otros (adjuntar anexo)			1402	
1.5 ACTIVOS DIFERIDOS	Valor inicial	Amortización Acumulada		
Gastos de organización y constitución	258.429,08	77.528,77	1501	180.900,31
Gastos de investigación, exploración y otros			1502	
1.6 OTROS ACTIVOS NO CORRIENTES				
Propiedades y otros activos fijos no utilizados			1601	
Otros activos no corrientes			1602	
TOTAL ACTIVOS NO CORRIENTES				564.274,79
TOTAL DEL ACTIVO				13'490.997,79

2. PASIVO		CODIGO CUENTA	
2.1 PASIVO CORRIENTE	Proveedores	2101	3'402.112,26
	Anticipo de Clientes	2102	
	Obligaciones por pagar	2103	509.824,00
	Dividendos por pagar a accionistas o socios	2104	
	Participación de trabajadores en utilidades de la Compañía	2105	
	Gastos por pagar	2106	
	Impuestos y Leyes Sociales	2107	
	Parte corriente del pasivo a largo plazo	2108	
	Préstamos de corto plazo de accionistas o socios	2109	
	Saldos pendientes con la casa matriz	2110	
	Otros pasivos corrientes (Adjuntar anexo)	2111	
	TOTAL PASIVO CORRIENTE		3'911.936,26
2.2 PASIVO NO CORRIENTE	Cuentas por pagar	2201	
	Obligaciones por pagar	2202	
	Préstamos de accionistas o socios	2203	
	Saldos pendientes con la casa matriz	2204	
	Arrendamiento mercantil con opción de compra	2205	
	Aportes de accionistas o socios para capitalización futura	2206	
	Obligaciones emitidas	2207	
	Otros (adjuntar anexo)	2208	
	TOTAL PASIVO NO CORRIENTE		
TOTAL PASIVO			
3. PATRIMONIO NETO			
3.1 CAPITAL	Acciones o participaciones (compañías nacionales)	3101	700.000,00
	Capital asignado a sucursales de compañías extranjeras	3102	
	Menos: Capital suscrito no pagado	3103	
	Menos: Acciones propias adquiridas	3104	
3.2 RESERVAS	Reserva legal	3201	48.822,09
	Reservas facultativas	3202	593.718,89
	Otras reservas	3203	
3.3 SUPÉRAVIT	Revalorización de activos	3301	
	Otros (Adjuntar anexo) Reserva por Revalorización del Patrimonio	3302	7'890.429,00
3.4 RESULTADOS	Utilidades acumuladas de ejercicios anteriores	3401	
	Pérdidas acumuladas de ejercicios anteriores	3402	
	Utilidad (pérdida) neta del ejercicio	3403	346.091,55
TOTAL PATRIMONIO NETO			9'579.061,53
TOTAL DEL PASIVO Y PATRIMONIO NETO			13'490.997,79

4. OBLIGACIONES CONTINGENTES			
Mercaderías en consignación		4001	
Liquidación de depósitos industriales		4002	
Avales o garantías		4003	
Otras obligaciones contingentes		4004	

PERSONAL OCUPADO					
NACIONALIDAD	DIRECTIVOS	ADMINISTRATIVOS	TECNICOS	OBREEROS	
				Permanentes	Ocasionales
Ecuatoriana		2		7	3
Extranjera					

MOVIMIENTO FINANCIERO DE BIENES Y SERVICIOS			
COMPRAS	NACIONALES	EXTRANJERAS	TOTAL
Materia Prima		S/ 10'761.740,00	S/ 10'761.740,00
Maquinaria y Equipo		70.000,00	70.000,00
VENTAS	NACIONALES	EXTRANJERAS	TOTAL
Productos Terminados	S/ 26'446.720,00		S/ 26'446.720,00

B. ESTADO DE RESULTADOS (GANANCIAS Y PERDIDAS)


50. VENTAS BRUTAS	CODIGO CUENTA	
En el país	5001	26'446.720,00
En el exterior	5002	
Menos: devoluciones y descuentos en ventas	5003	
Utilidades realizadas por ventas a plazos	5004	
VENTAS NETAS		26'446.720,00
51. COSTO DE VENTAS (Mercaderías no producidas por la Compañía)		
Inventario inicial	5101	1'836.241,96
Compras de productos terminados en el país	5102	
Compras de productos terminados en el exterior	5103	
Menos: Inventario final	5104	
52. COSTO DE PRODUCCION (Mercaderías producidas por la Compañía)		
Inventario Inicial de materias primas	5201	
Compras de materias primas en el país	5202	10'761.740,00
Compras de materias primas en el exterior	5203	
Menos: Inventario final de materias primas	5204	2'658.391,45
Mano de obra directa	5205	3'845.725,07
Depreciación maquinaria, equipos y edificios de fábrica	5206	928.956,05
Amortización de patentes, marcas, asistencia técnica	5207	
Mano de obra indirecta	5208	998.160,00
Suministros y materiales	5209	
Seguros de inventarios, maquinarias y edificios de fábrica	5210	
Aportes IESS y beneficios sociales	5211	2'354.351,76
Mantenimiento y reparaciones	5212	1'171.891,00
Impuestos a la producción y otros	5213	
Energía, agua, teléfono	5214	3'442.146,67
Otros gastos de fabricación (Adjuntar anexo) Seguros	5215	24.277,46
Inventario inicial de productos en proceso	5216	
Menos: Inventario final de productos en proceso	5217	
Inventario Inicial de productos terminados	5218	5'455.040,70
Menos: Inventario final de productos terminados	5219	5'265.562,04
UTILIDAD BRUTA		3'552.142,82
53. GASTOS DE VENTAS		
Sueldos y salarios no incluidos en el costo	5301	
Beneficios sociales, indemnizaciones, excepto la participación de los trabajadores	5302	
Comisiones a empleados y particulares	5303	
Publicidad y propaganda	5304	
Depreciación bienes del departamento de ventas	5305	
Otros (Adjuntar anexo)	5306	
54. GASTOS ADMINISTRATIVOS		
Sueldos y salarios no incluidos en el costo	5401	1'698.668,00
Beneficios sociales, indemnizaciones excepto la participación de los trabajadores	5402	755.413,33
Agua, luz, teléfono, télex, fax, no incluidos en costos	5403	24.300,00
Impuestos prediales, contribuciones y otros no incluidos en costos	5404	454.969,59
Cuentas de dudoso cobro y baja de inventarios	5405	
Depreciación de bienes, área administrativa	5406	36.638,67
Amort. de Intang. y Diferd (excepto pérd. por diferencia de cambio y Comis. de riesgo camb.)	5407	7.521,00
Amortización de pérdidas por diferencia de cambio y comisión de riesgo cambiario	5408	
Otros (Adjuntar anexo)	5409	
UTILIDAD (PERDIDA) EN OPERACION		574.632,23
55. GASTOS FINANCIEROS		
Intereses y comisiones	5501	
Otros gastos financieros	5502	
56. INGRESOS NO OPERACIONALES		
Intereses por inversiones temporales y de largo plazo	5601	
Ganancia en inversiones temporales o de largo plazo	5602	
Ganancias en ventas de activos fijos	5603	
Dividendos en efectivo	5604	
Ganancias por diferencia de cambio	5605	
Otros (Adjuntar anexo)	5606	
57. GASTOS NO OPERACIONALES		
Pérdidas en ventas de activos	5701	
Pérdidas en diferencia de cambio	5702	
Otros gastos (Adjuntar anexo)	5703	
58. UTILIDAD (PERDIDA) DEL EJERCICIO antes 15 % trabajadores e impuesto a la Renta.		
Participación de los trabajadores (15%)	5801	86.194,83
Impuesto a la Renta	5802	142.345,85
UTILIDAD NETA		346.091,55


C. 6. ESTADO DE EVOLUCION DEL PATRIMONIO NETO		CODIGO CUENTA	
60. PATRIMONIO NETO INICIAL:			1'342.540,98
MAS:			
Utilidad Neta del Ejercicio	6001		346.091,55
Aumentos del Capital Social	6002		
Incrementos de Superávit de Capital	6003		
Absorción de Pérdidas (efectivo o crédito)	6004		
Otros	6005		
MENOS:			
Pérdida del ejercicio	6006		
Disminución del Capital	6007		
Dividendos en efectivo	6008		
Disminución de cuentas Patrimoniales por aumento de capital	6009		
Otros	6010		
TOTAL DEL PATRIMONIO NETO			9'579.061,53

D. 7. ESTADO DE CAMBIOS EN LA POSICION FINANCIERA			
70. FUENTES DE CAPITAL DE TRABAJO NETO:			1'332.872,43
Utilidad del ejercicio	7001		346.091,55
Mas:			
Depreciación y Amortización	7002		973.115,72
Venta de Activos Fijos e inversiones permanentes	7003		
Incremento de pasivos a largo plazo	7004		
Aumento de capital social con nuevos recursos	7005		
Emisión de obligaciones	7006		
Otros: Ajuste Reservas del Patrimonio.	7007		13.665,16
Menos:			
Ingresos: por participación en utilidades de subsidiarias	7008		
72. USOS DE CAPITAL DE TRABAJO:			70.000,00
Dividendos	7201		
Compra de activos fijos	7202		70.000,00
Compra de inversiones permanentes	7203		
Disminución pasivos a largo plazo	7204		
Incrementos de activos intangibles y diferidos	7205		
Reducción del capital social en efectivo	7206		
Pérdidas del ejercicio	7207		
Otros	7208		
VARIACIONES EN EL CAPITAL DE TRABAJO NETO (70-72)			1'262.872,43
CAPITAL DE TRABAJO AL FINAL DEL PERIODO			9'014.786,74
MENOS: CAPITAL DE TRABAJO AL INICIO DEL PERIODO			7'751.914,31
VARIACIONES EN EL CAPITAL DE TRABAJO NETO			1'262.872,43


Certificamos que el contenido de este formulario es verídico, correcto, completo y que fue aprobado por la Junta General, en sesión de 20 de Junio de 1992

EJEMPLAR PARA LA SUPERINTENDENCIA DE COMPAÑIAS

REPRESENTANTE LEGAL O APODERADO
NOMBRE: César Torres Calderón.
FIRMA: 
C.I. 0902398973

CONTADOR
NOMBRE: Olga Orellana Zambrano
FIRMA: 
C.I. 1200885620 MATRICULA: 07413

He (mos) revisado los estados financieros que anteceden y la correspondiente información. En mi (nuestra) opinión reflejan razonablemente la situación financiera de la Compañía los resultados de sus operaciones en el correspondiente ejercicio.


f) Comisario

f) Comisario

SUPERINTENDENCIA DE COMPAÑIAS REGISTRO DE SOCIEDADES
<input type="checkbox"/> INFORME GERENTE
<input type="checkbox"/> INFORME COMISARIO
<input type="checkbox"/> INFORME AUDITORIA EXTERNA

FUNCIONARIO RESPONSABLE (SELLO)
Recibido hoy día..... de de 19
Nº de Anexos