

Registro Único de Contribuyentes
00333696001
SELO BUC
GAVI Grafilación de Alambres y
Ventas Integradas S.A.
Calle: Moraycay
Código Postal: No. 405

REPUBLICA DEL ECUADOR
SUPERINTENDENCIA DE COMPAÑIAS
FORMULARIO DE ESTADOS FINANCIEROS



AÑO: 1991


RAZÓN O DENOMINACIÓN SOCIAL GAVI-GRAFILACION DE ALAMBRES Y VENTAS INTEGRADAS S.A.			Nº. DE EXPEDIENTE 23429-77	
CIUDAD: GUAYAQUIL	CALLE: AVDA. 9 DE OCTUBRE Y CHILE	NUMERO: 424	TELEFONO: 566230-307812	

NOMINA DE ADMINISTRADORES Y COMISARIOS DE LAS COMPAÑIAS

ADMINISTRADORES	NOMBRES	C.I. o PASAPORTE	DIRECCION Y TELEFONO
Presidente	GAVILANES LLANGA NESTOR ECON.	090034126-4	CEDROS Y LA SEGUNDA N° 316
Vicepresidente	GAVILANES PALIS ABEL JORGE	090642382-7	ESCOBEDO Y LUIS URDANETA
Gerente (s)	LOPEZ VILLAMAR AZUCENA DALILA	090498717-9	L.GARAICOA Y AGUIRRE N° 1204
Apoderado			
COMISARIOS			
Principal	CONTRERAS FLORES HECTOR ECON.	170040462-5	SANTA ROSA N° 257
Suplente	SANTOS G. ROMULO A. ECON.		CDLA. 9 OCTUBRE CALLE QUINTA

A. ESTADO DE SITUACION

1. ACTIVO				CODIGO CUENTA	
1.1 ACTIVO CORRIENTE					
Caja - Bancos				1101	8'821.352,11
Inversiones financieras temporales				1102	
Cuentas y Documentos por Cobrar Clientes				1103	48'046.635,99
Menos: Provisión para cuentas y documentos de dudosa cobranza (clientes)				1104	(827.620,23)
Inventario materia prima				1105	226'257.847,37
Inventario productos en proceso				1106	
Inventario suministros y materiales				1107	3'884.870,92
Inventario productos terminados y mercaderías en almacén				1108	451'940.553,47
Mercaderías en tránsito				1109	6'081.630,79
Menos: Provisión para baja de inventarios				1110	
Ingresos acumulados por cobrar				1111	
Préstamos y anticipos a empleados y trabajadores				1112	182.500,00
Anticipos a proveedores				1113	
Menos: Provisión para anticipos y otros préstamos de dudosa cobranza				1114	
Pagos anticipados de intereses, impuestos y seguros				1115	4'647.627,03
Repuestos, herramientas y accesorios				1116	
Otros activos corrientes (adjuntar anexo)				1117	10'815.015,93
TOTAL DE ACTIVO CORRIENTE					759'850.413,38
1.2 ACTIVO FIJO					
Terrenos y mejoras		Valor de adquisición	Depreciación acumulada	1201	4'237.741,43
Maquinaria y equipo en montaje y en tránsito		4'237.741,43		1202	
Construcciones en curso				1203	
Edificios e instalaciones		2'032.948,05	657.314,10	1204	1'375.633,95
Maquinaria y equipo		11'988.328,23	11'735.372,24	1205	252.955,99
Muebles y enseres		17'609.020,47	3'646.918,75	1206	13'962.101,72
Vehículos		2'729.004,64	1'747.222,63	1207	981.782,01
Otros activos fijos (adjuntar anexo)		4'540.915,82	2'906.470,79	1208	1'634.445,03
REVALORIZACIONES		Valor de revalorización	Depreciación acumulada		
Terrenos				1221	
Edificios				1222	
Maquinaria y equipo		55'993.382,33	42'276.510,65	1223	13'716.871,68
Otros activos fijos (adjuntar anexo)		27'696.109,50	12'905.411,19	1224	14'790.698,31
1.3 DEUDORES E INVERSIONES A LARGO PLAZO					
Cuentas y documentos por cobrar clientes				1301	
Préstamos a empleados y trabajadores				1302	
Inversiones financieras a largo plazo				1303	
Otros (adjuntar anexo)				1304	
1.4 ACTIVOS INTANGIBLES					
Patentes y marcas		Valor de adquisición	Amortización Acumulada	1401	
Otros (adjuntar anexo)				1402	
1.5 ACTIVOS DIFERIDOS					
Gastos de organización y constitución		Valor inicial	Amortización Acumulada	1501	
Gastos de investigación, exploración y otros		70'676.403,89	15'261.060,61	1502	55'415.343,28
1.6 OTROS ACTIVOS NO CORRIENTES					
Propiedades y otros activos fijos no utilizados				1601	
Otros activos no corrientes				1602	30.000,00
TOTAL ACTIVOS NO CORRIENTES					106'397.573,40
TOTAL DEL ACTIVO					866'247.986,78



2. PASIVO		CODIGO CUENTA	
2.1 PASIVO CORRIENTE			
Proveedores		2101	44'226.131,16
Anticipo de Clientes		2102	708.374,58
Obligaciones por pagar		2103	683'713.640,20
Dividendos por pagar a accionistas o socios		2104	
Participación de trabajadores en utilidades de la Compañía		2105	2'878.636,54
Gastos por pagar		2106	5'423.661,99
Impuestos y Leyes Sociales		2107	5'525.755,19
Parte corriente del pasivo a largo plazo		2108	
Préstamos de corto plazo de accionistas o socios		2109	
Salos pendientes con la casa matriz		2110	
Otros pasivos corrientes (Adjuntar anexo)		2111	2'434.001,62
TOTAL PASIVO CORRIENTE			744'910.109,28
2.2 PASIVO NO CORRIENTE			
Cuentas por pagar		2201	
Obligaciones por pagar		2202	
Préstamos de accionistas o socios		2203	
Salos pendientes con la casa matriz		2204	
Arrendamiento mercantil con opción de compra		2205	
Aportes de accionistas o socios para capitalización futura		2206	10'000.000,00
Obligaciones emitidas		2207	
Otros (adjuntar anexo)		2208	
2.3 PASIVO DIFERIDO			
Utilidades por realizar		2301	
Otros (Adjuntar anexo)		2302	
TOTAL PASIVO NO CORRIENTE			10'000.000,00
TOTAL PASIVO			754'910.109,28
3. PATRIMONIO NETO			
3.1 CAPITAL			
Acciones o participaciones (compañías nacionales)		3101	5'000.000,00
Capital asignado a sucursales de compañías extranjeras (AUMENTO DE CAPITAL EN TRAMITE)		3102	45'000.000,00
Menos: Capital suscrito no pagado		3103	
Menos: Acciones propias adquiridas		3104	
3.2 RESERVAS			
Reserva legal		3201	3'779.884,22
Reservas facultativas		3202	15'766.430,77
Otras reservas ESTATUTARIAS		3203	1'968.925,77
3.3 SUPERAVIT			
Revalorización de activos RESERVA P ^a REVALORIZACION DEL PATRIMONIO		3301	27'588.431,42
Otros (Adjuntar anexo)		3302	
3.4 RESULTADOS			
Utilidades acumuladas de ejercicios anteriores		3401	
Pérdidas acumuladas de ejercicios anteriores		3402	
Utilidad (pérdida) neta del ejercicio		3403	12'234.205,32
TOTAL PATRIMONIO NETO			111'337.877,50
TOTAL DEL PASIVO Y PATRIMONIO NETO			866'247.986,78

4. OBLIGACIONES CONTINGENTES		
Mercaderías en consignación	4001	
Liquidación de depósitos industriales	4002	
Avales o garantías	4003	
Otras obligaciones contingentes	4004	

PERSONAL OCUPADO					
NACIONALIDAD	DIRECTIVOS	ADMINISTRATIVOS	TECNICOS	OBREROS	
				Permanentes	Ocasionales
Ecuatoriana	3	14	2	17	
Extranjera					


MOVIMIENTO FINANCIERO DE BIENES Y SERVICIOS			
COMPRAS	NACIONALES	EXTRANJERAS	TOTAL
	13'091.911,92	1.256'837.161,31	1.269'129.073,23
VENTAS	NACIONALES	EXTRANJERAS	TOTAL
	1.131'438.841,21		1.131'438.841,21


B. ESTADO DE RESULTADOS (GANANCIAS Y PERDIDAS)		
50. VENTAS BRUTAS:	CODIGO CUENTA	
En el país	5001	1.131'438.841,21
En el exterior	5002	
Menos: devoluciones y descuentos en ventas	5003	
Utilidades realizadas por ventas a plazos	5004	
VENTAS NETAS		1.131'438.841,21
51. COSTO DE VENTAS (Mercaderías no producidas por la Compañía)		
Inventario inicial	5101	188'136.590,60
Compras de productos terminados en el país	5102	13'091.911,92
Compras de productos terminados en el exterior	5103	470'347.998,41
Menos: Inventario final	5104	(376'362.723,55)
52. COSTO DE PRODUCCION (Mercaderías producidas por la Compañía)		
Inventario Inicial de materias primas	5201	
Compras de materias primas en el país	5202	
Compras de materias primas en el exterior	5203	785'689.162,90
Menos: Inventario final de materias primas	5204	(226'257.847,37)
Mano de obra directa	5205	2'476.142,88
Depreciación maquinaria, equipos y edificios de fábrica	5206	4'299.752,88
Amortización de patentes, marcas, asistencia técnica	5207	
Mano de obra indirecta	5208	2'787.000,00
Suministros y materiales	5209	2'025.294,97
Seguros de inventarios, maquinarias y edificios de fábrica	5210	
Aportes IESS y beneficios sociales	5211	2'921.572,66
Mantenimiento y reparaciones	5212	1'193.424,56
Impuestos a la producción y otros	5213	
Energía, agua, teléfono	5214	4'017.445,52
Otros gastos de fabricación (Adjuntar anexo)	5215	2'797.161,43
Inventario inicial de productos en proceso	5216	
Menos: Inventario final de productos en proceso	5217	
Inventario Inicial de productos terminados	5218	105'686.750,19
Menos: Inventario final de productos terminados	5219	(75'577.829,92)
UTILIDAD BRUTA		224'167.834,01
53. GASTOS DE VENTAS		
Sueldos y salarios no incluidos en el costo	5301	4'233.814,10
Beneficios sociales, indemnizaciones, excepto la participación de los trabajadores	5302	6'214.576,68
Comisiones a empleados y particulares	5303	8'767.176,45
Publicidad y propaganda	5304	
Depreciación bienes del departamento de ventas	5305	250.870,12
Otros (Adjuntar anexo)	5306	55'714.436,56
54. GASTOS ADMINISTRATIVOS		
Sueldos y salarios no incluidos en el costo	5401	12'195.046,18
Beneficios sociales, indemnizaciones excepto la participación de los trabajadores	5402	6'972.752,49
Agua, luz, teléfono, télex, fax, no incluidos en costos	5403	1'507.095,25
Impuestos prediales, contribuciones y otros no incluidos en costos	5404	1'450.934,72
Cuentas de dudoso cobro y baja de inventarios	5405	693.278,20
Depreciación de bienes, área administrativa	5406	1'159.959,11
Amort. de Intang. y Diferd (excepto pérđ. por diferencia de cambio y Comis. de riesgo camb.)	5407	
Amortización de pérdidas por diferencia de cambio y comisión de riesgo cambiario	5408	49'058.144,26
Otros (Adjuntar anexo)	5409	17'704.612,87
UTILIDAD (PERDIDA) EN OPERACION		58'244.337,02
55. GASTOS FINANCIEROS		
Intereses y comisiones	5501	9'800.180,79
Otros gastos financieros	5502	30'182.101,00
56. INGRESOS NO OPERACIONALES		
Intereses por inversiones temporales y de largo plazo	5601	
Ganancia en inversiones temporales o de largo plazo	5602	
Ganancias en ventas de activos fijos	5603	
Dividendos en efectivo	5604	
Ganancias por diferencia de cambio	5605	
Otros (Adjuntar anexo)	5606	928.855,06
57. GASTOS NO OPERACIONALES		
Pérdidas en ventas de activos	5701	
Pérdidas en diferencia de cambio	5702	
Otros gastos (Adjuntar anexo)	5703	
58. UTILIDAD (PERDIDA) DEL EJERCICIO antes 15 % trabajadores e impuesto a la Renta.		19'190.910,29
Participación de los trabajadores (15%)	5801	2'878.636,54
Impuesto a la Renta	5802	4'078.068,43
UTILIDAD NETA		12'234.205,32

C. 6. ESTADO DE EVOLUCION DEL PATRIMONIO NETO		CODIGO CUENTA	
60. PATRIMONIO NETO INICIAL:			83'970.929,04
MAS:			
Utilidad Neta del Ejercicio		6001	12'234.205,32
Aumentos del Capital Social EN TRAMITE		6002	45'000.000,00
Incrementos de Superávit de Capital (RESERVA P' REVALORIZACION PATRIMONIO)		6003	15'132.743,14
Absorción de Pérdidas (efectivo o crédito)		6004	
Otros		6005	
MENOS:			
Pérdida del ejercicio		6006	
Disminución del Capital		6007	
Dividendos en efectivo		6008	
Disminución de cuentas Patrimoniales por aumento de capital		6009	(45'000.000,00)
Otros		6010	
TOTAL DEL PATRIMONIO NETO			111'337.877,50

D.7. ESTADO DE CAMBIOS EN LA POSICION FINANCIERA			
70. FUENTES DE CAPITAL DE TRABAJO NETO:			474'605.652,24
Utilidad del ejercicio	7001		12'234.205,32
Mas:			
Depreciación y Amortización	7002		16'003.751,80
Venta de Activos Fijos e inversiones permanentes	7003		900.800,00
Incremento de pasivos a largo plazo	7004		445'174.433,05
Aumento de capital social con nuevos recursos	7005		
Emisión de obligaciones	7006		
Otros	7007		293.262,07
Menos:			
Ingresos: por participación en utilidades de subsidiarias	7008		
72. USOS DE CAPITAL DE TRABAJO:			75'725.676,69
Dividendos	7201		
Compra de activos fijos	7202		5'049.272,80
Compra de inversiones permanentes	7203		
Disminución pasivos a largo plazo	7204		
Incrementos de activos intangibles y diferidos	7205		70'676.403,89
Reducción del capital social en efectivo	7206		
Pérdidas del ejercicio	7207		
Otros	7208		
VARIACIONES EN EL CAPITAL DE TRABAJO NETO (70-72)			398'879.975,55
CAPITAL DE TRABAJO AL FINAL DEL PERIODO			698'653.852,30
MENOS: CAPITAL DE TRABAJO AL INICIO DEL PERIODO			299'773.876,75
VARIACIONES EN EL CAPITAL DE TRABAJO NETO			398'879.975,55

Certificamos que el contenido de este formulario es verídico, correcto, completo y que fue aprobado por la Junta General, en sesión de 20 de Marzo de 1992

REPRESENTANTE LEGAL O APODERADO
Gramación de Alambres y Varillas Integradas S.A.
NOMBRE: ECON. NESTOR GAVILANES LLANGA
FIRMA: 
Econ. Nestor Gavilanes LL.
C.I. 090034126-4 RESIDENCIA

CONTADOR
NOMBRE: CELERINA GUZMAN ASENCIO
FIRMA: 
C.I. 090421561-3 MATRICULA: 13.517

He (mos) revisado los estados financieros que anteceden y la correspondiente información. En mi (nuestra) opinión reflejan razonablemente la situación financiera de la Compañía los resultados de sus operaciones en el correspondiente ejercicio.

f) Comisario

f) Comisario

SUPERINTENDENCIA DE COMPAÑIAS
REGISTRO DE SOCIEDADES

- ☐ INFORME GERENTE
☐ INFORME COMISARIO
☐ INFORME AUDITORIA EXTERNA

FUNCIONARIO RESPONSABLE (SELLO)

Recibido hoy día de de 19

Nº de Anexos