

REPUBLICA DEL ECUADOR
SUPERINTENDENCIA DE COMPAÑIAS

FORMULARIO DE ESTADOS FINANCIEROS

Form. 0001

AÑO: 1.980

Denominación de la compañía según sus estatutos: CORPOINT (ECUADOR) CIA. LTDA.		SIGLAS CORPOINT	Registro Unico de Contribuyentes No. 0990329281001	No. EXPEDIENTE 23409-77	
PRINCIPAL	Ciudad GUAYAQUIL	Calle y No. Av. 25 de JULIO S/N.	Teléfono: 433400	Casilla 1226	Cable
SUCURSALES					

Periodo del Balance:
De: 1º de ENERO de 1980 Al 31 de DICIEMBRE de 1980

NOMINA DE ADMINISTRADORES Y COMISARIOS DE LAS COMPAÑIAS NACIONALES
(Que se hallan actualmente en ejercicio)

1.- ADMINISTRADORES:	NOMBRES	C.I.O. PASAPORTE	NACIONALIDAD
Presidente:	ALFONSO TRUJILLO BUSTAMANTE	09-00207788	ECUATORIANA
Vicepresidente:			
Gerente (s)	ING. LUIS A. TRUJILLO B.	09-02502921	ECUATORIANA
Directores o vocales principales:			
Director o vocales suplentes:			
2.- COMISARIOS:			
Principal	ING. COM. CARLOS SAN ANDRES R.	09-01361642	ECUATORIANA
Suplente			
3.- COMITE DE VIGILANCIA			

DATOS DEL (O DE LOS) REPRESENTANTE (S) LEGAL (ES)

Nombre (s).	ING. LUIS ALBERTO TRUJILLO BUSTAMANTE	Nacionalidad	ECUATORIANA
Cargo (s)	GERENTE		
Fecha del nombramiento	Octubre 25 de 1.980	Período	5 años

COMPAÑIAS EXTRANJERAS DOMICILIADAS EN EL ECUADOR


REPRESENTANTE (S) PERMANENTE (S) EN EL ECUADOR	
Nombre (s)	Nacionalidad
Cargo (s) o designación (es)	Carnet de domiciliación No.

LA CONTABILIDAD ESTA A CARGO DE:

Ma. ELENA LOOR POSLIGUA	ECUATORIANA	Denominación de la persona jurídica:
Nombres y apellidos (persona natural)	Nacionalidad	Dirección: TULCAN 2608 y Fco. DE MARCOS

La compañía está amparada por:	OTRAS INFORMACIONES (A la fecha del balance)
LEY DE FOMENTO: Industrial <input type="checkbox"/> Agropecuario <input type="checkbox"/> ; Turístico <input type="checkbox"/> ; Otra <input type="checkbox"/>	Clasificación:
ACUERDO INTERMINISTERIAL No.	Fecha:
AFILIACION A LA CAMARA DE:	No.

Recibido hoy día	de	de 19	a las
de la	con	anexos constantes en	
Fojas útiles.- CERTIFICO.			




ACTIVO		CORRIENTE HASTA UN AÑO	NO CORRIENTE MAS DE UN AÑO	TOTALES	
10.00	DISPONIBLE:			876,05	10.00
	10.01 Caja y bancos	876,05			
12.00	INVERSIONES			475.000,00	12.00
	12.01 Depósitos previos				
	12.02 Acciones		475.000,00		
	12.03 Bonos, obligaciones, cédulas hipotecarias, otros				
	12.04 Cuentas en participación				
14.00	DEUDORES			15.000,00	14.00
	14.01 Cuentas por cobrar	15.000,00			
	14.02 Obligaciones por cobrar				
	14.03 Préstamos y anticipos a trabajadores y empleados				
	14.04 Préstamos y anticipos a directores				
	14.05 Préstamos y anticipos a accionistas o socios				
	14.06 Accionistas o socios por acciones o participaciones suscritas no pagadas				
	14.07 MENOS: provisión para incobrables				
16.00	INVENTARIOS				16.00
	16.01 Productos terminados o mercaderías en almacén				
	16.02 Productos en proceso				
	16.03 Materias primas				
	16.04 Suministros y materiales				
	16.05 Repuestos y accesorios				
	16.06 Mercaderías en tránsito				
	16.07 MENOS: provisiones				
18.00	PAGOS ANTICIPADOS			700,00	18.00
	18.01 Intereses				
	18.02 Seguros, impuestos	700,00			
	18.03 Otros				
19.00	OTROS ACTIVOS CORRIENTES (adjuntar detalle)				19.00
A.- TOTAL ACTIVO CORRIENTE		16'576,05	475,000,00	491.576,05	
20.00	FIJO NO DEPRECIABLE				20.00
	20.01 Terrenos				
	20.02 Maquinarias y equipos en montaje				
	20.03 Proyectos y construcciones en curso				
	20.04 Otros no depreciables				
22.00	FIJO DEPRECIABLE	Valor de adquisición	Deprec. acumulada		22.00
	22.01 Edificios				
	22.02 Instalaciones				
	22.03 Maquinarias y equipos				
	22.04 Muebles y enseres				
	22.05 Vehículos				
	22.06 Otros (adjuntar detalle)				
24.00	INTANGIBLES	Valor de adquisición	Amortiz. acumulada		24.00
	24.01 Patentes y marcas				
	24.02 Otros				
26.00	PAGOS DIFERIDOS	Valor inicial	Amortiz. acumulada	5.799,64	26.00
	26.01 Gastos de constitución	8,825,20	2.485,56	5.799,64	
	26.02 Gastos de investigación y exploración				
	26.03 Otros				
28.00	REVALORIZACIONES	Valor de reavalúo	Deprec. acumulada		28.00
	28.01 Terrenos				
	28.02 Edificios				
	28.03 Maquinarias				
	28.04 Otros (adjuntar detalle)				
30.00	OTROS ACTIVOS NO CORRIENTES (adjuntar detalle)				30.00
B.- TOTAL ACTIVO NO CORRIENTE			480.799,64	5.799,64	
TOTAL DEL ACTIVO (A + B)				497.375,69	


PASIVO		CORRIENTE HASTA UN AÑO	NO CORRIENTE MAS DE UN AÑO	TOTALES	
11.00	ACREEDORES			900,00	11.00
	11.01 Proveedores en el país				
	11.02 Proveedores en el exterior				
	11.03 Bancos privados en el país				
	11.04 Bancos privados en el exterior				
	11.05 Otras instituciones financieras privadas				
	11.06 Instituciones de crédito público				
	11.07 Gastos por pagar	900,00			
	11.08 Obligaciones emitidas (Art. 243 Ley de Cías.)				
	11.09 Anticipos de clientes				
	11.10 Dividendos a accionistas o socios				
13.00	DEUDAS FISCALES, IESS; y otras entidades públicas				13.00
15.00	PRESTAMOS DE ACCIONISTAS O SOCIOS				15.00
17.00	INGRESOS ANTICIPADOS				17.00
19.00	INGRESOS DIFERIDOS				19.00
21.00	DEPOSITOS POR CUENTAS EN PARTICIPACION				21.00
23.00	APORTES DE ACCIONISTAS O SOCIOS PARA CAPITALIZACIONES FUTURAS				23.00
25.00	OTRAS ASIGNACIONES DE LA CASA MATRIZ				25.00
26.00	OTROS PASIVOS (adjuntar detalle)				26.00
	TOTALES PASIVO CORRIENTE Y NO CORRIENTE	900,00		900,00	
	PATRIMONIO NETO				
27.00	CAPITAL SOCIAL			500.000,00	27.00
	27.01 Acciones o aportaciones de compañías nacionales		500.000,00		
	27.02 Capital asignado a sucursales de compañías extranjeras				
	27.03 MENOS: acciones propias readquiridas				
29.00	RESERVAS			2.988,01	29.00
	29.01 Reserva legal (arts. 111 y 339 Ley de Cías.)		298,80		
	29.02 Reserva estatutaria				
	29.03 Reserva facultativa		2.689,21		
31.00	CAPITAL SUPERAVIT				31.00
	31.01 Superávit proveniente de revalorizaciones de terrenos				
	31.02 Superávit proveniente de revalorizaciones de otros activos fijos				
	31.03 Donaciones				
33.00	RESULTADOS			(6.512,32)	33.00
	33.01 Utilidades acumuladas de ejercicios anteriores				
	33.02 MENOS: Pérdidas de ejercicios anteriores		(6.081,80)		
	33.03 Utilidades del ejercicio				
	33.04 MENOS: Pérdidas del ejercicio		(430,52)		
	TOTAL PATRIMONIO NETO			496.475,69	
	TOTAL DEL PASIVO Y PATRIMONIO NETO			497.375,69	
	TOTAL DE CUENTAS DE ORDEN				

DISTRIBUCION DE UTILIDADES (Art. 120 y 273 Ley de Cías.)		
Resuelta por la junta general de accionistas o socios de:.....		
A.- UTILIDADES		
10.10	De ejercicios anteriores (Cta. 33.01 del balance)	
10.20	Del presente ejercicio (Cta. 33.03 del balance)	
SUMA DE UTILIDADES A DISTRIBUIRSE (10.10 + 10.20)		
B.- DISTRIBUCION		
20.01	15 ^o /o para trabajadores (Art. 96 del Código de Trabajo)	
20.02	Amortización de pérdidas de ejercicios anteriores	
20.03	Reserva legal (Art. 111 y 339 Ley de Cías)	
20.04	Reservas estatutarias	
20.05	Reservas facultativas	
20.06	Asignaciones especiales	
20.07	Reserva para readquisición de acciones propias	
20.08	Para dividendos a los accionistas en el país	
20.09	Para dividendos a los accionistas en el exterior	
20.10	Impuesto a la renta	
20.11	Utilidades no distribuidas	
TOTAL		

CONCEPTOS		
1000	INGRESOS OPERACIONALES POR VENTAS	9.500,00
1010	EN EL PAIS	9.500,00
1012	AL EXTRANJERO	
2000	MERCADERIAS NO FABRICADAS POR LA COMPAÑIA (costo de ventas)	
2010	Inventario inicial	
2011	Compras	
2012	Inventario final (menos)	
3000	MERCADERIAS FABRICADAS POR LA COMPAÑIA (costo de producción vendida)	
3010	Materias Primas	
3011	Inventario Inicial	
3012	Mas: Compras	
3013	Menos: Inventario Final	
3020	Mano de obra directa	
3030	Gastos de fabricación	
3031	Suministros y materiales	
3032	Mano de obra indirecta	
3033	Depreciación de activos fijos de producción	
3034	Agua, luz, teléfono	
3035	Seguros	
3036	Combustibles y lubricantes	
3037	Patentes, marcas, asistencia técnica y otros gastos por tecnología imputables como costos de fabricación	
3038	Mantenimiento y reparaciones	
3039	Otros gastos de fabricación (adjuntar detalle)	
3040	Inventario inicial de productos en proceso	
3041	Inventario final de productos en proceso (menos)	
3050	Inventario inicial de artículos terminados	
3051	Inventario final de artículos terminados (menos)	
3060	Otros costos de venta	
	UTILIDAD BRUTA	9.500,00
4000	GASTOS DE VENTAS	
4010	Sueldos y jornales (no incluídos en costos)	
4011	Comisiones a empleados y particulares	
4012	Publicidad y propaganda	
4013	Depreciación de (Bienes Dpto. Ventas)	
4014	Otros	
5000	GASTOS ADMINISTRATIVOS	9.930,52
5010	Sueldos y jornales (no incluídos en costos)	
5011	Beneficios sociales, indemnizaciones y otros de Ley (excepto 15o/o para trabajadores)	
5012	Agua, luz, teléfono (no incluídos en costos)	
5013	Otras depreciaciones (no registradas en costos)	
5014	Amortización de intangibles y diferidos	828,52
5015	Impuestos (excepto a la renta y adicionales)	3.585,00
5016	XXXXXXXXXXXXXXXXXXXXXXXXXXXX Cuotas y suscripciones	3.600,00
5017	Depreciación (Bienes Dpto. Administrativo)	
5018	Otros	1.917,00
	UTILIDAD (PERDIDA) EN OPERACION	(430,52)
6000	OTROS INGRESOS	
6010	Intereses devengados	
6011	Otros ingresos no operacionales	
7000	OTROS GASTOS	
7010	Intereses pagados	
7011	Otros gastos financieros	
7012	Amortización de pérdidas	
7013	Otros no especificados	
	UTILIDAD ANTES DE PARTICIPACION DE TRABAJADORES Y DE IMPUESTOS (pérdida)	

Los infrascritos Gerente y Contador de la Compañía, a nombre de la cual presentamos esta información, certificamos que todo el contenido de este formulario es verídico, correcto y completo.


ING. LUIS ALBERTO TRUJILLO B.
EL GERENTE (REPRESENTANTE LEGAL)


Ma. ELENA LOOR POSLIGUA
EL CONTADOR
Reg. No. 17151

Hemos revisado los estados financieros y de Resultados y las demás informaciones que preceden y en nuestra opinión exponen razonablemente la situación de la Compañía y los resultados de sus operaciones durante el correspondiente ejercicio, de conformidad con los principios contables generalmente aceptados.


ING.COM. CARLOS SAN ANDRÉS R.
Comisario

Comisario

Lugar y fecha: Guayaquil, Abril de 1.981

I.- VALOR DE LAS TRANSACCIONES DE BIENES Y SERVICIOS
(en sucres)
PERIODO: DE 1º de ENERO a 31 de DICIEMBRE de 198 0

C O N C E P T O		MERCADO NACIONAL	MERCADO EXTERNO	T O T A L
I EGRESOS DEL EJERCICIO				
10.	COMPRAS O IMPORTACIONES CIF Y DONACIONES			
10.0	Materias primas			
10.1	Inventario de mercaderías			
10.2	Terrenos			
10.3	Edificios			
10.4	Maquinaria y equipo			
10.5	Muebles y enseres			
10.6	Vehículos			
10.7	Otros activos fijos			
10.8	Primas de seguro			
10.9	Inversión en Acciones de Empresas			
10.10	Inversión en Bonos, Céd. Hipot. y otras obligaciones			
10.11	Donaciones realizadas			
20.	PAGOS POR TECNOLOGIA			
20.0	Patentes y marcas			
20.1	Diseños industriales			
20.2	Derechos de autor			
20.3	Asistencia técnica			
20.4	Otros servicios adquiridos			
II INGRESOS DEL EJERCICIO				9.500,00
30.	VENTAS O EXPORTACIONES FOB Y DONACIONES			
30.0	Materias primas			
30.1	Inventario de mercaderías			
30.2	Asistencia Técnica			
30.3	Acciones emitidas y colocadas en el año	9.500,00		
30.4	Donaciones recibidas			
30.5	Otros servicios vendidos			
40.	COBROS POR TECNOLOGIA			
40.0	Patentes y marcas			
40.1	Diseños industriales			
40.2	Derechos de autor			
40.3	Asistencia técnica			

II.- PERSONAL OCUPADO

P R O C E D E N C I A		No. DE EMPLEADOS				NUMERO DE OBREROS						
		DIRECTIVOS	TECNICOS		ADMINISTRAT		CALIFICADOS		NO CALIFICAD.		TOTAL	
			Perma- nente	Oca- sional	Perma- nente	Oca- sional	Perma- nente	Oca- sional	Perma- nente	Oca- sional	Perma- nente	Oca- sional
10.00	Ecuador	2								2		
20.00	Países del Area Andina											
30.00	Resto de Países de ALALC											
40.00	Otros países											

III.- REMUNERACIONES PAGADAS

C O N C E P T O		EMPLEADOS	O B R E R O S	
10.01	Sueldos y salarios pagados (formen o no parte del costo de ventas)		Calificados	No Calificados
10.02	Aportes patronales al IESS			
10.03	Aportes individuales al IESS (descontados a trabajadores o pagados por la empresa)			
10.04	Fondo de reserva de trabajadores			
10.05	Indemnizaciones laborales pagadas			
10.06	15 % de utilidades a favor de trabajadores (Art. 96 del C. de Trabajo)			
10.07	Capacitación de Personal			
10.08	Remuneraciones en Especie			
10.09	Otros beneficios sociales (asistencia médica, guarderías, etc.)			
T O T A L				

IV.- PROGRAMA ANUAL DE INVERSION

LA EMPRESA INVERTIRA EL PROXIMO AÑO: SI ☐ NO ☐

MONTO DE LA INVERSION PROGRAMADA S/. _____

LA INVERSION PROGRAMADA SERVIRA PARA:

EXPANSION ☐ RACIONALIZACION ☐ REPOSICION ☐