



Ing. Com. Milton Alcívar Pin

Elizalde No. 119 y Pichincha 5to. Piso Oficina No. 5-4
R.U.C.: 1301005029001
Guayaquil - Ecuador

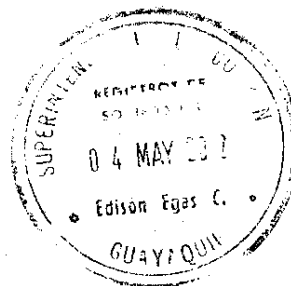
INDUSTRIAL VALDIVIA INDUVAL S. A.

ESTADOS FINANCIEROS

AL

31 DE DICIEMBRE DE 2011

**JUNTO CON EL INFORME DEL AUDITOR
INDEPENDIENTE**





Ing. Com. Milton Alcívar Pin

Elizalde No. 119 y Pichincha 5to. Piso Oficina No. 5-4
R.U.C.: 1301005029001
Guayaquil - Ecuador

INFORME DEL AUDITOR EXTERNO INDEPENDIENTE.

A los Accionistas de
INDUSTRIAL VALDIVIA INDUVAL S. A.
Ciudad.

INFORME SOBRE LOS ESTADOS FINANCIEROS

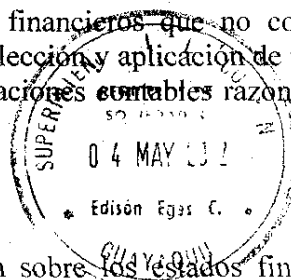
1. He auditado los estados financieros adjuntos de **INDUVAL S.A.**, que comprende el Balance General al 31 de diciembre de 2011, y los correspondientes Estados de Resultados, de cambios en el patrimonio de los accionistas y de flujos de efectivo por el año terminado en esa fecha.

RESPONSABILIDAD DE LA GERENCIA SOBRE LOS ESTADOS FINANCIEROS.

2. La gerencia de la Compañía es responsable de la preparación y presentación razonable de los estados financieros de acuerdo con principios de contabilidad generalmente aceptados en Ecuador. Esta responsabilidad incluye: el diseño, implementación y mantenimiento de controles internos relevantes para la preparación y presentación razonable de estados financieros que no contengan distorsiones importantes, debido a fraude o error; selección y aplicación de políticas contables apropiadas; y, la determinación de estimaciones contables razonables de acuerdo con las circunstancias.

RESPONSABILIDAD DEL AUDITOR.

3. Mi responsabilidad es la de expresar una opinión sobre los estados financieros adjuntos basados en mi auditoría, hecha de acuerdo con normas internacionales de auditoría, que requiere que cumplamos con requerimientos éticos, para de manera razonable definir si los estados financieros no contienen distorsiones importantes. Una auditoría comprende la ejecución de procedimientos para obtener evidencia de veracidad sobre los saldos y las revelaciones presentadas en los estados financieros. Los procedimientos seleccionados dependen del juicio del auditor, que incluye la evaluación del riesgo de que los estados financieros contengan distorsiones importantes, debido a fraude o error. Al efectuar esta evaluación de riesgo, el auditor toma en consideración los controles internos relevantes de la compañía, para la preparación y presentación razonable de los estados financieros, no solo con el propósito de expresar una opinión sobre la efectividad del control interno de la compañía, sino también incluye la evaluación de si los principios de contabilidad aplicados son apropiados, y si las estimaciones contables realizadas por la gerencia son razonables, así como una evaluación de la presentación general de los estados financieros, lo cual lo consideré necesario, suficiente y apropiado para emitir mi opinión de auditoría.





Ing. Com. Milton Alcívar Pin

Elizalde No. 119 y Pichincha 5to. Piso Oficina No. 5-4
R.U.C.: 1301005029001
Guayaquil - Ecuador

Opinión


4. En mi opinión, los estados financieros mencionados en el párrafo 1 presentan razonablemente, en todos los aspectos importantes, la situación financiera de **INDUVAL S.A.**, al 31 de Diciembre de 2011, y los resultados de sus operaciones, los cambios en el patrimonio de sus accionistas y sus flujos de efectivo por el año terminado en esa fecha, de conformidad con principios de contabilidad generalmente aceptados en el Ecuador.

Informe sobre otros requisitos Legales

- 5 De acuerdo con disposiciones legales, el informe sobre cumplimiento de obligaciones tributarias del año 2011, será presentado por separado, conjuntamente con los anexos exigidos por el Servicio de Rentas Internas (SRI)


ING. COM. MILTON ALCIVAR PIN.
AUDITOR EXTERNO
SC-RNAE -2 No. 241


Mayo 4 de 2012
Guayaquil, Ecuador




INDUSTRIAL VALDIVIA INDUVAL S. A.
BALANCE GENERAL
Al 31 de Diciembre del 2011

	NOTAS	2010	2011
ACTIVO			
ACTIVO CORRIENTE			
Caja - Bancos	D	95,632	51,894
Cuentas por Cobrar Clientes	E	102,473	1,929,043
Otras Cuentas por Cobrar	F	211,388	51,607
Inventarios	G	2,865,785	463,510
Pagos Anticipados	H	209,505	367,982
Total Activo Corriente		3,484,785	2,864,035
ACTIVO FIJO	I	333,123	393,727
ACTIVO DIFERIDO Y OTROS ACTIVOS			
Inversiones	J	302,910	548,113
Depósitos en Garantía	K	6,000	6,000
Cargos Diferidos	L	737,194	747,194
Total Activos Diferidos y Otros Activos		1,046,104	1,301,307
TOTAL ACTIVOS		4,864,012	4,559,069
PASIVO Y PATRIMONIO			
PASIVO CORRIENTES			
Obligaciones a corto plazo	M	24,074	80,614
Cuentas por Pagar	N	4,473,269	4,138,072
Pasivos Acumulados	O	219,913	189,512
15 % Participación Trabajadores	P	16,967	12,869
24 % Impuesto a la Renta	Q	25,225	-
TOTAL PASIVO CORRIENTES		4,759,447	4,421,066
TOTAL DEL PASIVO		4,759,447	4,421,066
PATRIMONIO			
Capital Social	R	10,000	74,865
Reserva Legal		9,074	9,074
Utilidad Acumulada		14,569	-18,861
Utilidad del Ejercicio		70,921	72,924
TOTAL PATRIMONIO		104,563	138,003
TOTAL DEL PASIVO Y PATRIMONIO		4,864,011	4,559,069





PAUL ACOSTA TUMBACO
Representante Legal


Las notas adjuntas forman parte de este estado


CONNY GARCIA
Contadora General

INDUSTRIAL VALDIVIA INDUVAL S. A.
ESTADO DE PERDIDAS Y GANANCIAS
Al 31 de Diciembre del 2011

INGRESOS DE OPERACIÓN	2011
VENTAS	
Exportaciones Netas con 12 %	28,210,609
Otras Rentas Gravadas	0
Vetas locales con tarifa 0 %	3,018,252
Total de Ingresos	31,228,861
COSTOS DE OPERACIÓN	-25,607,826
UTILIDAD BRUTA	5,621,035
GASTOS DE OPERACION	
Gastos Generales	5,414,240
Gastos Financieros	146,881
Total Gastos de Operación	5,561,121
INGRESOS NO OPERACIONALES	
Otros Egresos	-5,000
Otros Ingresos	30,879
TOTAL OTROS INGRESOS	25,879
UTILIDAD EN OPERACIÓN	85,793
15% PARTICIPACION EMPLEADOS	12,869
UTILIDAD GRAVABLE	72,924
24% IMPUESTOS A LA RENTA	
UTILIDAD DEL EJERCICIO	72,924


PAUL ACOSTA TUMBACO
Representante Legal



CONNY GARCIA
Contadora General


Las notas adjuntas forman parte de este estado

INDUVAL S. A.
ESTADO EVOLUTIVO FINANCIERO
AL 31 DE DICIEMBRE DEL 2011

ACTIVO	2010	2011	VARIACION
ACTIVO CORRIENTE	3,275,279	2,864,035	-411,244
ACTIVO FIJO	333,123	393,727	60,604
ACTIVO NO CORRIENTE	1,255,608	1,301,307	45,699
SUMAN	4,864,011	4,559,069	-304,942

PASIVO	2010	2011	VARIACION
PASIVO CORRIENTE	4,759,447	4,421,066	-338,381
PASIVO NO CORRIENTE	-	-	-
PATRIMONIO NETO	104,563	138,003	33,439
SUMAN	4,864,011	4,559,069	-304,942


PAUL ACOSTA TUMBACO
Representante Legal


CONNY GARCIA
Contadora General


Las notas adjuntas forman parte de este estado

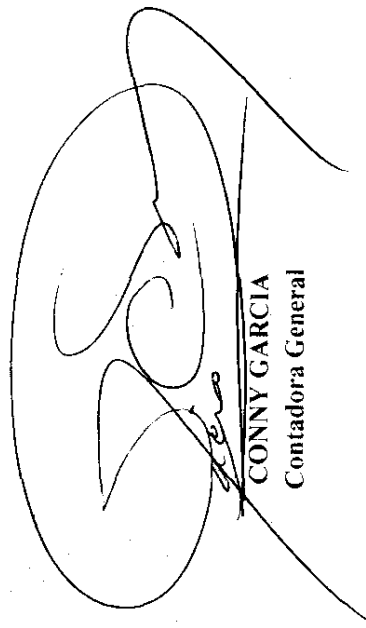
INDUVAL S. A.

ESTADO EVOLUTIVO DEL PATRIMONIO

AL 31 DE DICIEMBRE DEL 2011

PERIODO	CAPITAL	RESERVA LEGAL	RESERVA DE CAPITAL	UTILIDAD ACUMULADA	UTILIDAD DEL EJERCICIO	TOTAL
SALDO AL 31/12/10	10,000.00	9,074.31	0.00	14,568.58	70,920.55	104,563.44
AUMENTO DE CAPITAL	64,865					64,865
TRASPASO DE UTILIDADES				-33,429		-33,429
UTILIDADES 2011					2,004	2,004
SALDO AL 31/12/11	74,865	9,074	-	-18,861	72,924	138,003


PAUL ACOSTA TUMBACO
 Representante Legal


CONN Y GARCIA
 Contadora General

Las notas adjuntas forman parte de este estado

INDUVAL S. A.
ESTADO EVOLUTIVO DE EFECTIVO AL 31-12-2011
(Expresado en dólares americanos)

A) Efectivo usado en Actividades de Operación

Utilidad neta	72,924
Ajuste para conciliar la utilidad del ejercicio neto usado en actividades de operación	
Depreciación	72,738
Disminución en Activos y Pasivos de Operación	145,662
Incremento en Cuentas por Cobrar	-1,826,570
Disminución en Inventarios	2,402,276
Incremento en Otros Activos	-255,204
Disminución en Otras Cuentas por Cobrar	1,306
Efectivo neto usado en los activos y pasivos de operación	321,808

Efectivo usado en Actividades de Inversión

Incremento en deudas a largo plazo	-
Incremento en activos fijos	-133,342
Disminución en Inversiones	-
Efectivo neto usado en Actividades de Inversión	-133,342

B) Efectivo proveniente de Actividades de Financiación

Disminución en Obligaciones a corto plazo	-338,381
Disminución en cuentas patrimoniales	-39,485
Efectivo neto proveniente de Actividades de Financiación	-377,866

Incremento en efectivo	43,738
Efectivo al principio del año	95,632
Efectivo al final del año	51,894


PAUL ACOSTA TUMBACO
Representante Legal

Las notas adjuntas forman parte de este estado


CONNY GARCIA
Contadora General

INDUSTRIAL VALDIVIA INDUVAL S. A.

NOTA A LOS ESTADOS FINANCIEROS POR EL EJERCICIO TERMINADOS AL 31 DE DICIEMBRE DEL 2011

A. DESCRIPCION DE LA COMPAÑIA

Es una Compañía Constituida en el cantón Salinas, Provincia de Santa Elena (Actualmente). el primero de Febrero de 1.974 e inscrita en el Registro de la Propiedad de Salinas el 16 de Abril del mismo año. La compañía modificó su objeto social, amplió su plazo y reformó su estatuto social mediante escritura otorgada el 30 de Abril de 1993 e inscribió dichas reformas en el Registro de la Propiedad de Salinas el 13 de Enero de 1994.

B. OPERACIONES

La actividad principal de la compañía es la exploración, explotación, cultivo, captura e industrialización de los productos del mar; y su comercialización, además de realizar toda clase de actividad comercial e industrial relacionada directa o indirectamente con su actividad principal.

C. POLITICAS CONTABLES SIGNIFICATIVAS

Los Estados Financieros fueron preparados de conformidad con las Normas Ecuatorianas de Contabilidad (NEC) y Principios de Contabilidad Generalmente Aceptados en el Ecuador.

Es importante destacar que desde el ejercicio económico 2012, la compañía aplicará las Normas Internacionales de Información Financiera (NIIF).

El Ejercicio Económico 2011 es el período de transición de las NEC a las NIIF.

Los registros contables se elaboran en US\$ a partir de Abril del 2000 y de acuerdo con los principios contables del Ecuador, que son los mismos utilizados en la preparación de los Estados Financieros

Las principales políticas de contabilidad son las siguientes:

- **Los Activos Fijos.** Están contabilizados al costo de adquisición, corregidos monetariamente por el efecto neto resultante de la aplicación de la NEC 17 y las adquisiciones posteriores a esa fecha, al costo. Los pagos por mantenimiento y reparación se cargan a gastos al incurrirse en ellas, mientras que las mejoras de importancia incrementan al valor del activo. La depreciación se calcula por el método de línea recta, tomando como base la vida útil estimada de los activos relacionados.

La depreciación de los activos es como sigue:

Activos	% Depreciación
Maquinarias y Equipos	10%
Muebles y Enseres	10%
Equipos de Oficina	10%
Vehículos	20%
Equipos de Computación	33%

- **Valuación de Inventarios.** Están registrados al costo de adquisición, que no es mayor al valor de mercado. Los costos son valorados por el método promedio.
- **Cargos Diferidos.** Los Cargos Diferidos corresponden principalmente a los costos incurridos en la adquisición de programas, gastos de constitución de la compañía, gastos preoperativos y software, los cuales se amortizan en línea recta en un período de cinco años.
- **Reserva Legal.** La Ley de Compañías establece una apropiación del 10 % de la Utilidad anual para Reserva Legal, hasta que represente el 50 % del capital pagado. Esta reserva puede ser capitalizada o destinada a absorber pérdidas incurridas. Dicha reserva no puede distribuirse como dividendo en efectivo, excepto en caso de liquidación de la Compañía, pero puede utilizarse para cubrir pérdidas de operaciones o capitalizarse.
- **Participación de los Trabajadores.** De acuerdo con el Código del Trabajo, la Compañía debe distribuir entre sus empleados el 15 % de las utilidades antes del Impuesto a la Renta. Este beneficio es registrado con cargo a los resultados del período en que se devenga.
- **Impuesto a la Renta.** El Impuesto a la Renta se calcula a una tasa del 14 % sobre las utilidades a Reinvertirse y el 24 % sobre las utilidades no reinvertidas.
- **Los Ingresos y Gastos** se contabilizan por el método devengado, los ingresos cuando se producen y los gastos cuando se causan.
- **TRANSICION A NORMAS INTERNACIONALES DE INFORMACION FINANCIERA (NIIF)**

La Superintendencia de Compañías, mediante Resolución No. -08.G.DSC.010, estableció un cronograma de aplicación obligatoria de las referidas NIIF, por medio de la cual estas normas serán adoptadas por las empresas ecuatorianas a partir del 1 de Enero del 2010 hasta el 1 de Enero del 2012, dependiendo del grupo de empresas en que se ubique cada compañía. En el caso de INDUVAL S.A., las NIIF entrarán en vigencia el 1 de Enero del 2012

D. EFECTIVO

Al 31 de diciembre del 2011, los saldos del efectivo en caja y bancos, se detallan así:

Nombre de la cuenta	2011
Caja General	4.358
Banco Bolivariano Matriz Cta.	2.138
Banco Pacífico Matriz Cta. No. 0728676	801
Banco Guayaquil Matriz Cta. No. 34201323	32.128
Banco Guayaquil Valdivia	1.194
Banco Guayaquil Manta Cta. No. 34201315	605
Banco Produbanco Matriz 7020150	2.929
Banco Pacífico Valdivia Cta. No. 7287739	1.564
Banco Pacífico Manta Cta. No. 7287747	869
Banco Produbanco Matriz Cta.	2.654
Banco Produbanco Valdivia Cta. No.	2.654
Total	51.894

Los valores en la cuenta **Caja General**, son rotativos aplicables a gastos menores.

Los saldos de las cuentas bancarias, fueron revisados contra los Estados de Cuenta emitidos por cada uno de los bancos, verificando el registro oportuno de las transacciones y la conciliación de sus saldos de manera mensual, determinándose la razonabilidad de los mismos.

E. CUENTAS POR COBRAR

Cuentas	2010	2011
Cuentas por Cobrar Clientes	102.473	1.929.043

Las Cuentas por Cobrar Clientes tuvieron un incremento de \$1,826.570, que representa el 1.782% con relación al año 2010, el saldo de \$1,929.043 al final del Ejercicio Económico 2011 se detalla de la siguiente manera:

Inversiones Cordillera C. A.	1.188.000
Molino La Sabana	710.077
Acegu S. A.	24.366
Transoceanica	4.800
Fundac. Salud Pública Internacional	1.000
GreenandesEcuador S. A.	800
	1.929.043

El rubro más significativo corresponde a Inversiones Cordillera C. A. por venta de frejol, facturas que fueron canceladas a principio del Ejercicio Económico 2012.

No se registra Provisión para Cuentas Dudosas.

F. OTRAS CUENTAS POR COBRAR

Cuentas	2010	2011
Cuenta Personal	39.353	11.666
Anticipo Otras Compañías	6.990	1.500
Otras Cuentas por Cobrar	165.045	38.441
Suman	211.388	51.607

Al 31 de Diciembre del 2011 Las Otras cuentas por cobrar presentan una disminución de \$ 159.781, que corresponde al -76% con relación al año 2010

G. INVENTARIOS

Al 31 de diciembre del 2011, los inventarios físicos de mercaderías presentan una disminución de \$ 2,402.276, que representa el -84% con relación al año 2010, teniendo como saldo \$ 463.510 que se conforman de lo siguiente:

Cuentas	2010	2011
Materias Primas	921.543	148.278
Productos Terminados	1.934.081	315.231
Mercaderías en Tránsito	10.160	-
Suman	2.865.785	463.510

Los Inventarios mantienen su consistencia en cuanto a los costos que son valorados al sistema promedio.

H. PAGOS ANTICIPADOS

Cuentas	2010	2011
IVA pagado por adelantado	208.402	318.199
Retenciones en la Fuente	1.104	36.822
Impuesto a la Salida de Divisas		1.000
Seguros Pagados por Anticipado		11.960
Suman	209.505	367.982

Al cierre del Ejercicio Económico 2011 la cuenta Pagos Anticipados, presenta un incremento de \$ 158.476, que representa el 76% con relación al año 2010.

I. ACTIVO FIJO

Al 31 de Diciembre del 2011 Los Activos Fijos presentan un incremento de 133.342, que representa el 26% con relación al año 2010. El saldo de \$ 646.075 se compone de lo siguiente:

Nombre de la Cuenta	2010	2011
Maquinarias y Equipos	367.611	426.093
Muebles y Enseres	26.755	27.844
Equipos de Oficina	23.816	24.805
Vehículos	55.289	108.940
Equipos de Computación	39.262	58.393
Total Activos Fijos	512.733	646.075
(-) Deprec. Acumulada	-179.610	-252.348
Total Activos Activos F.	333.123	393.727

Los Activos Fijos se registran al costo de adquisición y son depreciados aplicando el método de línea recta con los porcentajes correspondientes para cada clase de activo fijo, manteniendo la consistencia con períodos anteriores..

La Depreciación Acumulada, presenta también un incremento de \$ 72.738, que corresponde al 40% con relación al año 2010

J. INVERSIONES

Nombre de la Cuenta	2010	2011
CORPEI	82.910	82.910
PROENVASES	220.000	277.216
Plan de Remediación		187.988
Totales	302.910	548.113

La cuenta Inversiones presenta un incremento de \$245.203, que corresponde al 81% con relación al año 2010.

K. DEPOSITOS EN GARANTIA

Al 31 de Diciembre de 2011 esta cuenta no sufre ninguna variación manteniéndose el saldo de \$ 6.000, conformado por lo siguiente:

Garantía Aduanera	4.800
Arriendo Laura Maria	1.200
	<u>6.000</u>

L. CARGOS DIFERIDOS

Nombre de las Cuentas	2010	2011
Edificios	700.339	700.339
Terrenos	36.731	46.731
Gastos de Instalación	124	124
Total	737.194	747.194

La Cuenta Diferidos, presenta un incremento de \$10.000, que representa el 1% con relación al año 2010 en la cuenta Terrenos.

Estos rubros, así como las mejoras, no se pueden contabilizar como Activos Fijos, ya que el terreno pertenece a la COMUNA "VALDIVIA", jurisdicción del cantón Santa Elena, según el Certificado de Posesión suscrito por los integrantes de la mencionada comuna, y, al momento de salir de dicho terreno, éste quedaría de propiedad de la COMUNA. Así mismo la empresa exhibió el Contrato de Arrendamiento del Terreno donde funciona la Fabrica INDUVAL al plazo de un año, pudiéndose renovar automáticamente año a año, previa ratificación por parte de la Asamblea de la COMUNA y los representantes de la fábrica INDUVAL.

M. OBLIGACIONES A CORTO PLAZO

Al 31 de Diciembre del 2011 se presenta el valor de \$ **80.614** por sobregiros ocasionales otorgados por el Banco Bolivariano

N. CUENTAS POR PAGAR

Al 31 de diciembre del 2011, este grupo de cuentas presentan sus saldos de la siguiente manera:

Cuentas	2010	2011
Cuentas por Pagar del Exterior	1.747.369	2.133.993
Proveedores Locales	2.725.900	967.345
Obligaciones SRI		34.180
Otras Cuentas por Pagar		1.002.555
Suman	4.473.269	4.138.072

Las Cuentas por Pagar del Exterior, presentan un incremento de \$386.624 que corresponde al 22% con relación al año anterior el saldo por la suma de \$ 2.133.993 se detalla a

continuación:

Molino La Sabana S. A.	1.182.125
King Commodities	950.900
Anticipo de Clientes	968
	<u>2.133.993</u>

Siendo el rubro más significativo el de Molino La Sabana S. A. por anticipos a futuras exportaciones de atún y sardinas.

Las cuentas Proveedores Locales tuvieron una disminución de \$ 1.758.555 que corresponde al -65% con relación al año 2010 y su saldo de \$967.345, se compone de lo siguiente:

Envases del Litoral	734.877
Oñate José	215.564
Proveedores Varios	8.471
Otros Por Pagar	3.886
Agasajo Navideño	2.495
Cámara Nac. De Pesquería	1.033
Luzuriaga Andino Eduardo	450
Inst. Nac. De Pesca	325
Rodriguez Jonathan	132
Fadesa	112
	<u>967.345</u>

O. PASIVOS ACUMULADOS

Al 31 de Diciembre del 2011 esta cuenta presenta una disminución de \$30.401, que corresponde al -14% con relación al año anterior.

Cuentas	2010	2011
Pasivos Acumulados	219.913	189.512

El valor de \$189.512 al cierre del Ejercicio Económico 2011 se compone de lo siguiente:

Obligaciones IESS

Aportes al IESS	21.269
Préstamo Quirografario	862
Fondo de Reserva	91.480
Suman	113.611

Beneficios Sociales

Décimo Tercer Sueldo	8.218
Décimo Cuarto Sueldo	29.949
Vacaciones	37.733
Suman	75.901
Total	189.512

P. PARTICIPACION DE LOS TRABAJADORES

De conformidad con las leyes vigentes, debe destinarse el 15 % de la ganancia líquida anual antes del Impuesto sobre la renta para repartirlo entre los trabajadores de la empresa. En el presente ejercicio económico se determinó que el 15 % para los trabajadores es de \$ **12.869**

Utilidad en Operación 85.793

15% Participación Laboral 12.869

Valor auditado y no se contabilizado al cierre del Ejercicio Económico 2011.

Q. IMPUESTO A LA RENTA

En el Ejercicio Económico 2011, la Empresa presenta pérdida por lo que no aplica el pago de Impuesto a la Renta.

Utilidad en Operación	85.793,42
(-) 15% Participación	12.869,01
Utilidad Gravable	72.924,41
(+) Gtos. No deducibles	100.315,74
(-) Deduc. por pagos discapacitados	193.410,00
Pérdida del Ejercicio	-20.169,85

R. PATRIMONIO

Cuentas	2010	2011
Capital Social	10.000	74.864
Reserva Legal	9.074	9.074
Utilidad Años Anteriores	14.569	-18.861
Utilidad del Ejercicio	70.921	72.924
Total Patrimonio	104.563	104.563

El **Capital Social** se incrementa en \$64.864, que representa el 649% con relación al año anterior, según Escritura Pública otorgada por el Dr. Juan Antonio Haz Quevedo, Notaria Vigésima, de Diciembre 9 del 2011.

El capital suscrito queda conformado por \$ 74.864, dividido en setenta y cuatro mil ochocientos sesenta y cuatro acciones ordinarias y nominativas de un dólar de los Estados Unidos cada una, y pertenecientes a:

Fibrapez	35.766
Luis Rodríguez López	39.098
Suman	74.864

Reserva Legal De acuerdo con la legislación vigente en el Ecuador, se debe transferir el 10

% de su ganancia líquida anual a la Reserva Legal, hasta completar el 50 % del Capital Suscrito y Pagado. Esta Reserva no puede ser distribuida a los accionistas, excepto en los casos de liquidación de la Compañía, pero puede ser utilizada para absorber pérdidas futuras o para aumentar el Capital.

En el presente ejercicio económico esta cuenta no sufrió ningún cambio

INCUMPLIMIENTO CON TRANSICION A NORMAS INTERNACIONALES DE INFORMACION FINANCIERA (NIIF)

Hasta el cierre de este informe, la empresa no ha cumplido lo establecido en el artículo décimo segundo de la Resolución No. SC.ICI.CPAIFRS.G.11.010. de Octubre 11 de 2011, que dice lo siguiente "Aquellas compañías que por efectos de la presente Resolución deben aplicar las Normas Internacionales de Información Financiera "NIIF" completas o la Norma Internacional de Información Financiera para Pequeñas y Medianas Entidades (NIIF para la PYMES) prepararán la información contenida en el artículo segundo de la Resolución No. 08.G.DSC.010 del 20 de Noviembre de 2008 y remitirán a esta Superintendencia, hasta el 31 de Octubre de 2011, el cronograma de implementación aprobado por la junta general de socios o accionistas, o por el organismo que estatutariamente este facultado para tales efectos; y, hasta el 30 de Noviembre de 2011, la conciliación del patrimonio neto al inicio del periodo de transición, aprobada por el directorio o por el organismo que estatutariamente estuviere facultado."

HECHOS SUBSECUENTES

A la terminación de este trabajo, en la Auditoria no aconteció ningún hecho que hiciera cambiar los resultados.
