



*Ing. Com. Milton Alcívar Pin*

Elizalde No. 119 y Pichincha 5to. Piso Oficina No. 5-4  
R.U.C.: 1301005029001  
Guayaquil - Ecuador

23336


## **INDUSTRIAL VALDIVIA INDUVAL CIA. LTDA.**

**ESTADOS FINANCIEROS AL 31 DE DICIEMBRE DEL  
2010**

**JUNTO CON EL INFORME DEL AUDITOR  
INDEPENDIENTE**

*Profesionalmente a su lado*





Ing. Com. Milton Alcívar Pin

Elizalde No. 119 y Pichincha 5to. Piso Oficina No. 5-4  
R.U.C.: 1301005029001  
Guayaquil - Ecuador

27336

INFORME DEL AUDITOR INDEPENDIENTE



SEÑORES  
ACCIONISTAS DE INDUVAL CIA. LTDA.  
CIUDAD.-


He auditado el balance general que se adjunta de la Compañía **INDUVAL CIA. LTDA.** al 31 de diciembre de 2010 y los correspondientes estados de resultados y flujos de caja por el año terminado a esa fecha. Estos estados financieros son responsabilidad de la Administración de la Compañía. Mi responsabilidad consiste en expresar una opinión sobre los Estados Financieros en base a mi auditoría.

El examen fue efectuado de acuerdo a las normas de auditorías generalmente aceptadas. Estas normas requieren que la auditoría sea diseñada y ejecutada para obtener certeza razonable de si los Estados Financieros no contienen exposiciones erróneas e inexactas de carácter significativos. La auditoría incluye el examen, mediante pruebas selectivas de la evidencia que respalden las cifras y revelaciones de los Estados Financieros. La auditoría también requiere la evaluación de los principios de contabilidad utilizados y las estimaciones importantes hechas por la administración en la preparación de la presentación de los Estados Financieros en su conjunto. Creo que mi auditoría proporciona una base razonable para mi opinión.


En mi opinión, los Estados Financieros mencionados presentan razonablemente en todos los aspectos importantes, la situación financiera de **INDUVAL CIA. LTDA.** al 31 de diciembre del 2010 y los resultados de sus operaciones y flujos de efectivo por el año terminado en esa fecha, de acuerdo a las Normas Ecuatorianas de Contabilidad y Prácticas Contables, aprobadas por la Superintendencia de Compañías del Ecuador.

Profesionalmente independiente y sueldo  
Mi opinión sobre el cumplimiento de obligaciones tributarias correspondiente al año terminado al 31 de diciembre de 2010 requerida por disposiciones legales vigentes, se emite por separado.

Atentamente,

  
ING. COM. MILTON ALCIVAR PIN  
C.P.A. 10221  
SC-RNAE # 241  
Guayaquil, 16-05-2011

**INDUSTRIAL VALDIVIA INDUVAL CIA. LTDA.**



**NOTA A LOS ESTADOS FINANCIEROS POR EL EJERCICIO  
TERMINADOS AL 31 DE DICIEMBRE DEL 2010**

**A. INDUSTRIAL VALDIVIA INDUVAL CIA. LTDA.**

Es una Compañía Constituida en el cantón Salinas, Provincia de Santa Elena (Actualmente), el primero de Febrero de 1.974 e inscrita en el Registro de la Propiedad de Salinas el 16 de Abril del mismo año. La compañía modificó su objeto social, amplió su plazo y reformó su estatuto social mediante escritura otorgada el 30 de Abril de 1993 e inscribió dichas reformas en el Registro de la Propiedad de Salinas el 13 de Enero de 1994.

La actividad principal de la compañía es la exploración, explotación, cultivo, captura e industrialización de los productos del mar; y su comercialización, además de realizar toda clase de actividad comercial e industrial relacionada directa o indirectamente con su actividad principal.

**B. PRINCIPIOS CONTABLES**

Los estados financieros adjuntos son preparados de acuerdo con las Normas Ecuatorianas de Contabilidad (NEC), Para aquellas situaciones específicas que no están consideradas en las Normas Ecuatorianas de Contabilidad (NEC), son aplicadas las políticas o prácticas de Contabilidad establecidas o permitidas por la Superintendencia de Compañías de la República del Ecuador.

Las Normas Ecuatorianas de Contabilidad (NEC) emitidas por la Federación Nacional de Contadores Públicos del Ecuador, son similares a sus correspondientes Normas Internacionales de Contabilidad (NIC) de las cuales se derivan; sin embargo, no han sido actualizadas en función de los cambios o enmiendas recientes efectuadas por las Normas Internacionales de Contabilidad (NIC). De acuerdo con la Resolución No. 06.Q.ICI.O10 de la Superintendencia de Compañías del 20 de noviembre del 2008, se adoptarán en Ecuador las Normas Internacionales de Información Financiera (NIIF) de acuerdo al siguiente cronograma:

- A partir del 1 de Enero del 2010, las compañías y los entes sujetos y regulados por la Ley de Mercado de Valores, así como todas las compañías que ejercen actividades de auditoría externa.
- A partir del 1 de Enero del 2011, las compañías que tengan activos totales de cuatro millones de dólares al 31 de diciembre del 2007; las compañías Holding o tenedoras de acciones, las sucursales de compañías extranjeras, u otras empresas extranjeras estatales, paraestatales, privadas o mixtas, organizadas como personas jurídicas y las asociaciones que éstas formen y que ejerzan sus actividades en el Ecuador.

- A partir del 1 de Enero del 2012, las demás compañías no consideradas en los grupos anteriores.

Los estados financieros adjuntos han sido preparados de acuerdo con las Normas Ecuatoriana de Contabilidad (NEC) y principios de contabilidad generalmente aceptados en el Ecuador y pueden diferir de aquellos emitidos de acuerdo con las Normas Internacionales de información Financiera (NIIF).

**Los Activos Fijos.** Están contabilizados al costo de adquisición, corregidos monetariamente por el efecto neto resultante de la aplicación de la NEC 17 y las adquisiciones posteriores a esa fecha, al costo. Los pagos por mantenimiento y reparación se cargan a gastos al incurrirse en ellas, mientras que las mejoras de importancia incrementan al valor del activo. La depreciación se calcula por el método de línea recta, tomando como base la vida útil estimada de los activos relacionados.

La vida útil de los activos es como sigue:

Edificios	5 %
Muebles y Enseres	10 %
Maquinarias y Equipos	10 %
Equipos de Computación	33 %
Equipos de Oficina	10 %
Vehículos	20 %



**Valuación de Inventarios.** Están registrados al costo de adquisición, que no es mayor al valor de mercado. Los costos son valorados el método promedio.

**Cargos Diferidos.** Los Cargos Diferidos corresponden principalmente a costo incurridos en la adquisición de programas, gastos de constitución de la compañía, gastos preoperativos y software, los cuales se amortizan en línea recta en un período de cinco años.

**Reserva Legal.** La Ley de Compañías establece una apropiación del 10 % de la Utilidad anual para Reserva Legal, hasta que represente el 50 % del capital pagado. Esta reserva puede ser capitalizada o destinada a absorber pérdidas incurridas. Dicha reserva no puede distribuirse como dividendo en efectivo, excepto en caso de liquidación de la Compañía, pero puede utilizarse para cubrir pérdidas de operaciones o capitalizarse.

**Participación de los Trabajadores.** De acuerdo con el Código del Trabajo, la Compañía debe distribuir entre sus empleados el 15 % de las utilidades antes del Impuesto a la Renta.

**Impuesto a la Renta.** El Impuesto a la Renta se calcula a una tasa del 15 % sobre las utilidades a Reinvertirse y el 25 % sobre las utilidades no reinvertidas.

Los Ingresos y Gastos se contabilizan por el método devengado, los ingresos cuando se producen y los gastos cuando se causan.

**Moneda Local** el US Dólar es la moneda de uso local en la República del Ecuador.


### C. EFECTIVO,

Al 31 de diciembre del 2010, los saldos del efectivo en caja y bancos, se detallan a continuación:

Nombre de la cuenta	2010
Caja General	3.649,53
Banco Bolivariano Matriz 7005011038-2	17.131,30
Banco Pacífico Matriz 0728676	1.100,00
Banco Guayaquil Matriz 34201323	32.649,52
Banco Guayaquil Valdivia	7.293,78
Banco Guayaquil Manta 34201315	24.665,86
Banco Produbanco Matriz 7020150	2.233,88
Banco Pacífico Valdivia 7287739	1.000,00
Banco Pacífico Manta 7287747	1.000,00
Banco Produbanco Matriz 02015008866	1.958,69
Banco Bolivariano Manta 7005014139	991,13
Banco Produbanco Valdivia	1.958,69
<b>Total</b>	<b>95.632,38</b>

En este grupo está inmersa la cuenta Caja General que se desglosa de la siguiente manera:

Caja Chica Manta	1.438,32
Caja Chica Guayaquil	0,00
Caja Chica Planta INDUVAL	2.211,21



Estos valores son rotativos aplicables a gastos menores.

Los saldos de las cuentas bancarias, fueron revisadas contra los Estados de Cuenta emitidos por cada uno de los bancos, verificando el registro oportuno de las transacciones y conciliando sus saldos de manera mensual, determinándose la razonabilidad de los mismos


### D. CUENTAS POR COBRAR

Nombre de Cuenta	2009	2010
Clientes	2.050.242,58	102.472,92
Cuenta Personal	20.387,15	39.353,30
Anticipo Otras Compañías	590,00	6.989,74
Otras Cuentas por Cobrar	0,00	0,00
<b>Suman</b>	<b>2.071.219,73</b>	<b>148.815,96</b>

Cuentas por Cobrar Clientes por \$ 102.472,92 está conformado por las siguientes cuentas:

SOLDO HNOS S.A.	\$	71.280,00
ROMEL CEDEÑO RODRIGUEZ		2.489,62
DISTRIBUIDORA AGELSA		3,30
ARSELY S.A.		28.700,00
<b>Suman</b>	<b>\$</b>	<b>102.472,92</b>

No se registró ningún movimiento en la cuenta "Provisión para Cuentas Dudosas" durante el año terminado al 31 de diciembre del 2010.



#### E. OTRAS CUENTAS POR COBRAR

Cuentas	2009	2010
Varias personas	80.152,35	165.045,39

En esta cuenta se registran varias personas deudoras a la empresa cuyos saldos al 31 de diciembre del 2010 es la siguiente:

Lubar	\$	12.351,29
Eduardo Chalén Juménez		8.823,24
Cuentas por Liquidar		5.300,89
Juan Marrasquín		3.322,00
Finance Tax Manager		9.000,00
Indoamer		735,00
Scan Holding		125.512,97
<b>Suman</b>	<b>\$</b>	<b>165.045,39</b>


#### F. INVENTARIOS

Al 31 de diciembre del 2010, los inventarios físicos de mercaderías se conforman de la siguiente manera:

Cuentas	2009	2010
Materias Primas	803.512,38	921.543,39
Productos Terminados	1.621.049,19	1.934.081,48
Mercaderías en Tránsito	27.460,00	10.160,00
<b>Suman</b>	<b>2.452.021,57</b>	<b>2.865.785,47</b>

La mercadería e bodega tuvo un incremento de \$ 413.763,90 o sea el 16,87% en relación al año anterior, y mantienen su consistencia en cuanto a los costos que son valorados al sistema promedio.

## G. ACTIVO FIJO



Nombre de la Cuenta	2009	2010
Terrenos	36.730,82	0,00
Edificios	698.739,09	0,00
Muebles y Enseres	13.032,10	26.754,78
Maquinarias y Equipos	289.473,55	367.611,24
Repuestos	0,00	0,00
Equipos de Computación	32.920,08	39.262,29
Vehículos	45.504,51	55.288,51
Equipos de Oficina	20.130,68	23.816,08
Equipos de Seguridad	0,00	
<b>Total Activos Fijos</b>	<b>1.136.530,83</b>	<b>512.732,90</b>
(-) Deprec. Acumulada	-123.376,64	-179.609,67
<b>Total Activos Activos F.</b>	<b>1.013.154,19</b>	<b>833.123,23</b>

Los activos fijos disminuyeron en la cantidad de \$ 623.797,93 con respecto al año anterior, incidiendo especialmente Terrenos y Edificios, que mantenían sus saldos hasta el 31 de diciembre del 2009. En el presente ejercicio económico se transfirieron a la Cuenta Diferidos, por cuanto el terreno pertenece a la COMUNA "VALDIVIA", jurisdicción del cantón Santa Elena, según el Certificado de Posesión suscrito por los integrantes de la mencionada comuna, lo que no permite contabilizar el terreno ni las mejoras, ya que al momento de salir de dicho terreno, éste quedaría de propiedad de la COMUNA. Así mismo la empresa exhibió el Contrato de Arrendamiento del Terreno donde funciona la Fabrica INDUVAL al plazo de un año, pudiéndose renovar automáticamente año a año, previa ratificación por parte de la Asamblea de la COMUNA y los representantes de la fábrica INDUVAL

La compra de Muebles y Enseres se incrementó en la suma de \$ 13.722,68, Maquinarias y Equipos en la cantidad de \$ 78.137,69, y Equipos de Computación en la suma de \$ 6.342,21, vehículos se incrementó en la suma de \$ 9.784,00 y la cuenta Equipos de Oficina que también se incrementó en la cantidad de \$ 3.685,40.

Los Activos Fijos se registran al costo de adquisición y son depreciados aplicando el método de línea recta con los porcentajes correspondientes para cada clase de activo fijo, manteniendo la consistencia con períodos anteriores. Sugiero se realicen los inventarios físicos al 31 de diciembre de cada año, para confrontar con los registros contables y determinar cualquier irregularidad que pudiese presentarse.

## H. OTROS ACTIVOS

Este grupo está conformado por las cuentas Inversiones en la cantidad de \$ 308.909,50, cuentas diferidas en la cantidad de \$ 737.193,52 y Otros Activos por la cantidad de \$ 209.505,36, cuyos saldos de al 31 de diciembre del 2010 suman la cantidad de \$ 1.255.608,38.



#### Inversiones

Nombre de la Cuenta	2009	2010
CORPEI	39.220,73	82.909,50
PROENVASES	220.000,00	220.000,00
Depósitos en Garantía		6.000,00
<b>Totales</b>	<b>259.220,73</b>	<b>308.909,50</b>

Se mantiene en este grupo la cuenta Inversiones por \$ 220.000,00 cuyo valor está invertido en la compra de acciones a la Compañía PROENVASES S.A.

Así mismo la Compañía CORPEI incremento su deuda en la suma de \$ 43.688,77.

#### Diferidos

Nombre de las Cuentas	2009	2010
Edificios	0,00	700.339,09
Terrenos		36.730,82
Gastos de Instalación	123,64	123,64
<b>Total</b>	<b>123,64</b>	<b>737.193,52</b>

La cuenta Diferidos se incrementó en la suma de \$ 737.069,88, por la transferencia de Activos Fijos a esta cuenta el valor de Terrenos y Edificios

#### Otros Activos

Cuentas	2009	2010
IVA pagado por adelantado	31.438,89	208.401,61
Retenciones en la Fuente	0,00	1.103,75
<b>Suman</b>	<b>31.438,90</b>	<b>209.505,36</b>

### I. CUENTAS POR PAGAR

Al 31 de diciembre del 2010, este grupo de cuentas presentan sus saldos de la siguiente manera:

Cuentas	2009	2010
Cuentas por Pagar Relacionadas	3.564.917,93	0,00
Cuentas por Pagar del Exterior	438.789,83	1.747.369,05
Proveedores Locales	1.698.926,51	2.725.899,52
Proveedores de Pesca	2.272,70	0,00
Sobregiros Bancarios	8.042,91	24.074,46
<b>Suman</b>	<b>5.712.949,88</b>	<b>4.497.343,03</b>



La Cuenta por Pagar del Exterior por la suma de \$ 1.747.369,05 se detalla a continuación:

KING COMMODITIES	\$	833.340,99
ANTICIPO DE CLIENTES		712.996,44
MOLINOS LA SABANA S.A.S.		201.031,62
<b>SUMAN</b>		<b>1.747.369,05</b>

La cuenta Proveedores Locales asciende a la cantidad de \$ 2.725.899,52, está representada por varios proveedores, siendo su principal acreedor la compañía ENVASES DEL LITORAL, a quien se le debe por sus acreencias la cantidad de \$ 2.291.594,29, que representa el 84,07 % de la deuda total.

## J. PASIVOS ACUMULADOS

Al 31 de diciembre del 2010 los pasivos acumulados ascienden a la cantidad de \$ 219.912,77 tal como se describe a continuación:

### Aportes al I.E.S.S.


Cuentas	2009	2010
Aportes al IESS	27.678,51	17.505,53
Préstamo Quirografario	351,12	635,60
Fondo de Reserva	50.846,36	66.723,22
<b>Suman</b>	<b>78.875,99</b>	<b>84.864,35</b>

### Gastos de Personal

Cuentas	2009	2010
Décimo Tercer Sueldo	218,01	518,41
Décimo Cuarto Sueldo	21.772,35	25.996,91
Vacaciones	23.236,21	28.483,63
Participación Trabajadores	1.791,65	1.791,65
Otras Cuentas	0,00	12.563,59
<b>Suman</b>	<b>47.018,22</b>	<b>69.321,19</b>


### Impuestos por Pagar

Cuentas	2009	2010
Retenciones I. Renta	33.086,72	52.450,48
Retención IVA	12.630,42	13.276,75
<b>Suman</b>	<b>45.717,14</b>	<b>65.727,23</b>



## K. PARTICIPACION DE LOS TRABAJADORES

De conformidad con las leyes vigentes, debe destinarse el 15 % de la ganancia líquida anual antes del Impuesto sobre la renta para repartirlo entre los trabajadores de la empresa. En el presente ejercicio económico se determinó que el 15 % para los trabajadores es de \$ 16.966,82



## L. IMPUESTO A LA RENTA

La provisión del Impuesto a la Renta para el año 2010, se calculó el 15 % sobre el valor de las utilidades que se reinviertan en el país y el 25 % sobre el resto de las utilidades.

Este beneficio es registrado con cargo a los resultados del período en que se devenga.

## M. PATRIMONIO

Cuentas	2009	2010
Capital Social	10.000,00	10.000,00
Reserva Legal	9.074,31	9.074,31
Utilidad Años Anteriores	13.054,86	14.568,58
Utilidad del Ejercicio	9.907,98	70.920,55
<b>Total Patrimonio</b>	<b>42.037,15</b>	<b>104.563,44</b>

Las utilidades acumuladas se incrementaron en el año 2010 en la suma de \$ 1.513,72 que representa el 11,60% en relación al año anterior, y las utilidades del ejercicio económico también se incrementó en \$ 61.012,57.

De acuerdo con la legislación vigente en el Ecuador, se debe transferir el 10 % de su ganancia líquida anual a la Reserva Legal, hasta completar el 50 % del Capital Suscrito y Pagado, pero en el presente ejercicio económico no se incremento esta cuenta.

Esta Reserva no puede ser distribuida a los accionistas, excepto en los casos de liquidación de la Compañía, pero puede ser utilizada para absorber perdidas futuras o para aumentar el Capital.


## HECHOS SUBSECUENTES

El 5 de Mayo del 2011, se presentó la declaración sustitutiva del Impuesto a la Renta del ejercicio económico 2010 según consta en la declaración vía internet de la siguiente manera:

25 % de Impuesto a la Renta	25.224,78
(-) Retenciones en la Fuente	
(-) Crédito Tributario años anteriores	
(-) Anticipo Pagado	24.916,75
<b>Saldo a Pagar</b>	<b>308,03</b>

A la terminación de este trabajo, en la Auditoria no aconteció ningún hecho que hiciera cambiar los resultados.

Atentamente:



**ING. COM. MILTON ALCIVAR PIN**

**Auditor Externo**

**Reg. Nac. No. SC-RNAE No 241**



# INDUSTRIAL VALDIVIA INDUVAL CIA, LTDA.

## BALANCE GENERAL Al 31 de Diciembre del 2010



2009

### ACTIVO

#### ACTIVO CORRIENTE

Caja - Bancos	C	40.766,95	95.632,38
Cuentas por Cobrar Clientes	D	2.071.219,73	148.815,96
Otras Cuentas por Cobrar	E	80.152,35	165.045,39
Inventarios	F	2.452.021,57	2.865.785,47
<b>Total Activo Corriente</b>		<b>4.644.160,60</b>	<b>3.275.279,20</b>

#### ACTIVO FIJO

	G	1.013.154,19	333.123,23
--	---	--------------	------------

#### ACTIVO DIFERIDO Y OTROS ACTIVOS

	H	290.783,26	1.255.608,38
--	---	------------	--------------

#### TOTAL ACTIVOS

		<b>5.948.098,05</b>	<b>4.864.010,81</b>
--	--	---------------------	---------------------

### PASIVO Y PATRIMONIO

#### PASIVO CORRIENTES

Cuentas por Pagar	I	5.712.949,88	4.497.343,03
Pasivos Acumulados	J	171.611,35	219.912,77
15 % Participación Trabajadores	K	4.711,15	16.966,82
25 % Impuesto a la Renta	L	16.788,52	25.224,78

#### TOTAL PASIVO CORRIENTE

		<b>5.906.060,90</b>	<b>4.759.447,40</b>
--	--	---------------------	---------------------

#### PATRIMONIO DE LOS SOCIOS

M


Capital Social		10.000,00	10.000,00
Reserva Legal		9.074,31	9.074,31
Utilidad Acumulada		13.054,86	14.568,58
Utilidad del Ejercicio		9.907,98	70.920,55

#### TOTAL PATRIMONIO DE LOS SOCIOS


		<b>42.037,15</b>	<b>104.563,44</b>
--	--	------------------	-------------------


#### TOTAL DEL PASIVO Y PATRIMONIO

		<b>5.948.098,05</b>	<b>4.864.010,84</b>
--	--	---------------------	---------------------

  
**PAUL ACOSTA TUMBACO**  
Representante Legal


Ver notas adjuntas

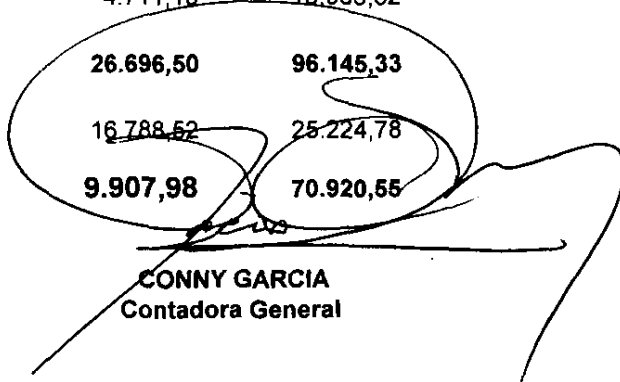
  
**CONNY GARCIA**  
Contador General




**ESTADO DE PERDIDAS Y GANANCIAS**  
**Al 31 de Diciembre del 2009**

<b>INGRESOS DE OPERACIÓN</b>	<b>2009</b>	<b>2010</b>
<b>VENTAS</b>		
Exportaciones Netas con 12 %	23.431.950,61	25.075.632,58
Otras Réntas Gravadas	91,15	16,47
Vetas locales con tarifa 0 %	87.087,25	2.165.290,62
<b>Total de Ingresos</b>	<b>23.519.129,01</b>	<b>27.240.939,67</b>
<b>COSTOS DE OPERACIÓN</b>	<b>-21.796.938,12</b>	<b>-25.786.227,04</b>
<b>UTILIDAD BRUTA</b>	<b>1.722.190,89</b>	<b>1.454.712,63</b>
<b>GASTOS DE OPERACIÓN</b>		
Gastos Generales	1.673.614,55	1.310.816,18
Gastos Financieros	17.168,69	30.784,30
<b>Total Gastos de Operación</b>	<b>1.690.783,24</b>	<b>1.341.600,48</b>
<b>INGRESOS NO OPERACIONALES</b>		
Rendimientos Financieros	0,00	0,00
Otros Ingresos	0,00	0,00
<b>TOTAL OTROS INGRESOS</b>	<b>0,00</b>	<b>0,00</b>
<b>UTILIDAD EN OPERACIÓN</b>	<b>31.407,65</b>	<b>113.112,15</b>
15% PARTICIPACION EMPLEADOS	4.711,15	16.966,82
<b>UTILIDAD GRAVABLE</b>	<b>26.696,50</b>	<b>96.145,33</b>
25% IMPUESTOS A LA RENTA	16.788,52	25.224,78
<b>UTILIDAD DEL EJERCICIO</b>	<b>9.907,98</b>	<b>70.920,55</b>

  
**PAUL ACOSTA TUMBACO**  
Representante Legal

  
**CONNY GARCIA**  
Contadora General

Las notas adjuntas forman parte de este estado



**INDUVAL CIA. LTDA.**  
**ESTADO EVOLUTIVO DE EFECTIVO AL 31-12-2010**  
(Expresado en dólares americanos)

**A) Efectivo usado en Actividades de Operación**

Utilidad neta	70.920,55
Ajuste para conciliar la utilidad del ejercicio neto usado en actividades de operación	
Depreciación	56.233,03
<b>Disminución en Activos y Pasivos de Operación</b>	<b>127.153,58</b>

Disminución en Cuentas por Cobrar	1.922.403,77
Incremento en Inventarios	-413.763,90
Incremento en Otros Activos	-84.893,04

**Efectivo neto usado en los activos y pasivos de operación** **1.423.746,83**

**Efectivo usado en Actividades de Inversión**


Incremento en deudas a largo plazo	0,00
Disminución en activos fijos	623.797,93
Incremento en otros activos y Diferidos	-964.826,12
Disminución en Inversiones	0,00
<b>Efectivo neto usado en Actividades de Inversión</b>	<b>-341028,19</b>


**B) Efectivo proveniente de Actividades de Financiación**

Disminución en Obligaciones a corto plazo	-1.146.613,50
Disminución en cuentas patrimoniales	-8.394,26

**Efectivo neto proveniente de Actividades de Financiación** **-1.155.007,76**

Incremento en efectivo	54.865,43
Efectivo al principio del año	40.766,95
<b>Efectivo al final del año</b>	<b>95.632,38</b>

  
**PAUL ACOSTA TUMBACO**  
Representante Legal

  
**CONNY GARCIA**  
Contadora General


Las notas adjuntas forman parte de este estado


INDUVAL CIA. LTDA.


ESTADO EVOLUTIVO DEL PATRIMONIO

AL 31 DE DICIEMBRE DEL 2010

PERIODO	CAPITAL	RESERVA LEGAL	RESERVA DE CAPITAL	UTILIDAD ACUMULADA	UTILIDAD DEL EJERCICIO	TOTAL
SALDO AL 31/12/09	10.000,00	9.074,31	0,00	13.054,86	9.907,98	42.037,15
REPART. UTILIDAD MOVI. AÑO 2010	0,00	0,00	0,00	1.513,72	61.012,57	62.526,29
SALDO AL 31/12/10	10.000,00	9.074,31	0,00	14.568,58	70.920,55	104.563,44

  
**PAUL ACOSTA TUMBACO**  
Representante Legal


  
**CONNY GARCIA**  
Contadora General



# INDUVAL CIA. LTDA.


## ESTADO EVOLUTIVO FINANCIERO


AL 31 DE DICIEMBRE DEL 2010



ACTIVO	2009	2010	VARIACION
ACTIVO CORRIENTE	4.644.160,60	3.275.279,20	-1.368.881,40
ACTIVO FIJO	1.013.154,19	333.123,23	-680.030,96
ACTIVO NO CORRIENTE	290783,26	1.255.608,38	964.825,12
<b>SUMAN</b>	<b>5.948.098,05</b>	<b>4.864.010,81</b>	<b>-1.084.087,24</b>

PASIVO	2009	2010	VARIACION
PASIVO CORRIENTE	5.906.060,90	4.759.447,40	-1.146.613,50
PASIVO NO CORRIENTE	0,00	0	0,00
PATRIMONIO NETO	42.037,15	104.563,44	62.526,29
<b>SUMAN</b>	<b>5.948.098,05</b>	<b>4.864.010,84</b>	<b>-1.084.087,21</b>

  
**PAUL ACOSTA TUMBACO**  
Representante Legal

  
**CONNY GARCIA**  
Contadora General

Las notas adjuntas forman parte de este estado