



**SERVICIO DE RENTAS INTERNAS
COMPROBANTE ELECTRONICO PARA PAGO**

Identificación de pago	Declaración sin valor a pagar
RUC	0990313113001
CEP#(Número de Serie)	870266407636
Código Impuesto	1021
Impuesto	Renta Sociedades
Tipo de Formulario	101

RESUMEN DE DATOS


Razón Social	INMOBILIARIA MARIA LORENA C LTDA
Periodo Fiscal	2008
Fecha de Declaración	28/04/2009
Hora de Declaración	04:30:31 PM
Fecha de Vencimiento	13/04/2009
Fecha Máxima de Pago	28/04/2009

VALORES A PAGAR

Total Impuesto a Pagar	\$ 0.00
Intereses por mora	\$ 0.00
Multas	\$ 0.00
Total a Pagar	\$ 0.00

FORMAS DE PAGO

Débito Bancario, Efectivo, Cheque	\$ 0.00
Compensaciones	\$ 0.00
Notas de Crédito	\$ 0.00



23282

FORMULARIO DECLARACIÓN DEL IMPUESTO A LA RENTA Y PRESENTACIÓN

101

DE BALANCES FORMULARIO ÚNICO SOCIEDADES Y

No. FORMULARIO

Resolución No.

ESTABLECIMIENTOS PERMANENTES

17811643

NAC-DGER2008-1520

100 IDENTIFICACIÓN DE LA DECLARACIÓN

(O) ORIGINAL - (S) SUSTITUTIVA

031

AÑO 102 2008

No. FORMULARIO QUE SUSTITUYE

104

200 IDENTIFICACIÓN DEL SUJETO PASIVO

EXPEDIENTE

203

23238-77

RUC 201 0990313113001 202 INMOBILIARIA MARIA LORENA C LTDA

OPERACIONES CON PARTES RELACIONADAS DEL EXTERIOR EN EL EJERCICIO FISCAL (INFORMATIVO)

Activo con partes relacionadas del exterior	011		Ingreso con partes relacionadas del exterior	013	
Pasivo con partes relacionadas del exterior	012		Egreso con partes relacionadas del exterior	014	
TOTAL OPERACIONES CON PARTES RELACIONADAS DEL EXTERIOR (011 + 012 + 013 + 014)				015	

ESTADO DE SITUACIÓN

ESTADO DE RESULTADOS

ACTIVO

INGRESOS

ACTIVO CORRIENTE

Caja, bancos

311 320

Inversiones corrientes

312 0

Cuentas y documentos por cobrar clientes - corriente

Relacionados / Locales

313 0

Relacionados / Del exterior

314 0

No relacionados / Locales

315 0

No relacionados / Del exterior

316 0

Otras cuentas y documentos por cobrar - corriente

Relacionados / Locales

317 0

Relacionados / Del exterior

318 0

No relacionados / Locales

319 79,683.07

No relacionados / Del exterior

320 0

(-) Provisión cuentas incobrables

321 0

Crédito tributario a favor del sujeto pasivo (IVA)

323 0

Crédito tributario a favor del sujeto pasivo (RENTA)

324 0

Inventario de materia prima

325 0

Inventario de productos en proceso

326 0

Inventario de suministros y materiales

327 0

Inventario de prod. terminados y mercad. en almacén

328 0

Mercaderías en tránsito

329 0

Inventario repuestos, herramientas y accesorios

330 0

Activos pagados por anticipado

331 0

Otros activos corrientes

332 0

TOTAL ACTIVO CORRIENTE

339 80,003.07

ACTIVO FIJO

Ventas netas locales gravadas con tarifa 12%

601 0

Ventas netas locales gravadas con tarifa 0%

602 0

Exportaciones netas

603 0

Otros ingresos provenientes del exterior

604 0

Rendimientos financieros

605 0

Otras rentas gravadas

606 0

Utilidad en venta de activos fijos

607 0

Dividendos participidos locales

608 0

Rentas exentas provenientes de donaciones y aportaciones

De recursos públicos

609 0

De otras locales

610 0

Del exterior

611 0

Otras rentas exentas

612 0

TOTAL INGRESOS (Sumar del 601 al 612)

699 0

Ventas netas de activos fijos (informativo)

691 0

Ingresos por reembolso como intermediario (informativo)

692 0

COSTOS Y GASTOS

COSTO

GASTO

Inventario inicial de bienes no producidos por

el sujeto pasivo

701 0

Compras netas locales de bienes no producidos por

el sujeto pasivo

702 0

Importaciones de bienes no producidos por

Impedimentos de bienes no producidos por	
Inmuebles (excepto terrenos)	341 0 el sujeto pasivo 703 0 704 0
Naves, aeronaves, barcasas y similares	342 0 (-) Inventario final de bienes no producidos por
Muebles y enseres	343 0 el sujeto pasivo 705 0
Maquinaria, equipo e instalaciones	344 0 Inventario inicial de materia prima 706 0
Equipo de computación y software	345 0 Compras netas locales de materia prima 707 0
Vehículos, equipo de transporte y caminero móvil	346 0 Importaciones de materia prima 708 0
Otros activos fijos	347 0 (-) Inventario final de materia prima 709 0
(-) Depreciación acumulada activo fijo	348 164,783.57 Inventario inicial de productos en proceso 710 0
Terrenos	349 258,910.79 (-) Inventario final de productos en proceso 711 0
Obras en proceso	350 0 Inventario inicial de productos terminados 712 0
TOTAL ACTIVO FIJOS	369 94,127.22 (-) Inventario final de productos terminados 713 0
ACTIVO DIFERIDO (INTANGIBLE)	Sueldos, salarios y demás remuneraciones que
Marcas, patentes, derechos de llave y otros similares	371 0 constituyen materia gravada del IESS 715 0 716 0
Gastos de organización y constitución	373 0 Beneficios sociales, indemnizaciones y otras remuneraciones
Gastos de investigación, exploración y similares	375 0 que no constituyen materia gravada del IESS 717 0 718 0
Otros activos diferidos	377 0 Aporte a la seguridad social (incluye fondo de reserva) 719 0 720 0
(-) Amortización acumulada	378 0 Honorarios profesionales y dietas 721 0 722 0
TOTAL ACTIVO DIFERIDO	379 0 Honorarios a extranjeros por servicios ocasionales 723 0 724 0
ACTIVO LARGO PLAZO	Arrendamiento de inmuebles 725 0 726 0
Inversiones largo plazo / Acciones y participaciones	381 0 Mantenimiento y reparaciones 727 0 728 0
Inversiones largo plazo / Otras	382 0 Combustibles 729 0 730 0
Cuentas y documentos por cobrar clientes - largo plazo	Promoción y publicidad 731 0 732 0
Relacionados / Locales	383 0 Suministros y materiales 733 0 734 0
Relacionados / Del exterior	384 0 Transporte 735 0 736 0
No relacionados / Locales	385 0 Provisiones / Para jubilación patronal 737 0 738 0
No relacionados / Del exterior	386 0 Provisiones / Para desahucio 739 0 740 0
Otras cuentas y documentos por cobrar - largo plazo	Provisiones / Para cuentas incobrables 742 0
Relacionados / Locales	387 0 Provisiones / Otras provisiones 743 0 744 0
Relacionados / Del exterior	388 0 Arrendamiento mercantil / Local 745 0 746 0
No relacionados / Locales	389 0 Arrendamiento mercantil / Del exterior 747 0 748 0
No relacionados / Del exterior	390 0 Comisiones / Local 749 0 750 0
(-) Provisión cuentas incobrables	391 0 Comisiones / Del exterior 751 0 752 0
Otros activos largo plazo	392 44,065.52 Intereses bancarios
TOTAL ACTIVO LARGO PLAZO	397 44,065.52 Local 753 0 754 0
TOTAL DEL ACTIVO (339 + 369 + 379 + 397)	399 218,195.81 Del exterior 755 0 756 0
PASIVO	Intereses pagados a terceros
PASIVO CORRIENTE	Relacionados / Local 757 0 758 0
Cuentas y documentos por pagar proveedores - corriente	Relacionados / Del exterior 759 0 760 0
Relacionados / Locales	411 0 No relacionados / Local 761 0 762 0
Relacionados / Del exterior	412 0 No relacionados / Del exterior 763 0 764 0
No relacionados / Locales	413 88,881.7 Pérdida en venta de activos / Relacionadas 765 0 766 0
No relacionados / Del exterior	414 0 Pérdida en venta de activos / No relacionadas 767 0 768 0
Obligaciones con instituciones financieras - corriente	Otras pérdidas 769 0 770 0
Locales	415 0 Seguros y reaseguros (primas y cesiones) 771 0 772 0
Del exterior	416 0 Gastos indirectos asignados desde el exterior

Préstamos de accionistas / Locales	417	<input type="text" value="0"/>	por partes relacionadas	773	<input type="text" value="0"/>	774	<input type="text" value="0"/>
Préstamos de accionistas / Del exterior	418	<input type="text" value="0"/>	Gastos de gestión			775	<input type="text" value="0"/>
Otras cuentas y documentos por pagar - corriente			Impuestos, contribuciones y otros			776	<input type="text" value="0"/>
Relacionados / Locales	419	<input type="text" value="0"/>	Gastos de viaje	777	<input type="text" value="0"/>	778	<input type="text" value="0"/>
Relacionados / Del exterior	420	<input type="text" value="0"/>	IVA que se carga al costo o gasto	779	<input type="text" value="0"/>	780	<input type="text" value="0"/>
No relacionados / Locales	421	<input type="text" value="0"/>	Depreciación de activos fijos / Acelerada	781	<input type="text" value="0"/>	782	<input type="text" value="0"/>
No relacionados / Del exterior	422	<input type="text" value="0"/>	Depreciación de activos fijos / No acelerada	783	<input type="text" value="0"/>	784	<input type="text" value="0"/>
Impuesto a la renta por pagar del ejercicio	423	<input type="text" value="0"/>	Amortizaciones	785	<input type="text" value="0"/>	786	<input type="text" value="0"/>
Participación trabajadores por pagar del ejercicio	424	<input type="text" value="0"/>	Servicios públicos	787	<input type="text" value="0"/>	788	<input type="text" value="0"/>
Transferencias casa matriz y sucursales (del exterior)	425	<input type="text" value="0"/>	Pagos por otros servicios	789	<input type="text" value="0"/>	790	<input type="text" value="0"/>
Crédito a mutuo	426	<input type="text" value="0"/>	Pagos por otros bienes	791	<input type="text" value="0"/>	792	<input type="text" value="0"/>
Obligaciones emitidas corto plazo	427	<input type="text" value="0"/>	TOTAL COSTOS	797	<input type="text" value="0"/>		
Provisiones	428	<input type="text" value="0"/>	TOTAL GASTOS			798	<input type="text" value="0"/>
TOTAL PASIVO CORRIENTE	439	<input type="text" value="88,881.7"/>	TOTAL COSTOS Y GASTOS (797 + 798)			799	<input type="text" value="0"/>
PASIVO LARGO PLAZO							
Cuentas y documentos por pagar proveedores - largo plazo			Baja de inventario (informativo)			794	<input type="text" value="0"/>
Relacionados / Locales	441	<input type="text" value="0"/>	Pago por reembolso como reembolsante (informativo)			795	<input type="text" value="0"/>
Relacionados / Del exterior	442	<input type="text" value="0"/>	Pago por reembolso como intermediario (informativo)			796	<input type="text" value="0"/>
No relacionados / Locales	443	<input type="text" value="127,711.28"/>					
No relacionados / Del exterior	444	<input type="text" value="0"/>					
Obligaciones con instituciones financieras - largo plazo			CONCILIACIÓN TRIBUTARIA				
Locales	445	<input type="text" value="0"/>					
Del exterior	446	<input type="text" value="0"/>	UTILIDAD DEL EJERCICIO (Si 699 - 799 mayor a 0)			801	<input type="text" value="0"/>
Préstamos de accionistas / Locales	447	<input type="text" value="0"/>	PERDIDA DEL EJERCICIO (Si 699 - 799 menor a 0)			802	<input type="text" value="0"/>
Préstamos de accionistas / Del exterior	448	<input type="text" value="0"/>	(-) 15% Participación a trabajadores			811	<input type="text" value="0"/>
Otras cuentas y documentos por pagar - largo plazo			(-) 100% Dividendos percibidos exentos (Campo 608)			812	<input type="text" value="0"/>
Relacionados / Locales	449	<input type="text" value="0"/>	(-) 100% Otras rentas exentas (609+610+611+612)			813	<input type="text" value="0"/>
Relacionados / Del exterior	450	<input type="text" value="0"/>	(+) Gastos no deducibles locales			814	<input type="text" value="0"/>
No relacionados / Locales	451	<input type="text" value="0"/>	(+) Gastos no deducibles del exterior			815	<input type="text" value="0"/>
No relacionados / Del exterior	452	<input type="text" value="0"/>	(+) Gastos no deducibles para generar ingresos exentos			816	<input type="text" value="0"/>
Transferencias casa matriz y sucursales (del exterior)	453	<input type="text" value="0"/>	(+) Participación trabajadores atribuibles a ingresos exentos			817	<input type="text" value="0"/>
Crédito a mutuo	454	<input type="text" value="0"/>	(-) Amortización pérdidas tributarias de años anteriores			818	<input type="text" value="0"/>
Obligaciones emitidas largo plazo	455	<input type="text" value="0"/>	(-) Deducciones por leyes especiales			819	<input type="text" value="0"/>
Provisiones para jubilación patronal	456	<input type="text" value="0"/>	(+) Ajuste por precios de transferencia			820	<input type="text" value="0"/>
Provisiones para desahucio	457	<input type="text" value="0"/>	(-) Deducción por incremento neto de empleados			821	<input type="text" value="0"/>
Otras provisiones	458	<input type="text" value="0"/>	(-) Deducción por pago a trabajadores con discapacidad			822	<input type="text" value="0"/>
TOTAL PASIVO LARGO PLAZO	469	<input type="text" value="127,711.28"/>					
Pasivos diferidos	479	<input type="text" value="0"/>	UTILIDAD GRAVABLE			829	<input type="text" value="0"/>
Otros pasivos	489	<input type="text" value="0"/>	PERDIDA			839	<input type="text" value="0"/>
TOTAL DEL PASIVO (439 + 469 + 479 + 489)	499	<input type="text" value="216,592.98"/>					
PATRIMONIO NETO							
Capital suscrito y/o asignado	501	<input type="text" value="400"/>	Utilidad a reinvertir y capitalizar			841	<input type="text" value="0"/>
(-) Capital suscrito no pagado, acciones en tesorería	503	<input type="text" value="0"/>	Saldo utilidad gravable			842	<input type="text" value="0"/>
Aportes de socios o accionistas para futura capitalización	505	<input type="text" value="0"/>	Total impuesto causado			849	<input type="text" value="0"/>
			(-) Anticipo pagado			851	<input type="text" value="0"/>
			(-) Retenciones en la fuente realizadas en el ejercicio fiscal			852	<input type="text" value="0"/>
			(-) Retenciones por dividendos anticipados			853	<input type="text" value="0"/>

Reserva legal	507	50,678.06	(-) Retenciones por ingresos provenientes del exterior	854	0
Otras reservas	509	0	(-) Crédito tributario de años anteriores	855	0
Utilidad no distribuida ejercicios anteriores	513	0	(-) Exoneración por leyes especiales	856	0
(-) Pérdida acumulada ejercicios anteriores	515	49,475.23			
Utilidad del ejercicio	517	0	IMPUESTO A LA RENTA A PAGAR	859	0
(-) Pérdida del ejercicio	519	0	SALDO A FAVOR DEL CONTRIBUYENTE	869	0
TOTAL PATRIMONIO NETO	598	1,602.83			
TOTAL PASIVO Y PATRIMONIO	599	218,195.81	Anticipo próximo año (fórmula)	879	0

Pago previo (Informativo) 890 0

DETALLE DE IMPUTACIÓN AL PAGO (Para declaraciones sustitutivas)

Impuesto	897	0	Interés	898	0	Multa	899	0
----------	-----	---	---------	-----	---	-------	-----	---

VALORES A PAGAR Y FORMA DE PAGO (Luego de imputación al pago en declaraciones sustitutivas)

Total impuesto a pagar (859 - 897) 902 0

Interés por mora 903 0

Multas 904 0

TOTAL PAGADO (902 + 903 + 904) 999 0

Mediante cheque, débito bancario, efectivo u otras formas de pago 905 0

Mediante Compensaciones 906 0

Mediante Notas de Crédito 907 0

DETALLE DE NOTAS DE CRÉDITO

N/C No.	908		N/C No.	910		N/C No.	912		N/C No.	914	
Valor USD	909	0	Valor USD	911	0	Valor USD	913	0	Valor USD	915	0

DETALLE DE COMPENSACIONES

Resolución No.	916		Resolución No.	918	
Valor USD	917	0	Valor USD	919	0

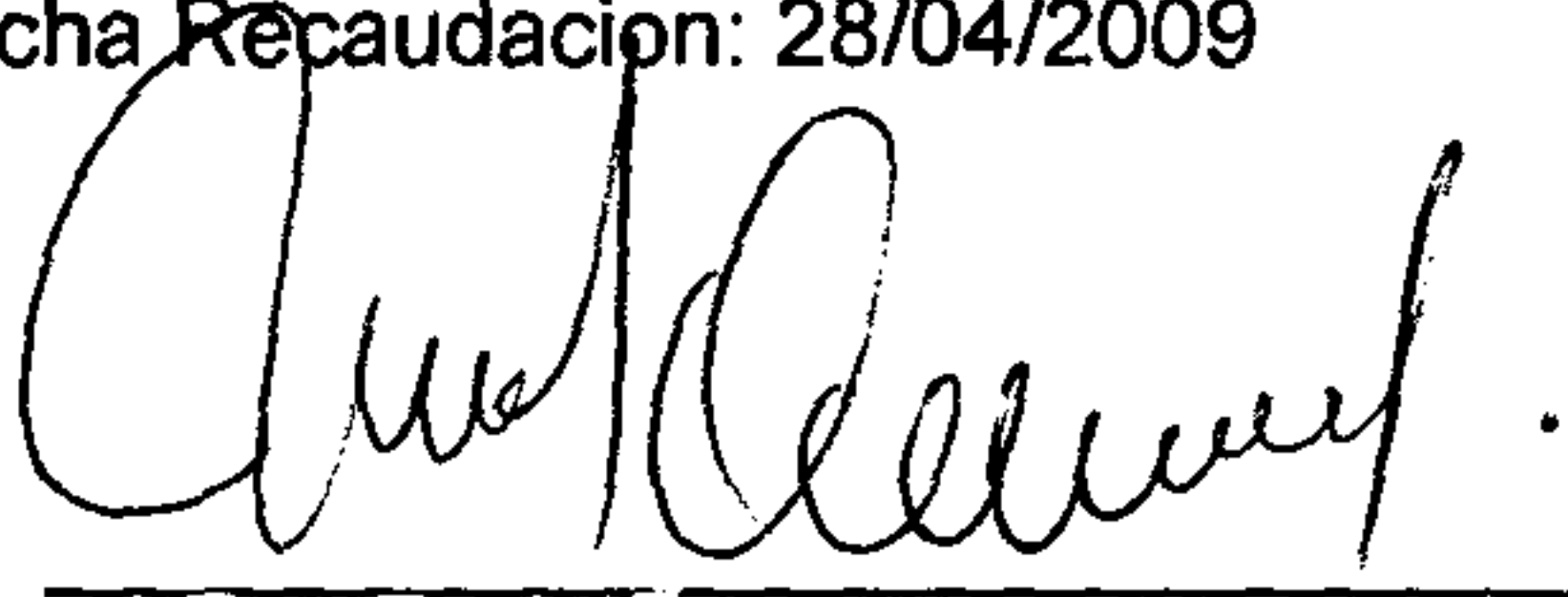
Declaro que los datos proporcionados en este documento son exactos y verdaderos, por lo que asumo la responsabilidad legal que de ella se deriven (Art. 101 de la L.O.R.T.I.)

No. ID REPRESENTANTE LEGAL 198 0903939130 RUC CONTADOR 199 0914352554001

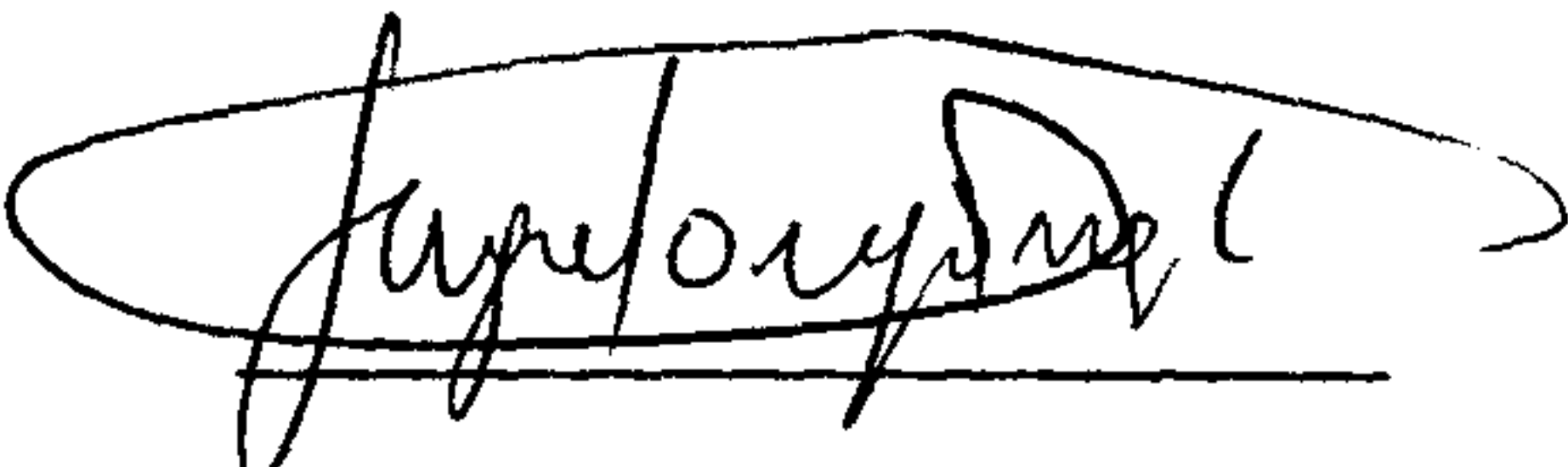
FORMA DE PAGO 921 no existe dato

BANCO 922 SERVICIO DE RENTAS INTERNAS

La presente información reposa en la base de datos del SRI, conforme la declaración realizada por el contribuyente
Numero Serial: 870266407636
Fecha Recaudación: 28/04/2009



ROBERTO H. CHAVARRIA PALADINES
GERENTE GENERAL.



JORGE MANJARREZ E.
CONTADOR