

PRODUCTOS CRIS CIA. LTDA.

Estados Financieros

31 de diciembre del 2015

(Con cifras correspondientes del 2014)

Contenido

Página No.

Informe del Auditor Independiente

4

Estado de Situación Financiera

5

Estado de Resultados

6

PRODUCTOS CRIS CIA. LTDA.

Estados Financieros

31 de diciembre del 2015

(Con cifras correspondiente del 2014)

4 - 35

(Con el Informe del Auditor Independiente)

Elaborado por el Comité Asesor de Asesoría

Revisado por el Comité Asesor de Asesoría

Revisado por el Comité Asesor de Asesoría

Revisado por el Comité Asesor de Asesoría

Revisado por el Comité Asesor de Asesoría

Revisado por el Comité Asesor de Asesoría

PRODUCTOS CRIS CIA. LTDA.

Estados Financieros

31 de diciembre del 2015

(Con cifras correspondientes del 2014)

<u>Contenido</u>	<u>Páginas No.</u>
Informe de los Auditores Independientes	4
Estado de Situación Financiera	5
Estado de Resultados	6
Estado de Cambios en el Patrimonio	7
Estado de Flujos de Efectivo	8
Notas a los Estados Financieros	9 - 35

Abreviaturas usadas:

US\$	-	Dólares de los Estados Unidos de América
NIC	-	Normas Internacionales de Contabilidad
NIIF	-	Normas Internacionales de Información Financiera
PYMES	-	Pequeñas y Medianas Entidades
IASB	-	International Accounting Standards Board
Compañía	-	PRODUCTOS CRIS CIA. LTDA.

CPA FELIX RAUL CEPEDA MENDOZA
Auditor Externo
Guayaquil-Ecuador

INFORME DEL AUDITOR INDEPENDIENTE

A la Junta General de Socios de
PRODUCTOS CRIS CIA. LTDA.

Dictamen sobre los Estados Financieros

1. He auditado los estados financieros que se adjuntan de **PRODUCTOS CRIS CIA. LTDA.**, que comprenden el estado de situación financiera al 31 de diciembre de 2015 y los correspondientes estados de resultado, el estado de cambios en el patrimonio y el estado de flujos de efectivo por el año terminado en esa fecha, y un resumen de las políticas contables significativas y otras notas explicativas.

Responsabilidad de la Administración por los Estados Financieros

2. La Administración de la Compañía es responsable de la preparación y presentación razonable de estos estados financieros adjuntos de conformidad con las Normas Internacionales de Información Financiera para Pequeñas y Medianas Entidades (NIIF para PYMES) y del control interno determinados por la Gerencia como necesario para permitir la preparación de estados financieros libres de errores materiales, debido a fraude o error.

Responsabilidad de los Auditores

3. Mi responsabilidad es expresar una opinión sobre estos estados financieros adjuntos basado en mi auditoría. He llevado a cabo mi auditoría de conformidad con las Normas Internacionales de Auditoría. Dichas normas requieren que cumpla con requerimientos éticos y que planifique y realice la auditoría para obtener certeza razonable de si los estados financieros están libres de errores materiales.
4. Una auditoría comprende la realización de procedimientos para obtener evidencia de auditoría sobre los saldos y revelaciones presentadas en los estados financieros. Los procedimientos seleccionados dependen del juicio del auditor, incluyendo la evaluación de los riesgos de errores materiales en los estados financieros debido a fraude o error. Al efectuar esta evaluación de riesgo, el auditor toma en consideración los controles internos relevantes para la preparación y presentación razonable de los estados financieros de la Compañía a fin de diseñar procedimientos de auditoría apropiados a las circunstancias, pero no con el propósito de expresar una opinión sobre la efectividad del control interno de la Compañía. Una auditoría también comprende la evaluación de que las políticas

CPA FELIX RAUL CEPEDA MENDOZA
Auditor Externo
Guayaquil-Ecuador

contables utilizadas son apropiadas y de que las estimaciones contables hechas por la gerencia son razonables, así como una evaluación de la presentación general de los estados financieros.


5. Considero que la evidencia de auditoría que he obtenido es suficiente y apropiada para proporcionar una base para mi opinión de auditoría.

Opinión

6. En mi opinión, los estados financieros adjuntos presentan razonablemente, en todos los aspectos materiales, la situación financiera de PRODUCTOS CRIS CIA. LTDA., al 31 de diciembre del 2015, el resultado de sus operaciones y sus flujos de efectivo por el año terminado en esa fecha, de acuerdo con Normas Internacionales de Información Financiera para Pequeñas y Medianas Entidades (NIIF para PYMES).

Otros asuntos.

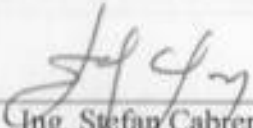
7. Los estados financieros de PRODUCTOS CRIS CIA. LTDA por el año terminado el 31 de diciembre del 2014, fueron auditados por otro auditor independiente cuyo informe de fecha 23 de abril del 2014, contiene una opinión con salvedades.
8. Se determinó una diferencia por US\$ 13,931 en la cuenta resultados acumulados en relación con el informe de auditoría mencionado en el párrafo 7 (Ver Nota22).



CPA Félix Raúl Cepeda Mendoza.
Auditor Externo
Reg. SCVS-RNAE-990

Abril 25 del 2016
Guayaquil-Ecuador

PRODUCTOS CRIS CIA. LTDA.
(Guayaquil – Ecuador)
 Estado de Situación Financiera
 31 de diciembre del 2015
 (Con cifras correspondientes del 2014)
 (En dólares de los Estados Unidos de América)

Activos	<u>Nota</u>	<u>2015</u>	<u>2014</u>
Activos corrientes:			
Efectivo y equivalentes de efectivo	5	254,607	187,872
Clientes y Otras Cuentas por Cobrar, neto	6	704,849	706,028
Inventarios	7	279,667	555,175
Servicios y Otros Pagos Anticipados		1,965	500
Activos por impuesto corriente	8	5,238	1,602
Total activos corrientes		1,246,326	1,451,177
Activos no corrientes:			
Propiedades, planta y equipo, neto	9	1,039,755	909,580
Total activos no corrientes		1,039,755	909,580
Total de activos		2,286,081	2,360,756



 Ing. Stefan Cabrera Moncayo
 Gerente General



 Ing. Néstor Calderón Ávila
 Contador

Ver notas explicativas 1 a 27 son parte integrante de los estados financieros

PRODUCTOS CRIS CIA. LTDA.
(Guayaquil – Ecuador)
 Estado de Situación Financiera
 31 de diciembre del 2014
 (Con cifras correspondientes del 2013)
 (En dólares de los Estados Unidos de América)

Pasivos y patrimonio de los accionistas	<u>Nota</u>	<u>2015</u>	<u>2014</u>
Pasivos corrientes:			
Obligaciones con instituciones financieras, porción corriente	10	245,421	107,516
Proveedores Comerciales y Otras Cuentas por Pagar	11	484,992	580,144
Pasivos Acumulados	12	66,078	68,889
Pasivos por impuesto corriente	8	60,666	60,987
Total pasivos corrientes		857,158	817,536
Pasivos no corrientes:			
Obligaciones con instituciones financieras	10	391,259	635,818
Proveedores Comerciales y Otras Cuentas por Pagar L/P	11	51,258	43,022
Obligaciones por Planes Definidos a Empleados	13	48,765	45,217
Total pasivos no corrientes		491,283	724,057
Total pasivos		1,348,441	1,541,594
Patrimonio de los accionistas:			
Capital social	15	170,000	170,000
Aporte para Futuras Capitalizaciones	16	37,255	37,255
Otras Reservas		30,849	30,849
Reserva legal	17	5,659	5,659
Resultados Acumulados	18	693,877	575,400
Total patrimonio de los accionistas		937,640	819,163
Total pasivo más patrimonio		2,286,081	2,360,756



 Ing. Stefan Cabrera Moncayo
 Gerente General



 Ing. Néstor Calderón Ávila
 Contador

Ver notas explicativas 1 a 27 son parte integrante de los estados financieros

PRODUCTOS CRIS CIA. LTDA.
Estado de Cambios en el Patrimonio
31 de diciembre del 2014
(Con cifras correspondientes del 2013)
(En dólares de los Estados Unidos de América)

	Capital Social	Aportes para Futuras Capitalizaciones	Otras Reservas	Reserva legal	Resultados Acumulados	Total Patrimonio de los accionistas
Saldos al 31 de diciembre, 2013	110,000	97,255	30,849	5,659	375,424	619,187
Capitalización de Aportes	60,000	(60,000)	-	-	-	-
Ajustes	-	-	-	-	4,263	4,263
Utilidad del Neta de ejercicio	-	-	-	-	195,713	195,713
Saldos al 31 de diciembre, 2014	170,000	37,255	30,849	5,659	575,400	819,163
Ajuste Depreciación Maquinarias	-	-	-	-	(19,271)	(19,271)
Ajuste Crédito Fiscal no utilizado	-	-	-	-	(5,408)	(5,408)
Ajuste provisión Trabajadores	-	-	-	-	(164)	(164)
Ajuste en saldo inicial con informe de auditoría 2014	-	-	-	-	(13,931)	(13,931)
Ganancias Actuales	-	-	-	-	4,307	4,307
Utilidad del Neta de ejercicio	-	-	-	-	152,944	152,944
Saldos al 31 de diciembre, 2015	170,000	37,255	30,849	5,659	693,877	937,640



Ing. Stefan Cabrera Moncayo
Gerente General



Ing. Néstor Calderón Avila
Contador

Ver notas explicativas 1 a 27 son parte integrante de los estados financieros

PRODUCTOS CRIS CIA. LTDA.
 Estado de Flujos de Efectivo
 Año terminado el 31 de diciembre del 2014
 (Con cifras correspondientes del 2013)
 (En dólares de los Estados Unidos de América)

Años terminados en Diciembre 31,	<u>2015</u>	<u>2014</u>
Flujos de efectivo por las actividades de operación:		
Efectivo Recibido de Clientes	3,765,201	3,292,729
Efectivo pagado a proveedores y empleados	(3,345,407)	(3,127,685)
Efectivo neto provisto por actividades de operación	419,795	165,044
Flujos de efectivo por las actividades de inversión:		
Adquisición de Propiedades Planta y Equipo	(254,641)	(719,985)
Efectivo neto utilizado por actividades de inversión	(254,641)	(719,985)
Flujos de efectivo por las actividades de financiamiento:		
Efectivo recibido de instituciones financieros, neto	-	616,328
Efectivo recibido por préstamos de Accionistas, neto	8,236	-
Pago Prestamos Instituciones Financiera, neto	(106,654)	-
Efectivo neto utilizado por actividades de financiamiento	(98,418)	616,328
 Incremento neto de efectivo y equivalentes de efectivo	 66,736	 61,387
Efectivo y equivalentes de efectivo al inicio del año	187,872	126,485
Efectivo y equivalentes de efectivo al final del año	254,607	187,872


 Ing. Stefan Cabrera Moncayo
 Gerente General


 Ing. Néstor Calderón Ávila
 Contador

Ver notas explicativas 1 a 27 son parte integrante de los estados financieros