

22 923

**SERVICIO DE RENTAS INTERNAS
COMPROBANTE ELECTRONICO PARA PAGO****Identificación de pago**

RUC

CEP#(Número de Serie)

Código Impuesto

Impuesto

Tipo de Formulario

Convenio de debito / Declaracion sin pago

0990021481001

870257848947

1021

Renta Sociedades

101200901

RESUMEN DE DATOS

Razón Social

Periodo Fiscal

Fecha de Declaración

Hora de Declaración

Fecha de Vencimiento

Fecha Máxima de Pago

CURTIGUAL CURTIEMBRE GUAYAQUIL S.A.

2008

24/03/2009

01:40:49 PM

24/04/2009

24/03/2009

VALORES A PAGAR

Total Impuesto a Pagar

\$ 0.00

Intereses por mora

\$ 0.00

Multas

\$ 0.00

Total a Pagar

\$ 0.00

FORMAS DE PAGO

Débito Bancario, Efectivo, Cheque


\$ 0.00

Compensaciones

\$ 0.00

Notas de Crédito

\$ 0.00



FORMULARIO DECLARACIÓN DEL IMPUESTO A LA RENTA Y PRESENTACIÓN

101

DE BALANCES FORMULARIO ÚNICO SOCIEDADES Y

No. FORMULARIO

Resolución No.

ESTABLECIMIENTOS PERMANENTES

16956904

NAC-DGER2008-1520

100 IDENTIFICACIÓN DE LA DECLARACIÓN

(O) ORIGINAL - (S) SUSTITUTIVA

031 O

AÑO 102 2008

No. FORMULARIO QUE SUSTITUYE

104

200 IDENTIFICACIÓN DEL SUJETO PASIVO

EXPEDIENTE

203

RUC 201 0890021481001

202 CURTIGUAL CURTIEMBRE GUAYAQUIL S.A.

OPERACIONES CON PARTES RELACIONADAS DEL EXTERIOR EN EL EJERCICIO FISCAL (INFORMATIVO)

Activo con partes relacionadas del exterior	011	0	Ingreso con partes relacionadas del exterior	013	0
Pasivo con partes relacionadas del exterior	012	0	Egreso con partes relacionadas del exterior	014	0
TOTAL OPERACIONES CON PARTES RELACIONADAS DEL EXTERIOR (011 + 012 + 013 + 014)				015	0

ESTADO DE SITUACIÓN


ESTADO DE RESULTADOS

ACTIVO

INGRESOS

ACTIVO CORRIENTE		Ventas netas locales gravadas con tarifa 12%		601	281,106.8
Caja, bancos	311	27,983.21	Ventas netas locales gravadas con tarifa 0%	602	0
Inversiones corrientes	312	0	Exportaciones netas	603	0
Cuentas y documentos por cobrar clientes - corriente			Otros ingresos provenientes del exterior	604	0
Relacionados / Locales	313	0	Rendimientos financieros	605	44.57
Relacionados / Del exterior	314	0	Otras rentas gravadas	606	14,586.29
No relacionados / Locales	315	70,447.72	Utilidad en venta de activos fijos	607	0
No relacionados / Del exterior	316	0	Dividendos percibidos locales	608	0
Otras cuentas y documentos por cobrar - corriente			Rentas exentas provenientes de donaciones y aportaciones		
Relacionados / Locales	317	0	De recursos públicos	609	0
Relacionados / Del exterior	318	0	De otras locales	610	0
No relacionados / Locales	319	19,434.83	Del exterior	611	0
No relacionados / Del exterior	320	0	Otras rentas exentas	612	0
(-) Provisión cuentas incobrables	321	704.48	TOTAL INGRESOS (Sumar del 601 al 612)	699	295,737.66
Crédito tributario a favor del sujeto pasivo (IVA)	323	100.8			
Crédito tributario a favor del sujeto pasivo (RENTA)	324	2,851.43	Ventas netas de activos fijos (informativo)	691	0
Inventario de materia prima	325	37,931.64	Ingresos por reembolso como intermediario (informativo)	692	0
Inventario de productos en proceso	326	5,971.26			
Inventario de suministros y materiales	327	0			
Inventario de prod. terminados y mercad. en almacén	328	38,486.05			
Mercaderías en tránsito	329	222.8			
Inventario repuestos, herramientas y accesorios	330	0			
Activos pagados por anticipado	331	0			
Otros activos corrientes	332	0			
TOTAL ACTIVO CORRIENTE	339	202,725.26			


COSTOS Y GASTOS	




COSTOS Y GASTOS

Mercaderías en tránsito	329	222.8		COSTO	GASTO
Inventario repuestos, herramientas y accesorios	330	0	Inventario inicial de bienes no producidos por		
Activos pagados por anticipado	331	0	el sujeto pasivo	701	0
Otros activos corrientes	332	0	Compras netas locales de bienes no producidos por		
TOTAL ACTIVO CORRIENTE	339	202.725.26	el sujeto pasivo	702	0

ACTIVO FIJO		Importaciones de bienes no producidos por	
Inmuebles (excepto terrenos)	341	23,097.54 el sujeto pasivo	703 0 704 0
Naves, aeronaves, barcas y similares	342	0 (-) Inventario final de bienes no producidos por	
Muebles y enseres	343	7,897.6 el sujeto pasivo	705 0
Maquinaria, equipo e instalaciones	344	61,022.9 Inventario inicial de materia prima	706 52,044.68
Equipo de computación y software	345	0 Compras netas locales de materia prima	707 101,446.01
Vehículos, equipo de transporte y camiónero móvil	346	8,090.21 Importaciones de materia prima	708 61,677.9
Otros activos fijos	347	0 (-) Inventario final de materia prima	709 37,931.64
(-) Depreciación acumulada activo fijo	348	82,258.82 Inventario inicial de productos en proceso	710 5,617.7
Terrenos	349	8,541.23 (-) Inventario final de productos en proceso	711 5,971.26
Obras en proceso	350	0 Inventario inicial de productos terminados	712 63,633.17
TOTAL ACTIVO FIJOS	369	26,390.66 (-) Inventario final de productos terminados	713 38,486.05
ACTIVO DIFERIDO (INTANGIBLE)		Sueldos, salarios y demás remuneraciones que	
Marcas, patentes, derechos de llave y otros similares	371	0 constituyen materia gravada del IESS	715 31,278.66 716 0
Gastos de organización y constitución	373	0 Beneficios sociales, indemnizaciones y otras remuneraciones	
Gastos de investigación, exploración y similares	375	0 que no constituyen materia gravada del IESS	717 6,572.94 718 0
Otros activos diferidos	377	0 Aporte a la seguridad social (incluye fondo de reserva)	719 6,339.07 720 0
(-) Amortización acumulada	378	0 Honorarios profesionales y dietas	721 200 722 0
TOTAL ACTIVO DIFERIDO	379	0 Honorarios a extranjeros por servicios ocasionales	723 0 724 0
ACTIVO LARGO PLAZO		Arrendamiento de inmuebles	
Inversiones largo plazo / Acciones y participaciones	381	3,408.15 Mantenimiento y reparaciones	727 27,499.77 728 136.67
Inversiones largo plazo / Otras	382	0 Combustibles	729 1,232.91 730 0
Cuentas y documentos por cobrar clientes - largo plazo		Promoción y publicidad	731 0 732 0
Relacionados / Locales	383	0 Suministros y materiales	733 717.11 734 69.08
Relacionados / Del exterior	384	0 Transporte	735 10.07 736 0
No relacionados / Locales	385	0 Provisiones / Para jubilación patronal	737 0 738 0
No relacionados / Del exterior	386	0 Provisiones / Para desahucio	739 0 740 0
Otras cuentas y documentos por cobrar - largo plazo		Provisiones / Para cuentas incobrables	742 0
Relacionados / Locales	387	0 Provisiones / Otras provisiones	743 0 744 0
Relacionados / Del exterior	388	0 Arrendamiento mercantil / Local	745 0 746 0
No relacionados / Locales	389	0 Arrendamiento mercantil / Del exterior	747 0 748 0
No relacionados / Del exterior	390	0 Comisiones / Local	749 0 750 0
(-) Provisión cuentas incobrables	391	0 Comisiones / Del exterior	751 0 752 0
Otros activos largo plazo	392	0 Intereses bancarios	
TOTAL ACTIVO LARGO PLAZO	397	3,408.15 Local	753 0 754 51
TOTAL DEL ACTIVO (339 + 369 + 379 + 397)	399	232,524.07 Del exterior	755 0 756 0
PASIVO		Intereses pagados a terceros	
PASIVO CORRIENTE		Relacionados / Local	
Cuentas y documentos por pagar proveedores - corriente		Relacionados / Del exterior	
Relacionados / Locales	411	0 No relacionados / Local	761 0 762 0
Relacionados / Del exterior	412	0 No relacionados / Del exterior	763 0 764 0
No relacionados / Locales	413	31,179.37 Pérdida en venta de activos / Relacionadas	765 0 766 0
No relacionados / Del exterior	414	0 Pérdida en venta de activos / No relacionadas	767 0 768 0
Obligaciones con instituciones financieras - corriente		Otras pérdidas	
Locales	415	0 Seguros y reaseguros (primas y cesiones)	771 0 772 0
Del exterior	416	0 Gastos indirectos asignados desde el exterior	



Préstamos de accionistas / Locales	417	<input type="text" value="0"/>	por partes relacionadas	773	<input type="text" value="0"/>	774	<input type="text" value="0"/>
Préstamos de accionistas / Del exterior	418	<input type="text" value="0"/>	Gastos de gestión			775	<input type="text" value="0"/>
Otras cuentas y documentos por pagar - corriente			Impuestos, contribuciones y otros			776	<input type="text" value="31.39"/>
Relacionados / Locales	419	<input type="text" value="0"/>	Gastos de viaje	777	<input type="text" value="0"/>	778	<input type="text" value="0"/>
Relacionados / Del exterior	420	<input type="text" value="0"/>	IVA que se carga al costo o gasto	779	<input type="text" value="147.94"/>	780	<input type="text" value="78.51"/>
No relacionados / Locales	421	<input type="text" value="0"/>	Depreciación de activos fijos / Acelerada	781	<input type="text" value="0"/>	782	<input type="text" value="0"/>
No relacionados / Del exterior	422	<input type="text" value="0"/>	Depreciación de activos fijos / No acelerada	783	<input type="text" value="3,128.17"/>	784	<input type="text" value="129.84"/>
Impuesto a la renta por pagar del ejercicio	423	<input type="text" value="3,963.98"/>	Amortizaciones	785	<input type="text" value="0"/>	786	<input type="text" value="0"/>
Participación trabajadores por pagar del ejercicio	424	<input type="text" value="0"/>	Servicios públicos	787	<input type="text" value="5,394.56"/>	788	<input type="text" value="1,505.99"/>
Transferencias casa matriz y sucursales (del exterior)	425	<input type="text" value="0"/>	Pagos por otros servicios	789	<input type="text" value="0"/>	790	<input type="text" value="0"/>
Crédito a mutuo	426	<input type="text" value="0"/>	Pagos por otros bienes	791	<input type="text" value="0"/>	792	<input type="text" value="0"/>
Obligaciones emitidas corto plazo	427	<input type="text" value="0"/>	TOTAL COSTOS	797	<input type="text" value="284,897.51"/>		
Provisiones	428	<input type="text" value="4,139.51"/>	TOTAL GASTOS			798	<input type="text" value="4,946.1"/>
TOTAL PASIVO CORRIENTE	439	<input type="text" value="39,282.86"/>	TOTAL COSTOS Y GASTOS (797 + 798)			799	<input type="text" value="289,843.61"/>
PASIVO LARGO PLAZO							
Cuentas y documentos por pagar proveedores - largo plazo			Baja de inventario (Informativo)			794	<input type="text" value="0"/>
Relacionados / Locales	441	<input type="text" value="77,772.2"/>	Pago por reembolso como reembolsante (Informativo)			795	<input type="text" value="0"/>
Relacionados / Del exterior	442	<input type="text" value="0"/>	Pago por reembolso como intermediario (Informativo)			796	<input type="text" value="0"/>
No relacionados / Locales	443	<input type="text" value="0"/>					
No relacionados / Del exterior	444	<input type="text" value="0"/>					
Obligaciones con instituciones financieras - largo plazo			CONCILIACIÓN TRIBUTARIA				
Locales	445	<input type="text" value="0"/>					
Del exterior	446	<input type="text" value="0"/>	UTILIDAD DEL EJERCICIO (Si 699 - 799 mayor a 0)	801	<input type="text" value="5,894.05"/>		
Préstamos de accionistas / Locales	447	<input type="text" value="0"/>	PERDIDA DEL EJERCICIO (Si 699 - 799 menor a 0)	802	<input type="text" value="0"/>		
Préstamos de accionistas / Del exterior	448	<input type="text" value="0"/>	(-) 15% Participación a trabajadores	811	<input type="text" value="884.11"/>		
Otras cuentas y documentos por pagar - largo plazo			(-) 100% Dividendos percibidos exentos (Campo 608)	812	<input type="text" value="0"/>		
Relacionados / Locales	449	<input type="text" value="0"/>	(-) 100% Otras rentas exentas (609+610+611+612)	813	<input type="text" value="0"/>		
Relacionados / Del exterior	450	<input type="text" value="0"/>	(+) Gastos no deducibles locales	814	<input type="text" value="161.58"/>		
No relacionados / Locales	451	<input type="text" value="0"/>	(+) Gastos no deducibles del exterior	815	<input type="text" value="0"/>		
No relacionados / Del exterior	452	<input type="text" value="0"/>	(+) Gastos incurridos para generar ingresos exentos	816	<input type="text" value="0"/>		
Transferencias casa matriz y sucursales (del exterior)	453	<input type="text" value="0"/>	(+) Participación trabajadores atribuibles a ingresos exentos	817	<input type="text" value="0"/>		
Crédito a mutuo	454	<input type="text" value="0"/>	(-) Amortización pérdidas tributarias de años anteriores	818	<input type="text" value="0"/>		
Obligaciones emitidas largo plazo	455	<input type="text" value="0"/>	(-) Deducciones por leyes especiales	819	<input type="text" value="0"/>		
Provisiones para jubilación patronal	456	<input type="text" value="40,547.1"/>	(+) Ajuste por precios de transferencia	820	<input type="text" value="0"/>		
Provisiones para desahucio	457	<input type="text" value="0"/>	(-) Deducción por incremento neto de empleados	821	<input type="text" value="0"/>		
Otras provisiones	458	<input type="text" value="0"/>	(-) Deducción por pago a trabajadores con discapacidad	822	<input type="text" value="0"/>		
TOTAL PASIVO LARGO PLAZO	469	<input type="text" value="118,319.3"/>					
Pasivos diferidos	479	<input type="text" value="0"/>	UTILIDAD GRAVABLE	829	<input type="text" value="5,171.52"/>		
Otros pasivos	489	<input type="text" value="0"/>	PÉRDIDA	839	<input type="text" value="0"/>		
TOTAL DEL PASIVO (439 + 469 + 479 + 489)	499	<input type="text" value="157,602.16"/>					
PATRIMONIO NETO							
Capital suscrito y/o asignado	501	<input type="text" value="960"/>	Utilidad a reinvertir y capitalizar	841	<input type="text" value="0"/>		
(-) Capital suscrito no pagado, acciones en tesorería	503	<input type="text" value="0"/>	Saldo utilidad gravable	842	<input type="text" value="5,171.52"/>		
Aportes de socios o accionistas para futura capitalización	505	<input type="text" value="0"/>	Total impuesto causado	849	<input type="text" value="1,292.88"/>		
			(-) Anticipo pagado	851	<input type="text" value="1,802.22"/>		
			(-) Retenciones en la fuente realizadas en el ejercicio fiscal	852	<input type="text" value="1,889.54"/>		
			(-) Retenciones por dividendos anticipados	853	<input type="text" value="0"/>		



Reserva legal	507	831.14	(-) Retenciones por ingresos provenientes del exterior	854	0
Otras reservas	509	18,733.88	(-) Crédito tributario de años anteriores	855	0
Utilidad no distribuida ejercicios anteriores	513	48,664.42	(-) Exoneración por leyes especiales	856	0
(-) Pérdida acumulada ejercicios anteriores	515	0			
Utilidad del ejercicio	517	5,732.47	IMPUESTO A LA RENTA A PAGAR	859	0
(-) Pérdida del ejercicio	519	0	SALDO A FAVOR DEL CONTRIBUYENTE	869	2,398.88
TOTAL PATRIMONIO NETO	598	74,921.91			
TOTAL PASIVO Y PATRIMONIO	599	232,524.07	Aplicación próximo año (fórmula)	879	1,268.25

Pago previo (informativo)

890 0

DETALLE DE IMPUTACIÓN AL PAGO (Para declaraciones sustitutivas)

Impuesto 897 0 Interés 898 0 Multa 899 0

VALORES A PAGAR Y FORMA DE PAGO (Luego de imputación al pago en declaraciones sustitutivas)

Total impuesto a pagar (859 - 897) 902 0

Interés por mora 903 0

Multas 904 0

TOTAL PAGADO (902 + 903 + 904) 999 0

Mediante cheque, débito bancario, efectivo u otras formas de pago

905 0

Mediante Compensaciones

906 0

Mediante Notas de Crédito

907 0

DETALLE DE NOTAS DE CRÉDITO

N/C No.	908		N/C No.	910		N/C No.	912		N/C No.	914	
Valor USD	909	0	Valor USD	911	0	Valor USD	913	0	Valor USD	915	0

DETALLE DE COMPENSACIONES

Resolución No.	916		Resolución No.	918	
Valor USD	917	0	Valor USD	919	0

Declaro que los datos proporcionados en este documento son exactos y verdaderos, por lo que asumo la responsabilidad legal que de ella se deriven (Art. 101 de la L.O.R.T.I.)

No. ID REPRESENTANTE LEGAL 198 0902075852

RUC CONTADOR 199 0903541498001

FORMA DE PAGO 921 no existe dato

BANCO 922 SERVICIO DE RENTAS INTERNAS

La presente información reposa en la base de datos del SRI, conforme la declaración realizada por el contribuyente

Numero Serial: 870257848947

Fecha Recaudación: 24/03/2009