



Campos & Asociados CIA. LTDA.
AUDITORES Y CONSULTORES EMPRESARIALES

ECUATORIANA DE CONSTRUCCIONES CIA. LTDA.

ESTADOS FINANCIEROS POR

LOS AÑOS TERMINADOS EL 31 DE DICIEMBRE DEL 2011 Y 2010

E INFORME DE LOS AUDITORES INDEPENDIENTES





Campos & Asociados Cia. Ltda.

AUDITORES Y CONSULTORES EMPRESARIALES

ECUATORIANA DE CONSTRUCCIONES CIA. LTDA.

ESTADOS FINANCIEROS POR

LOS AÑOS TERMINADOS EL 31 DE DICIEMBRE DEL 2011 Y 2010

E INFORME DE LOS AUDITORES INDEPENDIENTES



Chimborazo 2108 y Fco. de Marcos
Edificio Primavera, 2do. piso Of. 211 - 212
Telefax: (593 - 4) 2400013 - 600 3281
Cel.: 099618292 - 099084081
E-mail: campos.asociados1@gmail.com
www.camposauditores.com
Guayaquil-Ecuador

ECUATORIANA DE CONSTRUCCIONES CIA. LTDA.

ESTADOS FINANCIEROS

31 DE DICIEMBRE DEL 2011

CONTENIDO

1. Opinión del auditor independiente
2. Balance General
3. Estado de resultados
4. Estado de flujo de efectivo
5. Notas a los estados financieros





Campos & Asociados Cia. Ltda.

AUDITORES Y CONSULTORES EMPRESARIALES

Informe del Auditor Independiente

INFORME DE LOS AUDITORES INDEPENDIENTES

A los Socios y Junta de Directores de:

ECUATORIANA DE CONSTRUCCIONES CIA. LTDA.



- 1.- Hemos auditado el balance general adjunto de **ECUATORIANA DE CONSTRUCCIONES CIA. LTDA.**, al 31 de Diciembre del 2011 y los correspondientes Estados de Resultados, Evolución del Patrimonio y Cambios en la Posición Financiera por el período terminado en esa fecha. Estos Estados Financieros son de responsabilidad de la Administración de la Compañía.. Nuestra responsabilidad es la de expresar una opinión sobre estos Estados Financieros, basado en nuestra auditoría. Los Estados Financieros de **ECUATORIANA DE CONSTRUCCIONES CIA. LTDA.**, al 31 de Diciembre de 2010 adjuntos, solo se exponen para dar cumplimiento a las Normas Ecuatorianas de Contabilidad, las cuales requieren que se presenten estados financieros comparativos.

Responsabilidad de la Administración sobre los Estados Financieros:

- 2.- La Administración es responsable por la preparación y presentación razonable de estos estados financieros de acuerdo con las Normas Ecuatorianas de Contabilidad. Esta responsabilidad incluye: diseñar, implementar y mantener el control interno pertinente en la preparación y presentación razonable de los estados financieros para que estén libres de errores importantes ya sea como resultado de fraude o error; seleccionar y aplicar las políticas contables apropiadas; y realizar las estimaciones contables razonables de acuerdo con las circunstancias del entorno económico en donde opera la compañía.

Responsabilidad de los Auditores Independientes:

- 3.- Nuestra responsabilidad consiste en expresar una opinión sobre estos estados financieros basada en nuestra auditoría. Efectuamos nuestra auditoría de acuerdo con Normas Internacionales de Auditoría y Aseguramiento.

Chimborazo 2108 y Fco. de Marcos
Edificio Primavera. 2do. piso Of. 211 - 212
Telefax: (593 - 4) 2400013 - 600 3281
Cel.: 099618292 - 099084081
E-mail: campos.asociados1@gmail.com
www.camposauditores.com
Guayaquil - Ecuador



Campos & Asociados Cia. Ltda.

AUDITORES Y CONSULTORES EMPRESARIALES

Estas normas requieren que cumplamos con requerimientos éticos y que planifiquemos y ejecutemos la auditoría para obtener seguridad razonable de si los estados financieros no contienen errores importantes.

Una auditoría incluye el examen, a base de pruebas selectivas de la evidencia que sustenta las cantidades y revelaciones presentadas en los estados financieros. Los procedimientos seleccionados dependen del juicio del auditor, que incluye la evaluación del riesgo de que los estados financieros contengan errores importantes ya sea como resultado de fraude o error. Al efectuar esta evaluación de riesgo, el auditor toma en consideración el control interno pertinente de la compañía en la preparación y presentación razonable de los estados financieros con el propósito de diseñar procedimientos de auditoría de acuerdo con las circunstancias, pero no con el propósito de expresar una opinión sobre la efectividad del control interno de la Compañía. Una auditoría incluye también la evaluación de si los principios de contabilidad utilizadas son apropiados y si las estimaciones importantes hechas por la Administración de la Compañía son razonables, así como una evaluación de la presentación de los estados financieros en conjunto.

Consideramos que la evidencia de auditoría que hemos obtenido es suficiente y apropiada para proporcionarnos una base razonable para expresar una opinión.

Opinión:

En nuestra opinión, los estados financieros antes mencionados, presentan razonablemente, en todos los aspectos importantes la situación financiera de compañía **ECUATORIANA DE CONSTRUCCIONES CIA. LTDA.**, al 31 de Diciembre del 2011, los resultados de sus operaciones, las variaciones en su patrimonio y sus flujos de efectivo por el año terminado en esa fecha, de conformidad con los principios de contabilidad generalmente aceptados en el Ecuador.

31 de Mayo del 2012

CAMPOS & ASOC. CIA. LTDA.

Campos & Asociados Cia. Ltda.
SC-RNAE-2 No. 527




M.B.A. Xavier Campos C.
Socio Principal
Registro Profesional 2481


Chimborazo 2108 y Fco. de Marcos
Edificio Primavera. 2do. piso Of. 211 - 212
Telefax: (593 - 4) 2400013 - 600 3281
Cel.: 099618292 - 099084081
E-mail: campos.asociados1@gmail.com
www.camposauditores.com
Guayaquil - Ecuador

ECUATORIANA DE CONSTRUCCIONES CIA. LTDA.
BALANCES GENERALES AL 31 DE DICIEMBRE DEL 2011 Y 2010

ACTIVOS	NOTAS	...Diciembre 31...	
		2011	2010
		(U. S. dólares)	
ACTIVOS CORRIENTES:			
Caja Bancos	(Nota 3)	602.10	0.00
Cuentas Por Cobrar	(Nota 4)	1'241,043.77	1'845,627.55
Impuestos	(Nota 5)	353,477.55	242,901.27
Total Activos Corrientes		1'595,123.42	2'088,528.82
ACTIVOS FIJOS:			
Maquinaria y Equipos		480,001.00	1.00
Vehículos		268,435.99	0.00
Total		748,436.99	1.00
Menos depreciación acumulada		-34,545.96	-0.00
Activos Fijos Netos	(Nota 6)	713,891.03	1.00
TOTAL ACTIVOS		2'309,014.45	2'088,529.82

Ver notas a los Estados Financieros

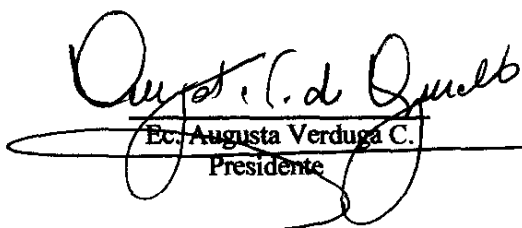

 Ec. Augusta Verduga C.
 Presidente



 Ing. Alicia Veloz M.
 Contadora General

ECUATORIANA DE CONSTRUCCIONES CIA. LTDA.
BALANCES GENERALES AL 31 DE DICIEMBRE DEL 2011 Y 2010

		...Diciembre 31...	
PASIVOS	NOTAS	2011	2010
			<u>(U. S. dólares)</u>
PASIVOS CORRIENTES:			
Cuentas y Documentos por Pagar Prov.		102,724.24	3,814.31
Obligaciones Bancarias		37,739.60	44,208.84
Cuentas y Documentos por pagar No Rel.		12,197.28	15,273.21
Otras Cuentas y Documentos por pagar		45,598.02	21,767.53
Participación Trabajadores		0.00	99.41
TOTAL PASIVO CORRIENTE	(Nota 7)	198,259.14	85,163.30
PASIVOS A LARGO PLAZO			
Documentos por Pagar		391,284.56	210,244.81
TOTAL PASIVOS LARGO PLAZO	(Nota 8)	391,284.56	210,244.81
TOTAL PASIVOS		589,543.70	295,408.11
PATRIMONIO DE LOS ACCIONISTAS			
Capital Social		40,000.00	40,000.00
AP.FUT. Capitalizaciones		723,723.28	723,723.28
Reserva Legal		38,341.83	38,841.83
Otras Reservas		973,914.10	973,914.10
Utilidad Acumulada		16,842.50	16,307.36
Pérdida Acumulada		-73,350.96	0.00
Utilidades del Ejercicio		0.00	535.14
PATRIMONIO DE LOS ACCIONISTAS	(Nota 9)	1'719,470.75	1'793,321.71
TOTAL PASIVOS Y PATRIMONIO		2'309,014.45	2'088,729.82

Ver notas a los Estados Financieros

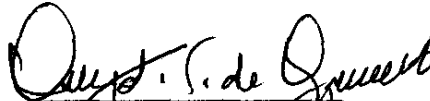

 Ec. Augusta Verduga C.
 Presidente


 Ing. Alicia Veloz M.
 Contadora General

ECUATORIANA DE CONSTRUCCIONES CIA. LTDA.
ESTADOS DE RESULTADOS POR LOS AÑOS TERMINADOS
AL 31 DE DICIEMBRE DEL 2011 Y 2010

	...Diciembre 31...	
	2011	2010
	(U. S. dólares)	
<u>INGRESOS</u>		
Ventas por Contratos	1'280,920.44	1'841,814.44
Otros Ingresos		
TOTAL INGRESOS OPERACIONALES	1'280,920.44	1'841,814.44
 (-) COSTOS	 <u>-1'023,029.57</u>	 <u>-1'786,028.43</u>
 UTILIDAD BRUTA	 <u>257,890.87</u>	 <u>55,786.01</u>
 (-) GASTOS OPERACIONALES		
Gastos Administrativos		
Gastos de Ventas		
Gastos Financieros		
Gastos Generales	<u>-323,499.69</u>	<u>-55,123.29</u>
	-323,499.69	-55,123.29
 Utilidad antes de Participacion e Impuestos	 -65,608.82	 662.72
 (-) DEDUCCIONES	 <u>-7,742.14</u>	 <u>-127.58</u>
 Utilidad y/o Pérdida Distrib. Accionistas	 <u>73,350.96</u>	 <u>535.14</u>

Ver notas a los Estados Financieros


E.C. Augusta Verduga C
 Presidente


Ing. Alicia Veloz M.
 Contadora General

ECUATORIANA DE CONSTRUCCIONES CIA. LTDA.
ESTADOS DE FLUJOS DE EFECTIVO
POR EL AÑO TERMINADO AL 31 DE DICIEMBRE DEL 2011

...Diciembre 31...

2011

FLUJO DE ACTIVIDAD OPERATIVA

Utilidad ó Perdida del Ejercicio 0.00

Partidas que no representan efectivo:

Provisiones, Gastos Depreciaciones y Amortizaciones 34,545.96

Disminución (Aumento) Cta. y Doc. por Cobrar 604,783.78

Aumento (Disminución) Ctas y Docum. por Pagar 113,095.84

Aumento (Disminución) Administ. Tributaria -110,576.28

Aumento (Disminución) Otros Activos -748,435.99

Aumento (Disminución) Provisión Beneficios S. 0,00

Disminución (Aumento) Activo Diferido 0,00

Total Flujo Neto de Operaciones 141,132.65

FLUJO DE ACTIVIDAD DE INVERSIONES: 106,586.69

FLUJO ACTIVIDAD DE FINANCIAMIENTO:

Aumento (Disminución) Préstamo de Accionistas 0,00

Aumento (Disminución) Préstamo largo Plazo 181,039.75

Aumento (Disminución) Ctas Patrimoniales -73,850.96

Obligaciones con instituciones financieras locales 0.00

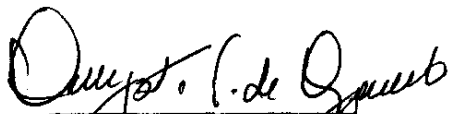
Flujo Neto de la Actividad de Financiamiento 107,188.79

FLUJO NETO 602.10

Saldo Inicial de Caja/Bancos 0.00

Saldo Final de Caja/Bancos 602.10

Ver notas a los Estados Financieros


Ec. Augusta Verduga C.
Presidente


Ing. Alicia Veloz M.
Contadora General

ECUATORIANA DE CONSTRUCCIONES CIA. LTDA.

NOTAS A LOS ESTADOS FINANCIEROS POR EL AÑO TERMINADO AL 31 DE DICIEMBRE DEL 2011

1. OPERACIONES Y ENTORNO ECONOMICO

La Compañía ECUATORIANA DE CONSTRUCCIONES CIA. LTDA., está constituida en Ecuador desde el 21 de Noviembre del 1972, su domicilio principal es la ciudad de Guayaquil.

El objetivo principal de la compañía es la construcción de carreteras, edificios, apertura de vías, construcción de puentes y calles, así como también la explotación de canteras, acarreo y transporte de material pétreo, cascajo, relleno y en general todo cuanto se relacione con este tipo de actividad.

Para cumplir con su objeto social podrá ejecutar actos y contratos permitidos por las leyes ecuatorianas y que tengan relación con el mismo.

2. POLITICAS CONTABLES SIGNIFICATIVAS

Las políticas contables de la Compañía son las establecidas por la Federación Nacional de Contadores del Ecuador y autorizadas por la Superintendencia de Compañías del Ecuador. Estas políticas están basadas en Normas Ecuatorianas de Contabilidad, las cuales requieren que la Administración realice ciertas estimaciones y establezca algunos supuestos inherentes a la actividad económica de la entidad, con el propósito de determinar la valuación y presentación de algunas partidas que forman parte de los estados financieros. En opinión de la Administración, tales estimaciones y supuestos estuvieron basados en la mejor utilización de la información disponible al momento, los cuales podrían llegar a diferir de sus efectos finales.

A continuación se resumen las principales prácticas contables seguidas por la Compañía en la preparación de sus Estados Financieros:

Cuentas y Documentos por Cobrar:- Están dadas principalmente por anticipos de clientes, hasta su liquidación total, además estos anticipos no generan interés, no es necesario el efectuar provisiones requeridas legalmente por no presentar incobrabilidad, toda vez que se liquidan en el período e igualmente no quedan valores pendientes por menos de un año.

Valuación de Propiedad, Planta y Equipos.- El Costo de Maquinarias, Muebles y Enseres y Equipos, se encuentra registrado al costo de adquisición los cuales se revalorizan de acuerdo a las últimas disposiciones legales vigentes. Las depreciaciones se cargan a los resultados del período y se calculan bajo el método de línea recta, las tasas de depreciaciones están basadas en la vida probable de los bienes.

3.- CAJA BANCOS

Las cuentas Caja y Bancos, al 31 de Diciembre del 2011 y 2010 incluye lo siguiente:

	... Diciembre 31 ...	
	2011	2010
	(U. S. dólares)	
Cajas	500.00	0.00
Bancos	102.10	0.00
TOTAL	602.10	0.00

4.- CUENTAS Y DOCUMENTOS POR COBRAR

Las cuentas y Documentos por Cobrar, al 31 de Diciembre del 2011 y 2010 incluye lo siguiente:

	... Diciembre 31 ...	
	2011	2010
	(U. S. dólares)	
No Afiliadas	1'241,043.77	1'845,627.55
TOTAL	1'241,043.77	1'845,627.55

5.- IMPUESTOS DIVERSOS

El saldo de la cuenta Impuestos diversos al 31 de Diciembre del 2011 y 2010 es el siguiente:

	... Diciembre 31 ...	
	2011	2010
	(U. S. dólares)	
Administracion Tributaria	353,477.55	242,901.27
TOTAL	353,477.55	242,901.27

6.- PROPIEDADES PLANTA Y EQUIPOS

Propiedades, revelan saldos conciliados, al 31 de diciembre del 2011 y 2010 incluyen lo siguiente, ver detalle adjunto:

ECUATORIANA DE CONSTRUCCIONES CIA. LTDA.

**DETALLE DE ACTIVOS FIJOS
POR EL AÑO TERMINADO AL 31 DE DICIEMBRE DEL 2011 Y 2010**

CONCEPTOS -- DETALLES	SALDOS 31-Dic-2010	ADICIONES REAJUSTES	RETROS Y/O AJUSTES	APLICACION NEC 17	SOBRE COSTO	SALDOS 31-Dic-2011
				%		
Maquinarias y Equipos	1.00	480,000.00	0.00	0.00	20%	480,001.00
Vehiculos	0.00	268,435.99	0.00	0.00	5%	268,435.99
TOTAL COSTO	1.00	748,435.99	0.00	0.00	0	748,436.99
(-) Depreciación Acumulada	(0.00)	(0.00)	-34,545.96	0.00	0	(34,545.96)
TOTAL ACTIVOS FIJOS						<u>713,891.03</u>

7.- OBLIGACIONES POR PAGAR

Las Obligaciones por Pagar presentan el siguiente saldo al 31 de diciembre del 2011 y 2010

	. . Diciembre 31 . .	
	2011	2010
	(U. S. dólares)	
Cuentas y Documentos por Pagar Prov.	102,724.24	3,814.31
Obligaciones Bancarias	37,739.60	44,208.84
Cuentas y Documentos por Pagar	12,197.28	15,273.21
Otros Pasivos acumulados por pagar	45,598.02	21,767.53
Participación Trabajadores	0.00	99.41
Impuestos por Pagar	0.00	0.00
TOTAL PASIVO CORRIENTE	198,259.14	85,163.30

8.- CUENTAS Y DOCUMENTOS POR PAGAR (L/P)

Las cuentas y Documentos por Pagar (L/P), conciliadas al 31 de Diciembre del 2011 y 2010 incluyen lo siguiente:

	. . Diciembre 31 . .	
	2011	2010
	(U. S. dólares)	
Documentos por Pagar	391,284.56	210,244.81
TOTAL PASIVOS LARGO PLAZO	391,284.56	210,244.81

9.- PATRIMONIO DE LOS ACCIONISTAS.

Capital Social: Está representado por 400.000 acciones a un valor nominal unitario US \$0,10

Reserva Legal: La ley de Compañías requiere que por lo menos el 5 % de la utilidad anual sea apropiado como reserva legal hasta que ésta como mínimo alcance el 20 % del capital social. Esta reserva no es disponible para el pago de dividendos en efectivo pero puede ser capitalizada en su totalidad.

Reserva de Capital: Incluye los valores de las cuentas Reserva por Revalorización del Patrimonio y Reexpresión Monetaria originadas en la corrección monetaria del patrimonio y de los activos y pasivos no monetarios de años anteriores, respectivamente, transferidos a esta cuenta. Esta reserva puede ser total o parcialmente capitalizada. El saldo de esta cuenta no es disponible para el pago de dividendos en efectivo.

ECUATORIANA DE CONSTRUCCIONES CIA. LTDA.

**ESTADOS DE CAMBIOS EN EL PATRIMONIO DE LOS ACCIONISTAS
POR LOS AÑOS TERMINADOS AL 31 DE DICIEMBRE DEL 2011 Y 2010**

	Cap.Social	Ap.Fut.Cap.	Res. De Cap.	Res. Legal	Ut.años Ant.	Util.Ejercicio	TOTAL
DICIEMBRE 31, 2010	40,000.00	723,723.28	973,914.10	38,841.83	16,307.36	535.14	1'793,321.71
Apropiación Utilidad				(500.00)	535.14	(535.14) (73,350.96)	(500.00) (73,350.96)
DICIEMBRE 31, 2011	40,000.00	723,723.28	973,914.10	38,341.83	16,842.50	(73,350.96)	1'719,470.75

10.- IMPUESTO A LA RENTA

De acuerdo con lo establecido en el artículo 94 del Código de tributario, la facultad de la administración para determinar la obligación tributaria, sin que requiera pronunciamiento previo caduca en tres años, contados desde la fecha de la declaración, en que la ley exija determinación por el sujeto pasivo en seis años a partir de la fecha en que vence el plazo para presentar la declaración cuando no se hubiere declarado en todo o en parte: y en un año cuando se trate de verificar un acto de determinación practicado por el sujeto pasivo o en forma mixta, contado desde la fecha de notificación de tales actos.

11. – ADAPTACION A LAS NORMAS INTERNACIONALES DE INFORMACION FINANCIERA.

Con fecha 4 de Septiembre del 2006, mediante Registro Oficial No 348 se publico la siguiente resolución No 06.Q.ICI – 004, que resuelve en su artículo 2, disponer que las “NIIF S” sean de aplicación obligatoria por parte de las entidades sujetas al control y vigilancia de la Superintendencia de Compañías para el registro, preparación y presentación de los estados financieros.

Mediante resolución No 08.G DSC de la Superintendencia de Compañía se estableció el cronograma de aplicación obligatoria de la Normas Internacionales de Información Financiera (NIIF) para las compañías y entes sujetos al control y vigilancia de la Superintendencia de Compañía.

La convergencia de los estados financieros a las normativas internacionales de información financiera, busca homologar los balances de las empresas con la normativa local.

La Compañía ECUATORIANA DE CONSTRUCCIONES CIA. LTDA., a la fecha de presentación del este informe, se encuentra en proceso de adaptación de la Norma Internacionales de Información Financiera, ya que esta pertenece al segundo grupo y su aplicación es de NIIF para Pymes cuyo período de transición es el año 2011 y su período de ajuste es el año 2012.

12.- LEY REFORMATORIA PARA LA EQUIDAD TRIBUTARIA DEL ECUADOR.

El 29 de Diciembre del 2007, mediante Registro Oficial No. 242 se publicó la Ley Reformatoria para la Equidad Tributaria del Ecuador, la cual fue aprobada por la Asamblea Constituyente. La indicada Ley trae entre otros cambios importantes modificaciones al Código Tributario, Ley de Régimen Tributario Interno en materia de Impuesto a la Renta, Impuesto al Valor Agregado y Consumos Especiales y creación de nuevos impuestos, entre ellos el del 2 % a la salida de divisas. Esta Ley entró en vigencia a partir del 3 de Diciembre del 2009.

13.- RESULTADOS DEL EJERCICIO

Al 31 de Diciembre del 2011, la Compañía obtuvo una Pérdida de US \$ 73,350.96

14.- INDICES DE PRECIOS AL CONSUMIDOR.

La variación en los índices de precios al consumidor en la Republica del Ecuador, afecta la comparabilidad de ciertos importes incluidos en los estados financieros adjuntos preparados en U.S dólares por el año terminado el 31 de Diciembre del 2011. Por lo tanto, el análisis comparativo de tales estados financieros debe hacerse considerando tal circunstancia.

El siguiente cuadro presenta información relacionada con el porcentaje de variación en los índices de precios al consumidor preparado por el Instituto Nacional de Estadísticas y Censos.

Año terminado Diciembre 31	Variación Porcentual
2007	3.32
2008	8.28
2009	6.26
2010	3.33
2011	5.41

15.- EVENTOS SUBSECUENTES

Entre el 31 de Diciembre del 2011 y la fecha del informe de los Auditores Independientes (Mayo del 2012), no se conoce la existencia de algún hecho que pudiera cambiar sustancialmente la estructura de los estados financieros, o que pudiera tener un efecto importante sobre los estados financieros.