

Registro Unico de contribuyentes 0 959LODFBUCC 4 2 0 0 1
Distribuidora de Combustibles C. Ltda.

REPUBLICA DEL ECUADOR
SUPERINTENDENCIA DE COMPAÑIAS
FORMULARIO DE ESTADOS FINANCIEROS



AÑO: 19 91

RAZÓN SOCIAL: ELOY ALFARO 1500 DISTRIBUIDORA DE COMBUSTIBLES CIA. LTDA.	Nº. DE EXPEDIENTE 21612-65
---	-------------------------------


CIUDAD: GUAYAQUIL	CALLE: ELOY ALFARO	NUMERO: 1500-A	TELEFONO: 401202
----------------------	-----------------------	-------------------	---------------------

NOMINA DE ADMINISTRADORES Y COMISARIOS DE LAS COMPAÑIAS

ADMINISTRADORES	NOMBRES	C.I. o PASAPORTE	DIRECCION Y TELEFONO
Presidente			
Vicepresidente			
Gerente (s)	ALFREDO CABALLERO COLOMBO	07-00135148	ELOY ALFARO 1500 401202
Apoderado			
COMISARIOS			
Principal			
Suplente			

A. ESTADO DE SITUACION

1. ACTIVO			CODIGO CUENTA	
1.1 ACTIVO CORRIENTE				
Caja - Bancos			1101	29.791.132,43
Inversiones financieras temporales			1102	
Cuentas y Documentos por Cobrar Clientes			1103	3.361.058,42
Menos: Provisión para cuentas y documentos de dudosa cobranza (clientes)			1104	
Inventario materia prima			1105	
Inventario productos en proceso			1106	
Inventario suministros y materiales			1107	
Inventario productos terminados y mercaderías en almacén			1108	14.604.520,87
Mercaderías en tránsito			1109	
Menos: Provisión para baja de inventarios			1110	
Ingresos acumulados por cobrar			1111	
Préstamos y anticipos a empleados y trabajadores			1112	305.000,00
Anticipos a proveedores			1113	
Menos: Provisión para anticipos y otros préstamos de dudosa cobranza			1114	
Pagos anticipados de intereses, impuestos y seguros			1115	713.586,80
Repuestos, herramientas y accesorios			1116	
Otros activos corrientes (adjuntar anexo)			1117	
TOTAL DE ACTIVO CORRIENTE				48.775.298,52
1.2 ACTIVO FIJO	Valor de adquisición	Depreciación acumulada		
Terrenos y mejoras			1201	
Maquinaria y equipo en montaje y en tránsito			1202	
Construcciones en curso			1203	
Edificios e instalaciones	6.230.014,05	2.700.635,37	1204	3.529.378,68
Maquinaria y equipo	4.227.674,73	3.448.213,02	1205	779.461,71
Muebles y enseres	4.128.829,33	704.721,08	1206	3.424.108,25
Vehículos			1207	
Otros activos fijos (adjuntar anexo)			1208	
REVALORIZACIONES	Valor de revalorización	Depreciación acumulada		
Terrenos			1221	
Edificios INSTALACIONES	654.693,31	654.692,31	1222	1,00
Maquinaria y equipo	1.071.544,24	1.071.543,24	1223	1,00
Otros activos fijos (adjuntar anexo) MUEB Y ENSERES	59.751,25	59.750,25	1224	1,00
1.3 DEUDORES E INVERSIONES A LARGO PLAZO				
Cuentas y documentos por cobrar clientes			1301	
Préstamos a empleados y trabajadores			1302	
Inversiones financieras a largo plazo			1303	
Otros (adjuntar anexo)			1304	
1.4 ACTIVOS INTANGIBLES	Valor de adquisición	Amortización Acumulada		
Patentes y marcas			1401	
Otros (adjuntar anexo)			1402	
1.5 ACTIVOS DIFERIDOS	Valor inicial	Amortización Acumulada		
Gastos de organización y constitución	33.000,00	18.780,00	1501	14.220,00
Gastos de investigación, exploración y otros			1502	
1.6 OTROS ACTIVOS NO CORRIENTES				
Propiedades y otros activos fijos no utilizados			1601	
Otros activos no corrientes			1602	
TOTAL ACTIVOS NO CORRIENTES				7.747.171,64
TOTAL DEL ACTIVO				56.522.470,16



2. PASIVO		CODIGO CUENTA	
2.1 PASIVO CORRIENTE			
Proveedores		2101	10.500.000,00
Anticipo de Clientes		2102	
Obligaciones por pagar		2103	
Dividendos por pagar a accionistas o socios		2104	3.440.650,13
Participación de trabajadores en utilidades de la Compañía		2105	865.888,45
Gastos por pagar		2106	1.763.935,95
Impuestos y Leyes Sociales		2107	3.048.205,17
Parte corriente del pasivo a largo plazo		2108	
Préstamos de corto plazo de accionistas o socios		2109	
Saldos pendientes con la casa matriz		2110	
Otros pasivos corrientes (Adjuntar anexo)		2111	
TOTAL PASIVO CORRIENTE			19.618.679,70
2.2 PASIVO NO CORRIENTE			
Cuentas por pagar		2201	
Obligaciones por pagar		2202	
Préstamos de accionistas o socios		2203	5.480.604,44
Saldos pendientes con la casa matriz		2204	
Arrendamiento mercantil con opción de compra		2205	
Aportes de accionistas o socios para capitalización futura		2206	
Obligaciones emitidas		2207	
Otros (adjuntar anexo)		2208	
2.3 PASIVO DIFERIDO			
Utilidades por realizar		2301	
Otros (Adjuntar anexo)		2302	
TOTAL PASIVO NO CORRIENTE			5.480.604,44
TOTAL PASIVO			25.099.284,14
3. PATRIMONIO NETO			
3.1 CAPITAL			
Acciones o participaciones (compañías nacionales)		3101	700.000,00
Capital asignado a sucursales de compañías extranjeras		3102	
Menos: Capital suscrito no pagado		3103	
Menos: Acciones propias adquiridas		3104	
3.2 RESERVAS			
Reserva legal		3201	289.662,19
Reservas facultativas		3202	
Otras reservas		3203	
3.3 SUPERAVIT			
Revalorización de activos		3301	
Otros (Adjuntar anexo) POR REVALORIZACION PATRIMONIO		3302	2.763.617,19
3.4 RESULTADOS			
Utilidades acumuladas de ejercicios anteriores		3401	347.969,20
Pérdidas acumuladas de ejercicios anteriores		3402	
Utilidad (pérdida) neta del ejercicio		3403	27.321.937,44
TOTAL PATRIMONIO NETO			31.423.186,02
TOTAL DEL PASIVO Y PATRIMONIO NETO			56.522.470,16

4. OBLIGACIONES CONTINGENTES			
Mercaderías en consignación		4001	
Liquidación de depósitos industriales		4002	
Avales o garantías		4003	
Otras obligaciones contingentes		4004	

PERSONAL OCUPADO					
NACIONALIDAD	DIRECTIVOS	ADMINISTRATIVOS	TECNICOS	OBREROS	
				Permanentes	Ocasionales
Ecuatoriana		18			
Extranjera					

MOVIMIENTO FINANCIERO DE BIENES Y SERVICIOS			
COMPRAS	NACIONALES	EXTRANJERAS	TOTAL
VENTAS	NACIONALES	EXTRANJERAS	TOTAL

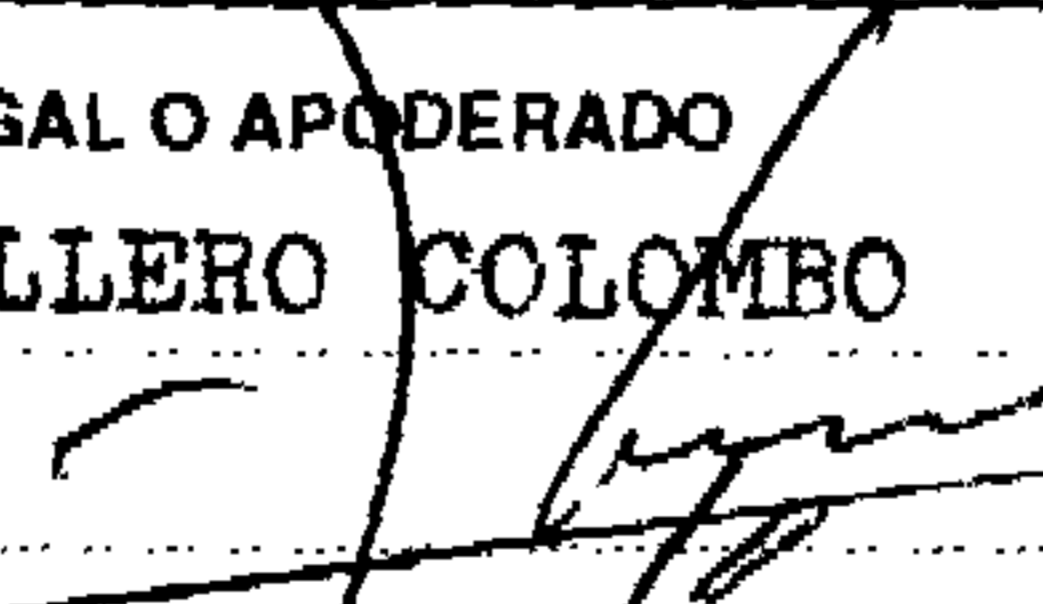
B. ESTADO DE RESULTADOS (GANANCIAS Y PERDIDAS)


		CODIGO CUENTA	
50. VENTAS BRUTAS.			1.551.163.326,00
En el país		5001	
En el exterior		5002	
Menos: devoluciones y descuentos en ventas		5003	
Utilidades realizadas por ventas a plazos		5004	
VENTAS NETAS			1.551.163.326,00
51. COSTO DE VENTAS (Mercaderías no producidas por la Compañía)			
Inventario inicial		5101	7.097.328,81
Compras de productos terminados en el país		5102	1.470.384.110,60
Compras de productos terminados en el exterior		5103	
Menos: Inventario final		5104	14.604.520,87
52. COSTO DE PRODUCCION (Mercaderías producidas por la Compañía)			
Inventario Inicial de materias primas		5201	
Compras de materias primas en el país		5202	
Compras de materias primas en el exterior		5203	
Menos: Inventario final de materias primas		5204	
Mano de obra directa		5205	
Depreciación maquinaria, equipos y edificios de fábrica		5206	
Amortización de patentes, marcas, asistencia técnica		5207	
Mano de obra indirecta		5208	
Suministros y materiales		5209	
Seguros de inventarios, maquinarias y edificios de fábrica		5210	
Aportes IESS y beneficios sociales		5211	
Mantenimiento y reparaciones		5212	
Impuestos a la producción y otros		5213	
Energía, agua, teléfono		5214	
Otros gastos de fabricación (Adjuntar anexo)		5215	
Inventario inicial de productos en proceso		5216	
Menos: Inventario final de productos en proceso		5217	
Inventario inicial de productos terminados		5218	
Menos: Inventario final de productos terminados		5219	
UTILIDAD BRUTA			88.286.407,46
53. GASTOS DE VENTAS			
Sueldos y salarios no incluidos en el costo		5301	
Beneficios sociales, indemnizaciones, excepto la participación de los trabajadores		5302	
Comisiones a empleados y particulares		5303	
Publicidad y propaganda		5304	
Depreciación bienes del departamento de ventas		5305	
Otros (Adjuntar anexo)		5306	
54. GASTOS ADMINISTRATIVOS			
Sueldos y salarios no incluidos en el costo		5401	18.153.318,67
Beneficios sociales, indemnizaciones excepto la participación de los trabajadores		5402	7.518.190,96
Agua, luz, teléfono, télex, fax, no incluidos en costos		5403	1.574.201,65
Impuestos prediales, contribuciones y otros no incluidos en costos		5404	78.291,33
Cuentas de dudoso cobro y baja de inventarios		5405	
Depreciación de bienes, área administrativa		5406	801.963,05
Amort. de Intang. y Diferd (excepto pérd. por diferencia de cambio y Comis. de riesgo camb.)		5407	2.750,00
Amortización de pérdidas por diferencia de cambio y comisión de riesgo cambiario		5408	
Otros (Adjuntar anexo)		5409	32.054.904,82
UTILIDAD (PERDIDA) EN OPERACION			28.102.786,98
55. GASTOS FINANCIEROS			
Intereses y comisiones		5501	102.394,54
Otros gastos financieros		5502	
56. INGRESOS NO OPERACIONALES			
Intereses por inversiones temporales y de largo plazo		5601	
Ganancia en inversiones temporales o de largo plazo		5602	
Ganancias en ventas de activos fijos		5603	
Dividendos en efectivo		5604	
Ganancias por diferencia de cambio		5605	
Otros (Adjuntar anexo)		5606	1.506.890,00
57. GASTOS NO OPERACIONALES			
Pérdidas en ventas de activos		5701	
Pérdidas en diferencia de cambio		5702	
Otros gastos (Adjuntar anexo)		5703	
58. UTILIDAD (PERDIDA) DEL EJERCICIO antes 15 % trabajadores e impuesto a la Renta.			29.507.282,44
Participación de los trabajadores (15%)		5801	4.426.092,36
Impuesto a la Renta		5802	
UTILIDAD NETA			25.081.190,08

C. 6. ESTADO DE EVOLUCION DEL PATRIMONIO NETO		CODIGO CUENTA	
60. PATRIMONIO NETO INICIAL:			5.598.557,67
MAS:			
Utilidad Neta del Ejercicio		6001	25.081.190,08
Aumentos del Capital Social		6002	
Incrementos de Superávit de Capital		6003	
Absorción de Pérdidas (efectivo o crédito)		6004	
Otros		6005	743.438,27
MENOS:			
Pérdida del ejercicio		6006	
Disminución del Capital		6007	
Dividendos en efectivo		6008	
Disminución de cuentas Patrimoniales por aumento de capital		6009	
Otros		6010	
TOTAL DEL PATRIMONIO NETO			31.423.186,02

D. 7. ESTADO DE CAMBIOS EN LA POSICION FINANCIERA			
70. FUENTES DE CAPITAL DE TRABAJO NETO:			28.158.349,78
Utilidad del ejercicio		7001	27.321.937,44
Mas:			
Depreciación y Amortización		7002	801.963,05
Venta de Activos Fijos e Inversiones permanentes		7003	
Incremento de pasivos a largo plazo		7004	34.449,28
Aumento de capital social con nuevos recursos		7005	
Emisión de obligaciones		7006	
Otros:		7007	
Menos:			
Ingresos por participación en utilidades de subsidiarias		7008	
72. USOS DE CAPITAL DE TRABAJO:			5.623.849,89
Dividendos		7201	2.392.073,62
Compra de activos fijos		7202	
Compra de inversiones permanentes		7203	
Disminución pasivos a largo plazo		7204	
Incrementos de activos intangibles y diferidos		7205	
Reducción del capital social en efectivo		7206	
Pérdidas del ejercicio		7207	
Otros		7208	3.231.776,27
VARIACIONES EN EL CAPITAL DE TRABAJO NETO (70-72)			22.534.499,89
CAPITAL DE TRABAJO AL FINAL DEL PERIODO			29.156.618,82
MENOS: CAPITAL DE TRABAJO AL INICIO DEL PERIODO			6.622.118,93
VARIACIONES EN EL CAPITAL DE TRABAJO NETO			22.534.499,89

Certificamos que el contenido de este formulario es verídico, correcto, completo y que fue aprobado por la Junta General, en sesión de de de 19.....

REPRESENTANTE LEGAL O APODERADO
 NOMBRE: ALFREDO CABALLERO COLOMBO
 FIRMA: 
 C.I. 07-00135148

CONTADOR
 NOMBRE: ALFREDO GUERRERO FLORES
 FIRMA: 
 C.I. 09-00166257 MATRICULA: 6815

He (mos) revisado los estados financieros que aparecen y la correspondiente información. En mi (nuestra) opinión reflejan razonablemente la situación financiera de la Compañía los resultados de sus operaciones en el correspondiente ejercicio.

.....
 f) Comisario

.....
 f) Comisario

SUPERINTENDENCIA DE COMPAÑIAS
 REGISTRO DE SOCIEDADES

INFORME GERENTE
 INFORME COMISARIO
 INFORME AUDITORIA EXTERNA

FUNCIONARIO RESPONSABLE (SELLO)

Recibido hoy día de de 19.....
 Nº de Anexos

EJEMPLAR PARA LA SUPERINTENDENCIA DE COMPAÑIAS