

1234
6014
16

PKF

Accountants &
business advisers

21269
COP: A

ENVASADORA ECUATORIANA S.A.

Informe sobre el examen
de los Estados Financieros

Años terminados al 31 de
diciembre del 2010 y 2009

A los Accionistas
ENVASADORA ECUATORIANA S.A.
Guayaquil, Ecuador


1. Hemos examinado los estados financieros adjuntos de **Envasadora Ecuatoriana S.A.**, los cuales incluyen los balances generales por los periodos terminados al 31 de diciembre del 2010 y 2009, los estados de resultados, cambios en el patrimonio y flujos de efectivo, por los años terminados en esas fechas y un resumen de las políticas contables más significativas y otra información explicativa (Expresados en USDólares).

Responsabilidad de la Administración sobre los Estados Financieros:

2. La Administración es responsable por la preparación y presentación razonable de estos estados financieros, en concordancia con las Normas Ecuatorianas de Contabilidad. Esta responsabilidad incluye el diseño, implementación y mantenimiento del control interno que permita la elaboración de estados financieros libres de equivocaciones materiales, debido a fraude o error; la selección y aplicación de apropiadas políticas contables; y, la determinación de estimaciones contables que sean lo suficientemente razonables de acuerdo con las circunstancias.

Responsabilidad del Auditor:

3. Nuestra responsabilidad es expresar una opinión sobre los mencionados estados financieros, basada en nuestra auditoría. Nuestros exámenes se efectuaron de acuerdo con ~~Normas Internacionales de Auditoría~~ **Normas Internacionales de Auditoría**. Estas normas requieren el cumplimiento de disposiciones éticas, así como la planeación y ejecución de una auditoría que tenga como objetivo obtener una seguridad razonable, pero no absoluta, para determinar si los estados financieros se encuentran libres de errores materiales. Una auditoría implica la ejecución de procedimientos para obtener evidencia suficiente sobre los montos y revelaciones en los estados financieros. Los procedimientos seleccionados dependen del juicio del auditor, incluyendo la valoración de riesgos por equivocaciones materiales que puedan afectar los estados financieros, debido a error o fraude. Al realizar la valoración de estos riesgos, el auditor considera el control interno relevante para la preparación y presentación razonable de los estados financieros, lo que le permite diseñar procedimientos de auditoría que sean apropiados a las circunstancias, pero no con el propósito de expresar una opinión sobre la efectividad del control interno de la Compañía. Una auditoría también evalúa las políticas contables utilizadas y la razonabilidad de los estimados contables realizados por la Administración, así como la evaluación de la presentación de los estados financieros tomados en conjunto. Nosotros creemos que la evidencia de auditoría obtenida es suficiente y apropiada para sustentar nuestra opinión calificada.



PBX (593-4) 2453883 - 2450889 | Fax (593-4) 2450886
E-mail pkf@pkfecuador.com | www.pkfecuador.com
PKF & Co. | Av. 9 de Octubre 1911 y Los Ríos, Edificio Finansur Piso 12 Of. 2 | P.O. Box: 09-06-2045 | Guayaquil | Ecuador

Tel (593-2) 2263959 - 2263960 | Fax (593-2) 2256814
PKF & Co. | Av. República de El Salvador 836 y Portugal, Edificio Prisma Norte Piso 4 Of. 404 | Quito | Ecuador

Base para la opinión calificada:

Accountants &
business advisers

4. La Compañía entregó US\$45,000.00 a Agro Industrias del Litoral Agrolit S.A. como anticipo para la compra de un galpón. Como se menciona en la Nota F (1), al 31 de diciembre del 2010, la Compañía no ha liquidado este valor.

Opinión Calificada:

5. En nuestra opinión, ~~correcto~~ por lo indicado en el párrafo 4 "Bases para la opinión calificada", los estados financieros presentan razonablemente, en todos los aspectos materiales, la posición financiera de **Envasadora Ecuatoriana S.A.**, por los periodos terminados al 31 de diciembre del 2010 y 2009, su desempeño financiero y sus flujos de efectivo por los años terminados en esas fechas, de conformidad con las normas de contabilidad descritas en la Nota B.

PKF & Co.

18 de febrero del 2011
Guayaquil, Ecuador

E. Naranjo L.

Edgar Naranjo L.
Licencia Profesional No.16.485
Superintendencia de Compañías No.015




ENVASADORA ECUATORIANA S.A.**BALANCES GENERALES**

(Expresados en USDólares)

	Al 31 de diciembre del	
	2010	2009
ACTIVO		
ACTIVO CIRCULANTE:		
Efectivo (Nota C)	120.733,74	53.322,49
Cuentas por cobrar (Nota D)	407.200,06	429.855,92
Inventarios (Nota E)	173.253,85	119.385,58
Pagados anticipados (Nota F)	147.130,97	81.828,29
Otros activos		2.000,00
TOTAL DEL ACTIVO CIRCULANTE	848.318,62	686.392,28
PROPIEDADES, MAQUINARIAS Y EQUIPOS (Nota G)	1.117.170,03	382.908,00
INVERSIONES EN ACCIONES	700,45	700,45
TOTAL DEL ACTIVO	1.966.189,10	1.070.000,73
PASIVO E INVERSION DE LOS ACCIONISTAS		
PASIVO CIRCULANTE:		
Documentos y cuentas por pagar (Nota H)	458.798,84	254.088,05
Gastos acumulados por pagar (Nota I)	33.488,33	26.038,10
Participación a los trabajadores (Nota J)	16.678,06	17.249,54
Impuesto a la renta (Nota J)	24.895,73	25.143,38
Porción corriente del pasivo a largo plazo (Nota K)	122.003,10	25.736,81
TOTAL DEL PASIVO CIRCULANTE	655.864,06	348.255,88
PASIVO A LARGO PLAZO (Nota K)	657.127,54	128.385,91
INVERSION DE LOS ACCIONISTAS (Nota L)		
Capital social	100.000,00	100.000,00
Reservas	473.601,53	410.772,21
Resultados acumulados	79.595,97	82.586,73
TOTAL DE INVERSION DE LOS ACCIONISTAS	653.197,50	593.358,94
TOTAL DEL PASIVO E INVERSION DE LOS ACCIONISTAS	1.966.189,10	1.070.000,73

Envasadora Ecuatoriana S. A.

 Sr. Francisco Maldonado
 Gerente General

Tania
 Envasadora

 CBA. Tania Guerrero
 Contadora

Vea notas a los estados financieros


ENVASADORA ECUATORIANA S.A.**ESTADOS DE RESULTADOS**

(Expresados en USDólares)

	Años terminados al 31 de diciembre del	
	2010	2009
INGRESOS DE OPERACION:		
Ventas	2.280.256,21	1.807.292,25
Otros Ingresos	2.599,02	25.494,94
	<u>2.282.855,23</u>	<u>1.832.787,19</u>
COSTO Y GASTOS DE OPERACION:		
Costo de producción	1.443.893,64	1.123.696,05
Gastos de administración	329.384,28	310.406,62
Gastos de ventas	302.415,02	267.240,26
Gastos financieros	23.018,82	5.028,37
Otros gastos	72.956,38	11.418,91
	<u>2.171.668,14</u>	<u>1.717.790,21</u>
UTILIDAD ANTES DE LA PARTICIPACION DE LOS TRABAJADORES Y DEL IMPUESTO A LA RENTA	111.187,09	114.996,98
15% Participación de los trabajadores en la utilidad (Nota J)	(16.678,06)	(17.249,54)
25% Impuesto a la renta (NOTA J)	<u>(24.895,73)</u>	<u>(25.143,38)</u>
UTILIDAD NETA	<u>69.613,30</u>	<u>72.604,06</u>

Envasadora Ecuatoriana S. A.


Sr. Francisco Manfredi Martinez
GERENTE GENERAL
Gerente General



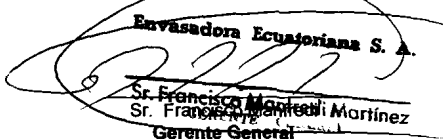
CBA. Tania Guerrero
Contadora


Vea notas a los estados financieros

ENVASADORA ECUATORIANA S.A.**ESTADOS DE INVERSION DE LOS ACCIONISTAS****AÑOS TERMINADOS AL 31 DE DICIEMBRE DEL 2010 Y 2009**

(Expresados en USDólares)

	Capital social	Capital	Reservas Legal	Facultativa	Resultados acumulados
Saldo al 1 de enero del 2009	100.000,00	21.780,31	49.643,78	397.935,74	139.422,63
Utilidad neta					72.604,06
Pago de dividendos					(15.988,05)
Constitución de reservas			356,22	113.095,69	(113.451,91)
Ajustes				(172.039,53)	
Saldo al 31 de diciembre del 2009	100.000,00	21.780,31	50.000,00	338.991,90	82.586,73
Utilidad neta					69.613,30
Reserva para posibles contingencias					(9.774,74)
Constitución de reservas				62.829,32	(62.829,32)
Saldo al 31 de diciembre del 2010	100.000,00	21.780,31	50.000,00	401.821,22	79.595,97

Envasadora Ecuatoriana S. A.

 Sr. Francisco Montiel
 Sr. Francisco Montiel
 Gerente General

DAVID GUERRERO
 Enve

 CBA. Lania Guerrero
 Contadora

Vea notas a los estados financieros

ENVASADORA ECUATORIANA S.A.**ESTADOS DE FLUJOS DE EFECTIVO**

(Expresados en USDólares)

	Años terminados al 31 de diciembre del	
	2010	2009
ACTIVIDADES DE OPERACION:		
Efectivo recibido de clientes y otros	2.327.315,08	1.806.587,39
Efectivo pagado a proveedores y empleados	(2.019.842,43)	(1.755.014,35)
Gastos financieros	(23.018,82)	(16.447,28)
Otros ingresos	2.599,02	25.494,94
Efectivo neto proveniente de las actividades de operación	287.052,85	60.620,70
ACTIVIDADES DE INVERSION:		
Venta de activos fijos	61.797,98	
Compra de otros activos		(2.000,00)
Adquisición de activos fijos	(881.478,60)	(146.233,69)
Efectivo neto usado en las actividades de inversión	(819.680,62)	(148.233,69)
ACTIVIDADES DE FINANCIAMIENTO:		
Pago de dividendos	(9.774,74)	(15.988,05)
Préstamos de accionistas	98.589,68	1.410,32
Financiamiento bancario	511.224,08	68.582,78
Efectivo neto proveniente de las actividades de financiamiento	600.039,02	54.005,05
AUMENTO (DISMINUCIÓN) DEL EFECTIVO	67.411,25	(33.607,94)
Saldo del efectivo al inicio del año	53.322,49	86.930,43
SALDO DEL EFECTIVO AL FINAL DEL AÑO	120.733,74	53.322,49

~~Envasadora Ecuatoriana S. A.~~

Sr. Francisco Manfredi Martínez
 GERENTE
 Sr. Francisco Manfredi
 Gerente General


Tania Guerrero
 CBA. Tania Guerrero
 Contadora


ENVASADORA ECUATORIANA S.A.**ESTADOS DE FLUJOS DE EFECTIVO**

(Continuación)

(Expresados en USDólares)

	Años terminados el 31 de diciembre del	
	2010	2009
CONCILIACION DE LA UTILIDAD CON EL EFECTIVO NETO PROVENIENTE DE LAS ACTIVIDADES DE OPERACION		
UTILIDAD	69.613,30	72.604,06
Más transacciones que no representan desembolsos de efectivo:		
Depreciación	85.418,59	67.739,18
Bajas de activos fijos	0,00	13.093,96
Provisión cuentas incobrables	1.918,93	(3.409,57)
Amortización de gastos anticipados	2.000,00	8.557,80
Amortización de otros activos		17.470,94
Provisión por jubilación patronal	15.194,16	12.147,36
	<u>174.144,98</u>	<u>188.203,73</u>
Aumento y disminución en:		
Cuentas por cobrar	20.736,93	(704,86)
Inventarios	(53.868,27)	(129.396,63)
Pagados anticipados	(65.302,68)	19.393,30
Documentos y cuentas por pagar	203.891,66	(5.774,13)
Gastos acumulados por pagar	7.450,23	(11.100,71)
	<u>112.907,87</u>	<u>(127.583,03)</u>
DE OPERACION	<u>287.052,85</u>	<u>60.620,70</u>

Envasadora Ecuatoriana S. A.

Sr. Francisco Antonio Martínez
 GERENTE
Gerente General


C.B.A. Tania Guerrero
Contadora

ENVASADORA ECUATORIANA S.A.

NOTAS A LOS ESTADOS FINANCIEROS

AÑOS TERMINADOS AL 31 DE DICIEMBRE DEL 2010 Y 2009

(Expresadas en USDólares)

A. ENVASADORA ECUATORIANA S.A.:

Fue constituida el 27 de mayo de 1974 en la ciudad de Guayaquil bajo la denominación social Envasadora Ecuatoriana Cía. Ltda. El 7 de enero de 1998 cambió su denominación a Envasadora Ecuatoriana S.A.

Su objetivo principal es el desarrollo de la industria de envases en general y la de impresión; además está facultada para realizar toda clase de negocios civiles, mercantiles e industriales.

B. RESUMEN DE LOS PRINCIPIOS DE CONTABILIDAD MÁS IMPORTANTES:

La Compañía mantiene sus registros contables en USDólares y de acuerdo con los principios contables del Ecuador, que son los mismos utilizados en la preparación de los estados financieros. A continuación mencionamos los principios contables más importantes que se han utilizado:

Los inventarios: Están valorados al costo. Los costos se determinan por el método promedio.

Las inversiones en acciones: Están registradas a su valor de adquisición.

Los intereses originados por obligaciones bancarias: Se contabilizan como gastos anticipados en el momento en que se contrae la obligación y se registran en gastos a la fecha de vencimiento de los dividendos.

Las propiedades, maquinarias y equipos: Están registrados al costo de adquisición. Las erogaciones por mantenimiento y reparaciones se cargan a gastos al incurrirse en ellas, mientras que las mejoras de importancia se capitalizan. La depreciación se calcula por el método de línea recta, tomando como base la vida útil estimada de los activos relacionados.

La vida útil estimada de las propiedades, maquinarias y equipos es como sigue:

<u>ACTIVOS</u>	<u>AÑOS</u>
Galpón de la Planta	20
Maquinaria y equipo	10
Muebles y enseres	10
Equipos de computación y electrónicos	3
Vehículos	5

Los ingresos y gastos: Se contabilizan por el método devengado: los ingresos cuando se causan y los gastos cuando se conocen

Para la provisión de cuentas incobrables: No se establece provisiones, las cuentas determinadas como incobrables se castigan contra resultados del ejercicio.

ENVASADORA ECUATORIANA S.A.**B. RESUMEN DE LOS PRINCIPIOS DE CONTABILIDAD MÁS IMPORTANTES**
(Continuación)

La provisión para jubilación patronal: Se establece en base a un estudio actuarial y corresponde a la obligación que tienen los empleadores de conceder jubilación patronal a aquellos trabajadores que hayan cumplido entre 20 y 25 años de servicio a la Empresa. Los ajustes de la provisión se cargan a resultados y los pagos disminuyen la provisión.

Moneda local: A partir del 10 de enero del 2000 el USDólar es la moneda de uso local en la República del Ecuador.

C. EFECTIVO:

Incluye principalmente US\$31,647.54 y US\$88,886.20, en instituciones bancarias locales y del exterior, respectivamente. Los saldos son de libre e inmediata disponibilidad.

D. CUENTAS POR COBRAR:

		Al 31 de diciembre del	
		2010	2009
Cientes	(1)	257,366.47	304,425.34
Compañías relacionadas (Ver Nota M)		94,636.62	76,832.44
Préstamos a ejecutivos, empleados y obreros	(2)	44,565.09	39,885.19
Cuentas incobrables	(3)	10,631.88	8,712.95
		<u>407,200.06</u>	<u>429,855.92</u>

(1) Incluye principalmente US\$38,053.22 y US\$36,848.25 a Tiosa S.A. y Agripac S.A., respectivamente, por la elaboración de cajas para productos.

(2) Corresponde a préstamos realizados a funcionarios y empleados de la Compañía; no generan interés y no tienen fecha de vencimiento. Estos son pagaderos mensualmente a través del rol o deducidos de los bonos o utilidades ganados por los mismos.

(3) Al 31 de de diciembre del 2010, corresponde a facturas no canceladas de clientes provenientes desde el año 2002. Durante el 2009, se dió de baja US\$1,918.93 registrándolos como gastos por cuentas incobrables.

E. INVENTARIOS:

		Al 31 de diciembre del	
		2010	2009
Inventarios en proceso		47,019.20	29,437.65
Inventario de producto terminado		1,737.81	949.78
Papel y cartulinas		72,684.17	41,624.99
Planchas		10,725.07	14,180.25
Tintas		4,680.65	5,120.80
Sobres		3,776.18	3,641.08
Repuestos, materiales y otros		32,630.77	24,431.03
		<u>173,253.85</u>	<u>119,385.58</u>

ENVASADORA ECUATORIANA S.A.**F. PAGADOS ANTICIPADOS:**

	Al 31 de diciembre del	
	2010	2009
Seguros	4,133.99	2,255.86
Retención en la fuente	31,940.96	25,885.90
Impuesto al valor agregado	60,338.87	
Anticipo compra galpón	(1) 45,000.00	45,000.00
Pagos anticipados	5,717.15	8,686.53
	<u>147,130.97</u>	<u>81,828.29</u>

(1) Corresponde a valores entregados a Agro Industrias del Litoral Agrolit S.A.

G. PROPIEDADES, MAQUINARIAS Y EQUIPOS:

Cuentas	Saldo al 01/01/2010	Adiciones	Ventas	Saldo al 31/12/2010
Terrenos	3,661.49			3,661.49
Libros y adornos	138.36			138.36
Maquinarias y equipos	530,081.95	839,608.15	(234,174.11)	1,135,515.99
Muebles y enseres	57,937.55	2,113.00		60,050.55
Equipos de computación	126,063.30	15,657.32	(3,571.43)	138,149.19
Vehiculos	52,683.34			52,683.34
Galpón de la Planta	34,298.16	24,100.13		58,398.29
	804,864.15	881,478.60	(237,745.54)	1,448,597.21
Depreciación acumulada:	(421,956.15)	(85,418.59)	175,947.56	(331,427.18)
	<u>382,908.00</u>	<u>796,060.01</u>	<u>(61,797.98)</u>	<u>1,117,170.03</u>

H. DOCUMENTOS Y CUENTAS POR PAGAR:

	Al 31 de diciembre del	
	2010	2009
Proveedores	(1) 416,016.46	219,284.55
Compañías relacionadas (Ver Nota M)	8,548.18	4,263.26
Retenciones e impuestos	(2) 13,104.10	13,573.01
Otras cuentas por pagar	(3) 21,130.10	16,967.23
	<u>458,798.84</u>	<u>254,088.05</u>

(1) Incluye principalmente US\$51,645.51 y US\$44,800.00 a Rivera Camacho Olger e Impresiones Técnicas del Ecuador, correspondientemente a compra de maquinaria.

(2) Incluye principalmente US\$2,872.12 correspondiente a Impuesto al Valor Agregado y US\$4,986.00 por Impuesto a la renta de servicios personales. (En el 2009, US\$8,360.28 y US\$1,028.44 respectivamente).

(3) Incluye principalmente US\$12,147.69 correspondiente a obligaciones con el Instituto Ecuatoriano de Seguridad Social por aportes y préstamos quirografarios de los colaboradores y US\$3,513.79 de provisión por el consumo de la tarjeta corporativa Diners Club.

ENVASADORA ECUATORIANA S.A.**I. GASTOS ACUMULADOS POR PAGAR:**

El movimiento de esta cuenta durante el 2010, fue el siguiente:

	Al 31 de diciembre del	
	2010	2009
Décimo tercer sueldo	3,480.43	2,480.42
Décimo cuarto sueldo	13,246.90	11,583.88
Vacaciones	16,022.72	11,837.31
Fondos de reserva	738.28	136.49
	<u>33,488.33</u>	<u>26,038.10</u>

J. PARTICIPACION DE LOS TRABAJADORES EN LA UTILIDAD E IMPUESTO A LA RENTA:

De acuerdo a leyes laborales vigentes la Compañía debe destinar el 15% de su ganancia de operación anual antes del impuesto sobre la renta, para repartirlo entre sus trabajadores.

La provisión se calcula aplicando la tasa del 25% sobre la utilidad tributable anual. Al cierre de los estados financieros al 31 de diciembre del 2010 y 2009, se calculó como sigue:

	Al 31 de diciembre del	
	2010	2009
Utilidad contable	111,187.09	114,996.98
<u>Menos:</u>		
15% de participación de los trabajadores	16,678.06	17,249.54
Base imponible	94,509.03	97,747.44
<u>Más:</u>		
Gastos no deducibles	5,073.90	2,826.07
Base imponible para calculo de impuesto a la renta	99,582.93	100,573.51
25% Impuesto a la renta causado	<u>24,895.73</u>	<u>25,143.38</u>

K. PASIVOS A LARGO PLAZO:

		Al 31 de diciembre del	
		2010	2009
Préstamos en Produbanco		591,957.68	80,733.60
Menos: Porción corriente		122,003.10	25,736.81
	(1)	469,954.58	54,996.79
Préstamo de Accionistas	(2)	104,831.64	6,241.96
Provisión para jubilación patronal	(3)	82,341.32	67,147.16
		<u>657,127.54</u>	<u>128,385.91</u>

ENVASADORA ECUATORIANA S.A.**K. PASIVOS A LARGO PLAZO** (Continuación):

(1) Corresponde a los siguientes préstamos:

# OP	Fecha emisión	Fecha vencimiento	Tasa	Plazo meses	Monto original	Pagos	Porción Corriente	Total por Pagar Largo Plazo
CAR2020029470000	09/09/2009	24/08/2012	11.83%	36	60,000.00	(22,582.11)	(22,294.53)	15,123.36
CAR2020033066000	22/12/2009	08/12/2012	11.83%	36	25,000.00	(7,421.13)	(8,298.51)	9,280.36
CAR2020049401000	10/07/2010	09/11/2015	10.21%	60	551,346.58	(14,385.64)	(91,410.08)	445,550.86
					<u>636,346.58</u>	<u>(44,388.88)</u>	<u>(122,003.10)</u>	<u>469,954.58</u>

Los vencimientos futuros de estas obligaciones son los siguientes:

Año	Importe
2012	133,892.02
2013	112,005.49
2014	123,346.71
2015	100,710.36
	<u>469,954.58</u>

(2) No generan intereses, ni tienen fecha de vencimiento definida.

(3) Representa la provisión para jubilación patronal a la que tienen derecho de acuerdo con la Legislación Laboral ecuatoriana, los empleados y trabajadores que hayan cumplido los 25 años o más de servicio o que cumplieren ese tiempo en forma ininterrumpida dentro de una Compañía, o cuando en ese instante reúnan los requisitos necesarios. La pensión patronal no podrá ser inferior al salario mínimo vital general vigente decretado por el Gobierno. En el caso de doble jubilación por parte del Instituto Ecuatoriano de Seguridad Social (IESS) y la Compañía, la pensión patronal, será como mínimo equivalente al 50% del salario mínimo vital.

El movimiento de esta cuenta durante el 2010, fue el siguiente:

Saldo al 1 de enero del 2010	67,147.16
(+) Provisiones	15,194.16
Saldo al 31 de diciembre del 2010	<u>82,341.32</u>

L. INVERSION DE LOS ACCIONISTAS:

Capital social: Representa 100,000 acciones comunes - autorizadas, emitidas y en circulación al valor nominal de US\$1.00 cada una.

Reserva de capital: En esta cuenta se incluyen los saldos de las siguientes cuentas, transferidas al 31 de diciembre del 2000: Reserva por revalorización del patrimonio y Reexpresión monetaria.

Conforme a la Resolución No 01.Q.ICI.017 de la Superintendencia de Compañías, publicada en R.O.# 483 del 28 de diciembre del 2001, la Compañía podrá compensar las pérdidas del ejercicio y las acumuladas con el saldo acreedor de esta cuenta, pero si no es suficiente, se utilizarán los saldos acreedores de las cuentas reserva por valuación y reserva por donaciones. Esta compensación deberá ser aprobada por la Junta general de accionistas.

ENVASADORA ECUATORIANA S.A.**L. INVERSION DE LOS ACCIONISTAS** (Continuación):

Reserva legal: De acuerdo con la legislación vigente en el Ecuador, la Compañía debe transferir el 10% de su ganancia líquida anual a la reserva legal, hasta completar el 50% del capital suscrito y pagado. Esta reserva no puede ser distribuida a los accionistas, excepto en caso de liquidación de la Compañía, pero puede ser utilizada para absorber pérdidas futuras o para aumentar el capital.

Resultados acumulados y reserva facultativa: El saldo de esta cuenta está a disposición de los accionistas de la Compañía y es utilizado para la distribución de dividendos.

M. SALDOS ENTRE PARTES RELACIONADAS:

Las operaciones comerciales corrientes efectuadas con compañías relacionadas se han realizado en condiciones similares a las realizadas con otros clientes o proveedores.

Los saldos de compañías relacionadas son:

	Al 31 de diciembre del	
	2010	2009
<u>Cuentas por cobrar:</u>		
Inalecsa S.A.	94,636.62	76,680.62
Agrolit		151.82
	94,636.62	76,832.44
<u>Cuentas por pagar:</u>		
Inalecsa S.A.	8,548.18	4,263.26
	8,548.18	4,263.26

Estas transacciones no generan interés, ni tienen fecha de vencimiento específica.

Las transacciones con partes relacionadas fueron las siguientes:

	Compras	Ventas
Inalecsa S.A.	9,353.56	494,148.64
	9,353.56	494,148.64

N. IMPLEMENTACIÓN DE LAS NORMAS INTERNACIONALES DE INFORMACIÓN FINANCIERA NIIF:

El 21 de agosto del 2006, mediante Resolución de la Superintendencia de Compañías No. 06.Q.ICI.004, se exige la aplicación de las Normas Internacionales de Información Financiera a partir del año 2009 a las compañías y entidades sujetas al control y vigilancia de la referida Superintendencia. El 20 de noviembre del 2008, con resolución de la Superintendencia de Compañías No. 08.G.DSC, se estableció el cronograma para la adopción del cuerpo de Normas Internacionales de Información Financiera, en reemplazo de las Normas Ecuatorianas de Contabilidad, el que comenzó en el año 2010 y concluye en el 2012. La Compañía deberá implementarlas a partir del 2011.

ENVASADORA ECUATORIANA S.A.**O. HECHOS SUBSECUENTES:**

A la fecha de presentación de los estados financieros por el período terminado al 31 de diciembre del 2010, no han ocurrido eventos o circunstancias que puedan afectar la presentación de los estados financieros a la fecha mencionada.