

Registro Unico de Contribuyentes

0990140766001

SELLO R.U.C

ICECORP S.A.

Km. 16 Via Daule

REPUBLICA DEL ECUADOR

SUPERINTENDENCIA DE COMPAÑIAS

FORMULARIO DE ESTADOS FINANCIEROS



AÑO: 1991

RAZÓN O DENOMINACIÓN SOCIAL: Ieecorp S.A.

Nº. DE EXPEDIENTE: 20797-74

CIUDAD: Guayaquil

CALLE: Río Daule km 16

NUMERO: s/n

TELEFONO: 251477

NOMINA DE ADMINISTRADORES Y COMISARIOS DE LAS COMPAÑIAS

ADMINISTRADORES	NOMBRES	C.I. o PASAPORTE	DIRECCION Y TELEFONO
Presidente	Benito J. Santos Silva	0905430120	km 16 vfa Daule
Vicepresidente			
Gerente (s)	Roberto Lange Moreira	1300034533	Los Samanes 5ta etapa
Apoderado			
COMISARIOS	Ricardo Suqui Torres	0700206188	km 15 1/2 vfa Daule
Principal			
Suplente			

A. ESTADO DE SITUACION

1. ACTIVO			CODIGO CUENTA	
1.1 ACTIVO CORRIENTE				
Caja - Bancos			1101	9*379.120,00
Inversiones financieras temporales			1102	50.000,00
Cuentas y Documentos por Cobrar Clientes			1103	4*945.424,00
Menos: Provisión para cuentas y documentos de dudosa cobranza (clientes)			1104	- 1*027.487,00
Inventario materia prima			1105	419.657,00
Inventario productos en proceso			1106	
Inventario suministros y materiales			1107	
Inventario productos terminados y mercaderías en almacén			1108	
Mercaderías en tránsito			1109	
Menos: Provisión para baja de inventarios			1110	
Ingresos acumulados por cobrar			1111	
Préstamos y anticipos a empleados y trabajadores			1112	
Anticipos a proveedores			1113	
Menos: Provisión para anticipos y otros préstamos de dudosa cobranza			1114	
Pagos anticipados de intereses, impuestos y seguros			1115	1*565.787,00
Repuestos, herramientas y accesorios			1116	
Otros activos corrientes (adjuntar anexo)			1117	
TOTAL DE ACTIVO CORRIENTE				15*332.501,00
1.2 ACTIVO FIJO				
Terrenos y mejoras	Valor de adquisición	Depreciación acumulada	1201	169*129.874,00
	291.037,00		1202	
Maquinaria y equipo en montaje y en tránsito			1203	
Construcciones en curso			1204	
Edificios e instalaciones	5*176.137,00	19*669.958,00	1205	
Maquinaria y equipo	71*471.634,00	33*458.286,00	1206	
Muebles y enseres	106*249.035,00	5*734.557,00	1207	
Vehículos	10*987.705,00	31*281.690,00	1208	
Otros activos fijos (adjuntar anexo)	65*098.817,00			
REVALORIZACIONES	Valor de revalorización	Depreciación acumulada		
Terrenos			1221	
Edificios			1222	
Maquinaria y equipo			1223	
Otros activos fijos (adjuntar anexo)			1224	
1.3 DEUDORES E INVERSIONES A LARGO PLAZO				
Cuentas y documentos por cobrar clientes			1301	
Préstamos a empleados y trabajadores			1302	
Inversiones financieras a largo plazo			1303	
Otros (adjuntar anexo)			1304	
1.4 ACTIVOS INTANGIBLES				
Patentes y marcas	Valor de adquisición	Amortización Acumulada	1401	
			1402	
Otros (adjuntar anexo)				
1.5 ACTIVOS DIFERIDOS				
Gastos de organización y constitución	Valor inicial	Amortización Acumulada	1501	
			1502	
Gastos de investigación, exploración y otros				
1.6 OTROS ACTIVOS NO CORRIENTES				
Propiedades y otros activos fijos no utilizados			1601	
Otros activos no corrientes			1602	
TOTAL ACTIVOS NO CORRIENTES				169*129.874,00
TOTAL DEL ACTIVO				184*462.375,00

2. PASIVO		CODIGO CUENTA	
2.1 PASIVO CORRIENTE			
Proveedores		2101	688.752,00
Anticipo de Clientes		2102	
Obligaciones por pagar		2103	1'581.686,00
Dividendos por pagar a accionistas o socios		2104	
Participación de trabajadores en utilidades de la Compañía		2105	1'229.465,00
Gastos por pagar		2106	9'701.490,00
Impuestos y Cuentas Sociales		2107	1'982.154,00
Parte corriente del pasivo a largo plazo		2108	
Préstamos de corto plazo de accionistas o socios		2109	
Saldos pendientes con la casa matriz		2110	
Otros pasivos corrientes (Adjuntar anexo)		2111	
TOTAL PASIVO CORRIENTE			15'183.547,00
2.2 PASIVO NO CORRIENTE			
Cuentas por pagar		2201	
Obligaciones por pagar		2202	
Préstamos de accionistas o socios		2203	
Saldos pendientes con la casa matriz		2204	
Arrendamiento mercantil con opción de compra		2205	
Aportes de accionistas o socios para capitalización futura		2206	
Obligaciones emitidas		2207	
Otros (adjuntar anexo)		2208	
2.3 PASIVO DIFERIDO			
Utilidades por realizar		2301	
Otros (Adjuntar anexo)		2302	
TOTAL PASIVO NO CORRIENTE			
TOTAL PASIVO			15'183.547,00
3. PATRIMONIO NETO			
3.1 CAPITAL			42'000.000,00
Acciones o participaciones (compañías nacionales)		3101	
Capital asignado a sucursales de compañías extranjeras		3102	
Menos: Capital suscrito no pagado		3103	
Menos: Acciones propias adquiridas		3104	
3.2 RESERVAS			111.025,00
Reserva legal		3201	
Reservas facultativas		3202	
Otras reservas		3203	
3.3 SUPERAVIT			86'444.147,00
Revalorización de activos		3301	
Otros (Adjuntar anexo)		3302	25'909.629,00
3.4 RESULTADOS			9'588.798,00
Utilidades acumuladas de ejercicios anteriores		3401	
Pérdidas acumuladas de ejercicios anteriores		3402	
Utilidad (pérdida) neta del ejercicio		3403	5'225.229,00
TOTAL PATRIMONIO NETO			169'278.828,00
TOTAL DEL PASIVO Y PATRIMONIO NETO			184'462.375,00

4. OBLIGACIONES CONTINGENTES			
Mercaderías en consignación		4001	
Liquidación de depósitos industriales		4002	
Avales o garantías		4003	
Otras obligaciones contingentes		4004	

PERSONAL OCUPADO					
NACIONALIDAD	DIRECTIVOS	ADMINISTRATIVOS	TECNICOS	OBREROS	
				Permanentes	Ocasionales
Ecuatoriana		4	1	18	4
Extranjera					

MOVIMIENTO FINANCIERO DE BIENES Y SERVICIOS			
COMPRAS	NACIONALES	EXTRANJERAS	TOTAL
	73'819.000,00		73'819.000,00
VENTAS	NACIONALES	EXTRANJERAS	TOTAL
	142'828.592,00		142'828.592,00


B. ESTADO DE RESULTADOS (GANANCIAS Y PERDIDAS)


50. VENTAS BRUTAS	CODIGO CUENTA 5001	142'828.592,00
En el país		
En el exterior	5002	
Menos: devoluciones y descuentos en ventas	5003	
Utilidades realizadas por ventas a plazos	5004	
VENTAS NETAS		142'828.592,00
51. COSTO DE VENTAS (Mercaderías no producidas por la Compañía)		
Inventario inicial	5101	
Compras de productos terminados en el país	5102	
Compras de productos terminados en el exterior	5103	
Menos: Inventario final	5104	
52. COSTO DE PRODUCCION (Mercaderías producidas por la Compañía)		
Inventario Inicial de materias primas	5201	
Compras de materias primas en el país	5202	714.000,00
Compras de materias primas en el exterior	5203	
Menos: Inventario final de materias primas	5204	
Mano de obra directa	5205	7'821.065,00
Depreciación maquinaria, equipos y edificios de fábrica	5206	6'098.306,00
Amortización de patentes, marcas, asistencia técnica	5207	
Mano de obra indirecta	5208	143.190,00
Suministros y materiales	5209	8'762.673,00
Seguros de inventarios, maquinarias y edificios de fábrica	5210	19.054,00
Aportes IESS y beneficios sociales	5211	12'286.907,00
Mantenimiento y reparaciones	5212	6'452.957,00
Impuestos a la producción y otros	5213	
Energía, agua, teléfono	5214	46'228.584,00
Otros gastos de fabricación (Adjuntar anexo)	5215	3'456.924,00
Inventario inicial de productos en proceso	5216	
Menos: Inventario final de productos en proceso	5217	
Inventario Inicial de productos terminados	5218	
Menos: Inventario final de productos terminados	5219	
UTILIDAD BRUTA		50'844.932,00
53. GASTOS DE VENTAS		
Sueldos y salarios no incluidos en el costo	5301	160.000,00
Beneficios sociales, indemnizaciones, excepto la participación de los trabajadores	5302	1'012.748,00
Comisiones a empleados y particulares	5303	6'028.216,00
Publicidad y propaganda	5304	152.825,00
Depreciación bienes del departamento de ventas	5305	
Otros (Adjuntar anexo)	5306	8'944.847,00
54. GASTOS ADMINISTRATIVOS		
Sueldos y salarios no incluidos en el costo	5401	5'670.088,00
Beneficios sociales, indemnizaciones excepto la participación de los trabajadores	5402	13'525.964,00
Agua, luz, teléfono, télex, fax, no incluidos en costos	5403	2'614.821,00
Impuestos prediales, contribuciones y otros no incluidos en costos	5404	1'190.087,00
Cuentas de dudoso cobro y baja de inventarios	5405	
Depreciación de bienes, área administrativa	5406	
Imort. de Intang. y Difer. (excepto pérđ. por diferencia de cambio y Comis. de riesgo camb.)	5407	
Amortización de pérdidas por diferencia de cambio y comisión de riesgo cambiario	5408	
Otros (Adjuntar anexo)	5409	1'411.988,00
UTILIDAD (PERDIDA) EN OPERACION		10'134.148,00
55. GASTOS FINANCIEROS		
Intereses y comisiones	5501	1'937.712,00
Otros gastos financieros	5502	
56. INGRESOS NO OPERACIONALES		
Intereses por inversiones temporales y de largo plazo	5601	
Ganancia en inversiones temporales o de largo plazo	5602	
Ganancias en ventas de activos fijos	5603	
Dividendos en efectivo	5604	
Ganancias por diferencia de cambio	5605	
Otros (Adjuntar anexo)	5606	
57. GASTOS NO OPERACIONALES		
Pérdidas en ventas de activos	5701	
Pérdidas en diferencia de cambio	5702	
Otros gastos (Adjuntar anexo)	5703	
58. UTILIDAD (PERDIDA) DEL EJERCICIO antes 15 % trabajadores e impuesto a la Renta.		8'196.436,00
Participación de los trabajadores (15%)	5801	1'229.465,00
Impuesto a la Renta	5802	1'741.742,00
UTILIDAD NETA		5'225.229,00

C. 6. ESTADO DE EVOLUCION DEL PATRIMONIO NETO		CODIGO CUENTA	
60. PATRIMONIO NETO INICIAL:			99*143.970,00
MAS:			
Utilidad Neta del Ejercicio	6001		5*225.229,00
Aumentos del Capital Social	6002		39*000.000,00
Incrementos de Superávit de Capital	6003		25*909.629,00
Absorción de Pérdidas (efectivo o crédito)	6004		
Otros	6005		
MENOS:			
Pérdida del ejercicio	6006		
Disminución del Capital	6007		
Dividendos en efectivo	6008		
Disminución de cuentas Patrimoniales por aumento de capital	6009		
Otros	6010		
TOTAL DEL PATRIMONIO NETO			169.278.828,00

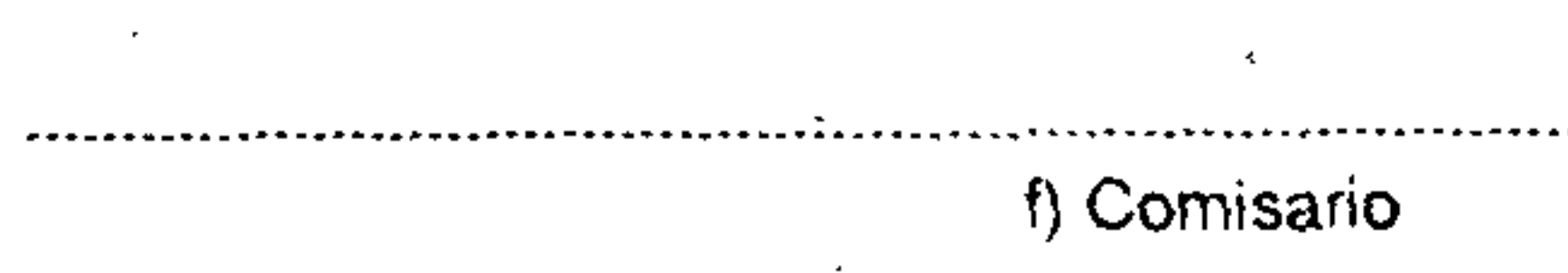
D. 7. ESTADO DE CAMBIOS EN LA POSICION FINANCIERA			
70. FUENTES DE CAPITAL DE TRABAJO NETO:			
Utilidad del ejercicio	7001		5*225.229,00
Mas:			
Depreciación y Amortización	7002		6*098.306,00
Venta de Activos Fijos e inversiones permanentes	7003		
Incremento de pasivos a largo plazo	7004		
Aumento de capital social con nuevos recursos	7005		39*000.000,00
Emisión de obligaciones	7006		
Otros:	7007		
Menos:			
Ingresos: por participación en utilidades de subsidiarias	7008		
72. USOS DE CAPITAL DE TRABAJO:			
Dividendos	7201		
Compra de activos fijos	7202		28*088.525,00
Compra de inversiones permanentes	7203		
Disminución pasivos a largo plazo	7204		27*410.000,00
Incrementos de activos intangibles y diferidos	7205		
Reducción del capital social en efectivo	7206		
Pérdidas del ejercicio	7207		
Otros	7208		
VARIACIONES EN EL CAPITAL DE TRABAJO NETO (70-72)			5*174.990,00
CAPITAL DE TRABAJO AL FINAL DEL PERIODO			148.954,00
MENOS: CAPITAL DE TRABAJO AL INICIO DEL PERIODO			5*323.944,00
VARIACIONES EN EL CAPITAL DE TRABAJO NETO			5*174.990,00


Certificamos que el contenido de este formulario es verídico, correcto, completo y que fue aprobado por la Junta General, en sesión de 1 24 de julio de 92

1. REPRESENTANTE LEGAL O APODERADO
NOMBRE: Benito Santos Silva
FIRMA: 
C.I. 0905430120

CONTADOR
NOMBRE: Benito Santos Cortez
FIRMA: 
C.I. 0700264831 MATRICULA: trámite

He (mos) revisado los estados financieros que anteceden y la correspondiente información. En mi (nuestra) opinión reflejan razonablemente la situación financiera de la Compañía los resultados de sus operaciones en el correspondiente ejercicio.


f) Comisario

Ricardo Suqui Torres

Comisario

SUPERINTENDENCIA DE COMPAÑIAS REGISTRO DE SOCIEDADES
<input checked="" type="checkbox"/> INFORME GERENTE
<input checked="" type="checkbox"/> INFORME COMISARIO
<input type="checkbox"/> INFORME AUDITORIA EXTERNA

FUNCIONARIO RESPONSABLE (SELLO)
Recibido hoy día de de 19
Nº de Anexos