

SAZONADORES DEL PACIFICO CIA. LTDA.

**INFORME SOBRE LOS ESTADOS FINANCIEROS
AUDITADOS POR LOS AÑOS TERMINADOS
EL 31 DE DICIEMBRE DEL 2009 Y 2008**





Consultores Morán Cedillo Cía. Ltda.

Audidores Independientes

INFORME DE LOS AUDITORES INDEPENDIENTES

**A la Junta General de Socios de
SAZONADORES DEL PACIFICO CIA. LTDA.**

Informe sobre los estados financieros


1. Hemos auditado los balances generales adjuntos de **SAZONADORES DEL PACIFICO CIA. LTDA.**, al 31 de diciembre del 2009 y 2008 y los correspondientes estados de resultados, de cambios en el patrimonio de los socios y de flujos de efectivo por los años terminados en esas fechas y un resumen de las políticas contables significativas y otras notas explicativas.

Responsabilidad de la Administración de la Compañía por los estados financieros

2. La Administración de la Compañía es responsable por la preparación y presentación razonable de los estados financieros de acuerdo con normas ecuatorianas de contabilidad establecidas por la Superintendencia de Compañías. Esta responsabilidad incluye el diseño, la implementación y el mantenimiento de controles internos relevantes para la preparación y presentación razonable de los estados financieros que no estén afectados por distorsiones significativas, sean éstas causadas por fraude o error, mediante la selección y aplicación de políticas contables apropiadas y la elaboración de estimaciones contables razonables de acuerdo con las circunstancias.

Responsabilidad del Auditor

3. Nuestra responsabilidad es expresar una opinión sobre estos estados financieros basados en nuestras auditorías. Nuestras auditorías fueron efectuadas de acuerdo con normas internacionales (año 2009) y ecuatorianas (año 2008) de auditoría. Estas normas requieren que cumplamos con requerimientos éticos, que planifiquemos y realicemos la auditoría para obtener certeza razonable de que los estados financieros no contienen exposiciones erróneas o inexactas de carácter significativo. Una auditoría comprende la aplicación de procedimientos destinados a la obtención de evidencia de auditoría sobre los saldos y revelaciones presentadas en los estados financieros. Los procedimientos seleccionados dependen del juicio del auditor e incluyen la evaluación del riesgo de distorsiones significativas en los estados financieros por fraude o error. Al efectuar esta evaluación de riesgo, el auditor toma en consideración los controles internos de la Compañía, relevantes para la preparación y presentación razonable de sus estados financieros, a fin de diseñar procedimientos de auditoría adecuados a las circunstancias, pero no con el propósito de expresar una opinión sobre la efectividad del control interno de la Compañía. Una auditoría también comprende la evaluación de que los principios de contabilidad utilizados son apropiados y de que las estimaciones contables hechas por la Administración son razonables, así como una evaluación de la presentación general de los estados financieros. Consideramos que la evidencia de auditoría que hemos obtenido es suficiente y apropiada para proporcionar una base para expresar nuestra opinión de auditoría.




L. de Garaycoa 821 y 9 de Octubre * Telfs.: 2309403 - 2569327 - 2305888 * Fax: 2302981 * E-mail: guayaquil@hlbmoran.com - Guayaquil
Av. Colón E4-105 y 9 de Octubre, Edif. Solamar, 2do. Piso, Of. 201 * Telfs.: 022 556220 - 022 524575 - 022 234548 * E-mail: quito@hlbmoran.com - Quito
Gran Colombia 739 y Luis Cordero, Edif. Alfa, 2do. Piso, Of. ABC * Telf.: 072 844542 - 072 847302 * E-mail: cuenca@hlbmoran.com - Cuenca


Consultores Morán Cedillo Cía. Ltda. is a member of International. A world-wide organization of accounting firms and business advisers

Opinión

4. En nuestra opinión, los estados financieros mencionados en el primer párrafo presentan razonablemente, en todos los aspectos significativos, la situación financiera de **SAZONADORES DEL PACIFICO CIA. LTDA.**, al 31 de diciembre del 2009 y 2008, los resultados de sus operaciones, los cambios en su patrimonio y flujos de efectivo por los años terminados en esas fechas, de acuerdo con normas ecuatorianas de contabilidad establecidas y autorizadas por Superintendencia de Compañías.


HLB - CONSULTORES MORAN CEDILLO CIA. LTDA.
RNAE - No. 258


Juan Morán Cedillo, MBA
Socio
Registro CPA. No. 21.249



Eloisa Morán Mero
Supervisora de Auditoria
Registro CPA. No. 32.177

Guayaquil, enero 14 del 2010



SAZONADORES DEL PACIFICO CIA. LTDA.**BALANCES GENERALES****AL 31 DE DICIEMBRE DEL 2009 Y 2008**

	<u>NOTAS</u>	<u>2009</u>	<u>2008</u> (US dólares)
<u>ACTIVOS</u>			
ACTIVOS CORRIENTES			
Efectivo	2	105.804	95.679
Cuentas por cobrar	3	223.266	243.149
Inventarios	4	210.022	197.106
Pagos anticipados		<u>120.618</u>	<u>92.992</u>
TOTAL ACTIVOS CORRIENTES		659.710	628.926
Propiedades, maquinarias y equipos	5	350.244	301.595
Inversiones permanentes		2.814	3.077
Otros activos		2.260	2.260
Cargos diferidos		<u>8.972</u>	<u>10.319</u>
TOTAL ACTIVOS		<u>1.024.000</u>	<u>946.177</u>
<u>PASIVOS Y PATRIMONIO DE LOS SOCIOS</u>			
PASIVOS CORRIENTES			
Cuentas por pagar	6	47.408	65.857
Gastos acumulados por pagar	7	<u>95.228</u>	<u>87.426</u>
TOTAL PASIVOS CORRIENTES		142.636	153.283
Jubilación patronal, bonificación por desahucio y otros	8	<u>95.606</u>	<u>86.068</u>
TOTAL PASIVOS		<u>238.242</u>	<u>239.351</u>
<u>PATRIMONIO DE LOS SOCIOS</u>			
Capital social	9	4.000	4.000
Reservas		278.162	250.628
Utilidad retenidas, ajustadas	10	177.264	177.264
Utilidad del ejercicio		<u>326.332</u>	<u>274.934</u>
TOTAL PATRIMONIO DE LOS SOCIOS		<u>785.758</u>	<u>706.826</u>
TOTAL PASIVOS Y PATRIMONIO DE LOS SOCIOS		<u>1.024.000</u>	<u>946.177</u>



Sr. Juan Kanashiro Flores
Gerente




Sr. Jorge Rugel Guíngla
Contador General


Ver notas a los estados financieros

SAZONADORES DEL PACIFICO CIA. LTDA.**ESTADOS DE RESULTADOS
POR LOS AÑOS TERMINADOS EL 31 DE DICIEMBRE DEL 2009 Y 2008**

	<u>NOTAS</u>	<u>2009</u>	<u>2008</u>
		(US dólares)	
Ingresos:			
Ventas netas	11	2.882.270	2'472.137
Costo de ventas	12	(1'683.471)	(1'432.931)
Utilidad bruta		<u>1.198.799</u>	<u>1'039.206</u>
Gastos de ventas	13	369.510	335.026
Gastos administrativos	13	240.832	209.133
Gastos generales		<u>83.679</u>	<u>59.820</u>
Subtotal		<u>694.021</u>	<u>603.979</u>
Utilidad operativa		504.778	435.227
Ingresos financieros y otros		2.404	3.926
Otras pérdidas		<u>0</u>	(<u>710</u>)
UTILIDAD ANTES DE PARTICIPACIÓN A TRABAJADORES E IMPUESTO A LA RENTA		507.182	438.443
Participación a trabajadores	14	76.077	(65.766)
Impuesto a la renta	14	<u>104.773</u>	(<u>97.743</u>)
UTILIDAD NETA		<u><u>326.332</u></u>	<u><u>274.934</u></u>



Sr. Juan Kanashiro Flores
Gerente




Sr. Jorge Rugel Guingla
Contador General

Ver notas a los estados financieros

SAZONADORES DEL PACIFICO CIA. LTDA.**ESTADOS DE CAMBIOS EN EL PATRIMONIO DE LOS SOCIOS
POR LOS AÑOS TERMINADOS EL 31 DE DICIEMBRE DEL 2009 Y 2008**

	Capital Social	Legal	Reservas Facultativa	Especial (US dólares)	De capital	Utilidades Retenidas	Del ejercicio	Total
Saldos a diciembre 31, 2007	4.000	800	133.793	1.430	93.363	177.264	213.242	623.892
Apropiaciones			21.242				(21.242)	0
Dividendos pagados							(192.000)	(192.000)
Utilidad neta							274.934	274.934
Saldos a diciembre 31, 2008	4000	800	155.035	1.430	93.363	177.264	274.934	706.826
Apropiaciones			27.534				(27.534)	0
Dividendos pagados							(247.400)	(247.400)
Utilidad neta							326.332	326.332
Saldos a diciembre 31, 2009	<u>4000</u>	<u>800</u>	<u>182.569</u>	<u>1.430</u>	<u>93.363</u>	<u>177.264</u>	<u>326.332</u>	<u>785.758</u>



Sr. Juan Kanashiro Flores
Gerente



Sr. Jorge Rugel Guingla
Contador General

Ver notas a los estados financieros

SAZONADORES DEL PACIFICO CIA. LTDA.**ESTADOS DE FLUJOS DE EFECTIVO - METODO DIRECTO
POR LOS AÑOS TERMINADOS EL 31 DE DICIEMBRE DEL 2009 Y 2008**

	<u>2009</u>	<u>2008</u>
	(US dólares)	
<u>FLUJO DE EFECTIVO POR ACTIVIDADES DE OPERACION</u>		
Efectivo recibido de clientes y otros, incluye IVA	3'113.303	2'592.212
Efectivo pagado a proveedores, empleados y fisco	(2'366.127)	(1'941.570)
Impuestos y contribuciones	(340.531)	(264.594)
Regalías por uso de marcas, neto de retenciones en la fuente	(42.856)	(36.738)
Otros ingresos y gastos, neto	<u>2.404</u>	<u>3.216</u>
Efectivo neto provisto en actividades de operaciones	<u>366.193</u>	<u>352.526</u>
<u>FLUJO DE EFECTIVO POR ACTIVIDADES DE INVERSIÓN</u>		
Pagos por adquisición de activos y construcciones en curso	(81.931)	(251.094)
Pagos por adquisición de cupones de cuotas redimibles (CORPEI)	<u>263</u>	(<u>20</u>)
Efectivo neto utilizado en actividades de inversión	(<u>81.668</u>)	(<u>251.114</u>)
<u>FLUJO DE EFECTIVO POR ACTIVIDADES DE FINANCIAMIENTO</u>		
Pagos de dividendos:		
• Por utilidades anuales, neto de anticipo	(160.400)	(99.000)
• Por anticipo	(<u>114.000</u>)	(<u>87.000</u>)
Efectivo neto utilizado en actividades de financiamiento	(<u>274.400</u>)	(<u>186.000</u>)
Aumento (disminución) del efectivo y sus equivalentes	10.125	(84.588)
Efectivo al inicio del año	<u>95.679</u>	<u>180.267</u>
Efectivo al final del año	<u><u>105.804</u></u>	<u><u>95.679</u></u>


 Sr. Juan Kanashiro Flores
 Gerente


 Sr. Jorge Rugel Guingla
 Contador General


Ver notas a los estados financieros

SAZONADORES DEL PACIFICO CIA. LTDA.**ESTADO DE FLUJO DE EFECTIVO
CONCILIACION DE LA UTILIDAD NETA CON EL EFECTIVO NETO PROVISTO EN
ACTIVIDADES DE OPERACION
POR LOS AÑOS TERMINADOS EL 31 DE DICIEMBRE DEL 2009 Y 2008**

	<u>2009</u>	<u>2008</u>
	(US dólares)	
UTILIDAD NETA	326.332	274.934
Gastos e ingresos que no requieren desembolsos ni generan efectivo:		
Depreciaciones, amortizaciones, provisiones	34.122	27.867
Provisión para jubilación patronal, desahucio y otros	19.358	17.687
Provisión para impuesto a la renta y participación a trabajadores	180.850	163.509
Provisión de beneficios sociales	<u>50.982</u>	<u>48.510</u>
Efectivo provisto en actividades de operación, antes de cambios en el capital de trabajo	611.644	532.507
Aumento/disminución en cuentas por cobrar	19.497	(76.177)
Disminución/aumento en inventarios e importaciones en tránsito	(12.915)	49.019
Disminución/aumento en gastos e impuestos anticipados	(626)	321
Aumento/ disminución en otros activos	892	(9.685)
Disminución en cuentas por pagar	(188.988)	(96.892)
Disminución en gastos acumulados por pagar	(53.491)	(45.983)
Disminución en jubilación patronal	<u>(9.820)</u>	<u>(584)</u>
EFECTIVO NETO PROVISTO EN ACTIVIDADES DE OPERACIÓN	<u>366.193</u>	<u>352.526</u>



Sr. Juan Kanashiro Flores
Gerente



Sr. Jorge Rugel Güingla
Contador General

Ver notas a los estados financieros

SAZONADORES DEL PACIFICO CIA. LTDA.

NOTAS A LOS ESTADOS FINANCIEROS

POR LOS AÑOS TERMINADOS EL 31 DE DICIEMBRE DEL 2009 Y 2008

1. PRINCIPALES POLITICAS CONTABLES

Sazonadores del Pacífico Cía. Ltda.- (La Compañía) fue constituida el 23 de julio de 1973, en Guayaquil – Ecuador; su actividad principal es la importación, envasado y venta de sazónadores en general, y del producto denominado “Aji-no-moto” en particular.

A partir de agosto del 2004, la Compañía inició la importación y comercialización del producto “salsa de soya Aji-no-sillao” y continúa en proyecto la incorporación de dos nuevos productos que son “concentrado de gallina Doña Gusta” y “concentrado de carne Doña Gusta”, los cuales mantienen los correspondientes registros sanitarios.

Bases de presentación.- Los estados financieros adjuntos fueron preparados de acuerdo con normas ecuatorianas de contabilidad – NEC’s, disposiciones establecidas en la Ley de Régimen Tributario Interno, su reglamento de aplicación y prácticas contables autorizadas por Superintendencia de Compañías. La Compañía mantiene sus registros contables en dólares de los Estados Unidos de América, actual moneda de curso legal en el país.

De acuerdo con Resolución de Superintendencia de Compañías No. 08. G. DSC de noviembre 20 del 2008, Sazonadores del Pacífico Cía. Ltda. deberá aplicar las Normas Internacionales de Información Financiera – NIIF según con cronograma establecido por el organismo de control a partir del año 2012, siendo el año 2011 el periodo de transición. No obstante, la compañía queda en libertad de adoptar anticipadamente las NIIF antes de la fecha prevista, para lo cual deberá notificar a la Superintendencia de Compañías de este hecho.

Inventarios.- Están valorados por el método promedio y el costo no excede el valor de mercado.

Propiedades, maquinarias y equipos.- Están registrados al costo; los pagos por mantenimiento son cargados a gastos, mientras que las mejoras que prolongan su vida útil se capitalizan. El costo de los activos es depreciado de acuerdo con el método de línea recta, tomando como base la vida útil estimada de los activos.

Las tasas de depreciación anual de los activos son las siguientes:

<u>Activos</u>	<u>Tasas</u>
Edificios	5%
Instalaciones	10%
Maquinarias y equipos	10%
Muebles y enseres	10%
Equipos de computación	33%
Vehículos	20%

Jubilación patronal.- La Compañía registra provisiones para jubilación patronal en base a cálculo determinado en estudio actuarial, preparado por Actuaría Consultores Cía. Ltda. (Compañía especializada en la materia conforme disposiciones legales). Al 31 de diciembre del 2009 y 2008, fue registrada la provisión anual para todos los trabajadores, incluyendo aquellos con antigüedad menor a 10 años de servicio.

Reserva legal.- La Ley de Compañías establece una apropiación obligatoria del 5% de la utilidad anual para su constitución hasta que represente por lo menos el 20% del capital pagado. El saldo de esta reserva puede ser capitalizado o utilizado para cubrir pérdidas.

SAZONADORES DEL PACIFICO CIA. LTDA.**NOTAS A LOS ESTADOS FINANCIEROS****POR LOS AÑOS TERMINADOS EL 31 DE DICIEMBRE DEL 2009 Y 2008****1. PRINCIPALES POLITICAS CONTABLES (Continuación)**

Reserva de capital.- Registra los saldos de las cuentas "Reexpresión monetaria" y "Reserva por revalorización del patrimonio" generados por el ajuste de brecha al 31 de diciembre de 1999 y ajuste por corrección monetaria del patrimonio al 31 de marzo del 2000, resultantes de la conversión de los estados financieros de sucres a US dólares conforme a NEC -17. El saldo de esta cuenta no puede distribuirse ni utilizarse para pagar el capital suscrito no pagado. Puede ser capitalizado por resolución de la Junta General de Socios y previa deducción de pérdidas (en caso de haberlas).

Utilidades retenidas.- Registra los ajustes por corrección monetaria a esta cuenta, realizados hasta marzo del 2000 que no fueron considerados en la distribución de utilidades. La Ley no especifica prohibición para distribuir este saldo entre los socios, la cual no está gravada con impuesto.

Ventas.- Son registradas a la fecha de emisión de las respectivas facturas ya sea a su distribuidor Com. Importadora Continental C. Ltda., y ventas directas realizadas por la propia fuerza de ventas de la Compañía.

Costo de Ventas.- Es registrado simultáneamente con las ventas en función de los kilos vendidos y del costo de producción por kilogramo el cual incluye todos los elementos del costo.

Participación a trabajadores.- De acuerdo con disposiciones del Código de Trabajo, la Compañía distribuye entre sus trabajadores el 15% de utilidades antes de impuesto. De acuerdo al mandato 8, a partir del año 2008, Sazonadores del Pacífico Cia. Ltda., consideró en el pago de utilidades al personal que trabajaba para Compañías de Guardianía y Seguridad, asignados a nuestra Compañía.

Impuesto a la renta.- La Ley de Régimen Tributario Interno, establece la tarifa de impuesto a la renta del 25% para sociedades, y deducción de 10 puntos porcentuales sobre el monto reinvertido en maquinarias y equipos nuevos que se utilicen para su actividad productiva. A partir del año 2010 tal reinversión también será aplicable en la adquisición de bienes relacionados con investigación y tecnología.

Cambios en el poder adquisitivo de la moneda nacional.- El poder adquisitivo de la moneda ecuatoriana según lo mide el Índice General de Precios al Consumidor del área urbana, calculado por el Instituto Nacional de Estadísticas y Censos, fue como sigue:

<u>Años</u>	<u>Inflación</u>
2005	4,36%
2006	2,87%
2007	3,32%
2008	8.83%
2009	4.31%

SAZONADORES DEL PACIFICO CIA. LTDA.**NOTAS A LOS ESTADOS FINANCIEROS****POR LOS AÑOS TERMINADOS EL 31 DE DICIEMBRE DEL 2009 Y 2008****2. EFECTIVO**

Al 31 de diciembre del 2009 y 2008, está compuesto como sigue:

	<u>2009</u>	<u>2008</u>
	(US dólares)	
Bancos	104.539	94.751
Caja	<u>1.265</u>	<u>928</u>
Total	<u>105.804</u>	<u>95.679</u>

Bancos, en los años 2009 y 2008 constituyen principalmente recursos en cuentas corrientes en los Bancos: Produbanco S.A. (US\$ 20.084 y US\$ 24.086, respectivamente); Banco Guayaquil S.A. (US\$ 68.109 y US\$ 59.619, respectivamente); y Bolivariano S.A. (US\$ 16.346 y US\$ 11.046, respectivamente).

3. CUENTAS POR COBRAR

Al 31 de diciembre del 2009 y 2008, están compuestas como sigue:

	<u>2009</u>	<u>2008</u>
	(US dólares)	
Clientes	56.776	94.861
Compañía relacionada (nota 16)	168.866	147.999
Empleados	200	1.285
Depósito en garantía	0	1.000
Otras	<u>2.473</u>	<u>2.667</u>
Subtotal	228.315	247.812
(-) Provisión para cuentas incobrables	<u>(5.049)</u>	<u>(4.663)</u>
Total	<u>223.266</u>	<u>243.149</u>

Clientes en el 2009 y 2008 incluyen facturas por ventas a Corporación Favorita C.A. a 30 días plazo por US\$ 43.536 y US\$ 42.711 respectivamente; Compañía relacionada corresponde a ventas a Comercial Importadora Continental Cía. Ltda. a 15 días plazo. Estas cuentas no generan intereses.

El movimiento de la provisión para cuentas incobrables durante los años 2009 y 2008 fue el siguiente:

	<u>2009</u>	<u>2008</u>
	(US dólares)	
Saldo inicial	4.663	4.066
Provisión del año	<u>386</u>	<u>597</u>
Saldo final	<u>5.049</u>	<u>4.663</u>

SAZONADORES DEL PACIFICO CIA. LTDA.**NOTAS A LOS ESTADOS FINANCIEROS****POR LOS AÑOS TERMINADOS EL 31 DE DICIEMBRE DEL 2009 y 2008****4. INVENTARIOS**

Al 31 de diciembre del 2009 y 2008, están compuestos como sigue:

	<u>2009</u>	<u>2008</u>
	(US dólares)	
Productos terminados	134.417	131.965
Materias primas	55.394	42.640
Material de envase	<u>20.211</u>	<u>22.501</u>
Total	<u>210.022</u>	<u>197.106</u>

5. PROPIEDADES, MAQUINARIAS Y EQUIPOS

Durante el año 2009, el movimiento de esta cuenta fue el siguiente:

	<u>Saldos al</u> <u>31-Dic-08</u>	<u>Adiciones</u>	<u>Transferencias</u>	<u>Bajas</u>	<u>Reclasif.</u>	<u>Saldos al</u> <u>31-Dic-09</u>
	(US dólares)					
Terreno	5.176					5.176
Edificio	78.893	34.544	223.117 (47) (1.021)	335.486
Construcciones en curso	204.308	18.809 (223.117)			0
Maquinarias y equipos	139.629	21.334		(2.453) (157.610
Muebles y equipos de oficina	50.332	1.710		-	1.921	53.963
Equipo de computación	30.745					30.745
Vehículos	129.074					129.074
Instalaciones	<u>7.847</u>	<u>5.534</u>				<u>13.381</u>
Subtotal	646.004	81.931	0 (2.500)	0	725.435
Depreciación acumulada	<u>(344.409)</u>	<u>(33.282)</u>	-	<u>2.500</u>	<u>0</u>	<u>(375.191)</u>
Total	<u>301.595</u>	<u>48.649</u>	<u>0</u>	<u>0</u>	<u>0</u>	<u>350.244</u>

6. CUENTAS POR PAGAR

Al 31 de diciembre del 2009 y 2008, están compuestas como sigue:

	<u>2009</u>	<u>2008</u>
	(US dólares)	
Proveedores de materiales y servicios	1.008	9.832
Impuestos percibidos y retenidos	23.633	17.449
Impuesto a la renta, neto	19.064	35.184
Ajinomoto Co. Inc. Japón (nota 16)	<u>3.703</u>	<u>3.392</u>
Total	<u>47.408</u>	<u>65.857</u>

7. GASTOS ACUMULADOS POR PAGAR

Al 31 de diciembre del 2009 y 2008, están compuestos como sigue:

	<u>2009</u>	<u>2008</u>
	(US dólares)	
Participación a trabajadores (nota 14)	76.077	65.766
Beneficios sociales	15.268	17.938
Obligaciones con el IESS	<u>3.883</u>	<u>3.722</u>
Total	<u>95.228</u>	<u>87.426</u>

SAZONADORES DEL PACIFICO CIA. LTDA.**NOTAS A LOS ESTADOS FINANCIEROS****POR LOS AÑOS TERMINADOS EL 31 DE DICIEMBRE DEL 2009 y 2008****7. GASTOS ACUMULADOS POR PAGAR (Continuación)**

El movimiento de los beneficios sociales durante los años 2009 y 2008 fue como sigue:

	<u>2009</u>	<u>2008</u>
	(US dólares)	
Saldo inicial	17.938	15.778
Provisiones	50.982	48.510
Pagos	(53.652)	(46.350)
Saldo final	<u>15.268</u>	<u>17.938</u>

8. JUBILACIÓN PATRONAL, BONIFICACIÓN POR DESAHUCIO Y OTROS

Al 31 de diciembre del 2009 y 2008, la Compañía registró provisiones para jubilación patronal en base a estudio actuarial realizado por la Compañía Actuarial Consultores Cía. Ltda., siendo su movimiento el siguiente:

	<u>Jubilación patronal</u>	<u>Bonif. por desahucio</u>	<u>Indemnizaciones</u>	<u>Total</u>
	(US dólares)			
Diciembre 31, 2007	66.579	2.386		68.965
Provisiones	17.687	0	0	17.687
Pagos	(584)	0	0	(584)
Diciembre 31, 2008	83.682	2.386	0	86.068
Provisiones	10.668	3.755	2.312	16.735
Pagos	(7.197)	0	0	(7.197)
Diciembre 31, 2009	<u>87.153</u>	<u>6.141</u>	<u>2.312</u>	<u>95.606</u>

Durante los años 2009 y 2008 fueron registradas las provisiones en su totalidad, incluyendo aquellos trabajadores con antigüedad menor a 10 años de servicio.

A partir del año 2009, la compañía registró provisiones por indemnizaciones de ley para cubrir cualquier eventual despido de trabajadores.

9. CAPITAL SOCIAL

El capital social de la Compañía está conformado por 100.000 participaciones de US\$ 0,04 cada una. Al 31 de diciembre del 2009, las participaciones están distribuidas como sigue:

	<u>No. participaciones</u>	<u>Participación %</u>	<u>Valor nominal (US dólares)</u>
Ajinomoto del Perú S.A.	51.000	51	2.040
Comercial Imp. Continental C.Ltda.	42.000	42	1.680
Changkuon Amen José J.	<u>7.000</u>	<u>7</u>	<u>280</u>
Total	<u>100.000</u>	<u>100</u>	<u>4.000</u>

SAZONADORES DEL PACIFICO CIA. LTDA.**NOTAS A LOS ESTADOS FINANCIEROS****POR LOS AÑOS TERMINADOS EL 31 DE DICIEMBRE DEL 2009 y 2008****10. UTILIDADES RETENIDAS**

Al 31 de diciembre del 2009 y 2008, corresponde a ajustes por corrección monetaria de utilidades obtenidas en años anteriores. El detalle de los ajustes a partir del año 1997, traducidos a US\$ dólares, es como sigue:

	<u>Corrección monetaria</u>	<u>Ajuste de brechas</u> ... (US dólares) ...	<u>Utilidades Retenidas</u>
Hasta 1996			14.540
Hasta 1997	9.307		23.847
Hasta 1998	20.176		44.023
Hasta 1999	31.732		75.755
Hasta 2000	24.856	76.653	177.264

11. VENTAS NETAS

Durante los años 2009 y 2008, las ventas de productos se constituyeron como sigue:

	<u>(%)</u>	<u>2009</u> (US dólares)	<u>(%)</u>	<u>2008</u> (US dólares)
Aji-no- moto	99	2.857.059	99	2.449.222
Aji-no – sillao	<u>1</u>	<u>25.211</u>	<u>1</u>	<u>22.915</u>
Total	<u>100</u>	<u>2.882.270</u>	<u>100</u>	<u>2.472.137</u>

Durante los años 2009 y 2008, fueron vendidos 883.946 kg. y 916.987 kg. respectivamente, del producto Aji-no-moto.

Durante los años 2009 y 2008, las ventas directas y a través de su Distribuidora se constituyeron como sigue:

	<u>(%)</u>	<u>2009</u> (US dólares)	<u>(%)</u>	<u>2008</u> (US dólares)
Ventas Distribuidor:				
Com. Imp. Continental C. Ltda.	64	1.840.499	64	1.582.013
Ventas directas SAPACOL	<u>36</u>	<u>1.041.771</u>	<u>36</u>	<u>890.124</u>
Total	<u>100</u>	<u>2.882.270</u>	<u>100</u>	<u>2.472.137</u>

SAZONADORES DEL PACIFICO CIA. LTDA.**NOTAS A LOS ESTADOS FINANCIEROS****POR LOS AÑOS TERMINADOS EL 31 DE DICIEMBRE DEL 2009 y 2008****12. COSTO DE VENTAS**

Durante los años 2009 y 2008, se constituyó como sigue:

	(%)	<u>2009</u>	(%)	<u>2008</u>
		(US dólares)		(US dólares)
Producto Aji-no-moto:				
• Materia prima	84	1.396.990	87	1'230.983
• Material de envase	6	99.785	7	99.045
• Gastos indirectos de fabricación	<u>10</u>	<u>166.308</u>	<u>6</u>	<u>84.895</u>
Subtotal	100	1.663.083	100	1'414.923
Producto Aji-no-sillao		<u>20.388</u>		<u>18.008</u>
Total		<u>1.683.471</u>		<u>1'432.931</u>

Durante el año 2008 el costo total promedio de importación del kg. de materia prima fue de US\$ 1,35 y en el año 2009 fue de US\$ 1.60.

13. GASTOS DE VENTAS Y ADMINISTRATIVOS

Durante los años 2009 y 2008, se constituyeron como sigue:

	Ventas		Administrativos	
	<u>2009</u>	<u>2008</u>	<u>2009</u>	<u>2008</u>
	(US dólares)			
Gastos de personal	116.743	112.938	180.242	160.171
Regalías por uso de marca	57.141	48.984	0	0
Publicidad y promociones	82.686	51.113	0	0
Fletes y gastos de transporte	20.709	22.152	0	0
Mantenimiento y reparaciones	37.610	35.268	5.365	5.744
Gastos de viaje y gestión	27.156	29.509	2.399	1.105
Depreciaciones, amortizaciones y provisiones	11.048	17.189	5.518	5.724
Servicios básicos y de terceros	1.030	784	31.450	19.936
Comunicaciones	2.333	2.537	3.914	4.087
Materiales de oficina	3.411	3.761	1.886	2.850
Relaciones públicas	0	0	3.235	3.177
Seguros	5.900	7.071	1.526	1.620
Otros	<u>3.743</u>	<u>3.720</u>	<u>5.297</u>	<u>4.719</u>
Total	<u>369.510</u>	<u>335.026</u>	<u>240.832</u>	<u>209.133</u>

Gastos de publicidad y promociones, incluyen en el 2009 y 2008 US\$ 12.016 y US\$25.540, respectivamente de publicidad del producto Aji-no-sillao.

14. PARTICIPACIÓN A TRABAJADORES E IMPUESTO A LA RENTA

Conforme a disposiciones legales y reglamentarias, la base imponible para el cálculo de participación a trabajadores en las utilidades e impuesto a la renta por el año 2009, fue determinada por la Compañía como sigue:

SAZONADORES DEL PACIFICO CIA. LTDA.**NOTAS A LOS ESTADOS FINANCIEROS****POR LOS AÑOS TERMINADOS EL 31 DE DICIEMBRE DEL 2009 y 2008****14. PARTICIPACIÓN A TRABAJADORES E IMPUESTO A LA RENTA Continuación)**

	(US dólares)
Utilidad antes de participación a trabajadores e impuesto a la renta	(A) 507.182
(-) Participación a trabajadores	(B) (76.077)
Subtotal	431.105
(-) Ingresos exentos	(384)
(-) Deducción adicional de remuneraciones y beneficios por nuevos empleados, y pagadas a discapacitados	(16.790)
(+) Gastos no deducibles	<u>5.160</u>
Base imponible para impuesto a la renta	419.091
(-) Impuesto a la renta	(C) (104.773)
Utilidad neta del ejercicio (A-B-C)	<u>326.332</u>

Al 14 de enero del 2010, las declaraciones de impuesto a la renta han sido revisadas por las autoridades fiscales hasta el ejercicio económico 1996 y no existen glosas pendientes de liquidar.

15. INFORME Y ANEXOS SOBRE PRECIOS DE TRANSFERENCIA

De acuerdo con reformas al Reglamento a la Ley de Régimen Tributario Interno de mayo 15 del 2008 y Resolución No. 464 de abril 25 del 2008 del Servicio de Rentas Internas (la cual deroga a la Resolución 640) es obligatorio a partir del año 2008 la presentación del informe Integral de Precios de Transferencia para aquellos contribuyentes que hayan efectuado operaciones con partes relacionadas domiciliadas en el exterior dentro de un mismo periodo fiscal en un monto acumulado superior a los US\$ 5'000.000; y la presentación del Anexo de Precios de Transferencia en un monto acumulado superior a US\$ 1'000.000,00.

No obstante que con esta reforma, Sazonadores del Pacífico Cía. Ltda. no está obligada a presentar el Informe Integral sobre precios de transferencia, en febrero 25 del 2009, y para uso interno contrató los servicios profesionales de la Empresa Consultora Deloitte & Touche para efectuar el referido Informe por las importaciones de materias primas, productos terminados y pagos de regalía por uso de marca a compañías relacionadas, por el periodo enero 1 a diciembre 31 del 2008, el cual fue emitido en junio del 2009..

Con respecto al anexo sobre Precios de Transferencia este fue presentado por esta ocasión en agosto 13 del 2009, ante el Servicio de Rentas Internas, debido a que el plazo de presentación fue ampliado hasta el 28 de agosto según Resolución No. NAC.-DGERCGC09-00286 del 17 de abril del 2009 debido a mejoras al software de elaboración y recepción del anexo señalado.

SAZONADORES DEL PACIFICO CIA. LTDA.**NOTAS A LOS ESTADOS FINANCIEROS
POR LOS AÑOS TERMINADOS EL 31 DE DICIEMBRE DEL 2009 y 2008****16. TRANSACCIONES Y SALDOS CON COMPAÑÍAS RELACIONADAS**

Durante los años 2009 y 2008, las principales transacciones y saldos con compañías relacionadas fueron las siguientes:

	<u>2009</u>	<u>2008</u>
	(US dólares)	
Transacciones:		
• Ventas netas a Com. Imp. Continental C. Ltda. (nota 11)	1.840.499	1'582.013
• Importaciones de materia prima y productos terminados desde Ajinomoto del Perú S.A. (Perú), incluye costos de desaduanización	1.437.149	1'111.041
• Importación de materia prima desde Ajinomoto Biolatina Ind. E. Com. Ltda. (Brasil), incluye costos de desaduanización	0	86.661
• Pago de regalía por uso de marca, antes de retención (nota 13)	57.141	48.984
Saldos:		
• Cuentas por cobrar, Com. Imp. Continental C. Ltda. (nota 3)	168.866	147.999
• Cuentas por pagar, Ajinomoto Co. Inc. Japón (nota 6)	3.704	3.392

17. EVENTOS POSTERIORES

Entre diciembre 31 del 2009 (fecha de cierre de los estados financieros y enero 14 del 2010 (fecha de conclusión de la auditoria de los estados financieros), la administración de la compañía considera que no existen eventos importantes que requieran ajustes o revelación y que pudieran tener efectos importantes sobre los estados financieros.