

## REPÚBLICA DEL ECUADOR

SUPERINTENDENCIA DE COMPAÑÍAS  
REGISTRO DE SOCIEDADES

## COMPROBANTE DE INGRESO PARA LA PRESENTACIÓN FÍSICA DE LOS DOCUMENTOS

Expediente: 2064

RUC: 0990019657001

Nombre: COMPAÑIA ANONIMA EL UNIVERSO

No. DE INGRESO: 8087

FECHA MÁXIMA DE PRESENTACIÓN: 12/04/2011

## DOCUMENTOS A PRESENTAR:

- Estado Financiero - NEC (3 copias)
- Formulario de Actualización de Datos (3 copias)
- Nómina de Socios / Accionistas
- Nómina de Administradores, con sus respectivas cédulas de identidad actualizadas y certificados de votación
- Copia legible del Registro Único de Contribuyentes (RUC) (3 copias)
- Número y clasificación del personal ocupado de la empresa, incluido en la Nómina de Administradores
- Informe de Representante Legal
- Informe de Comisario
- Informe de Auditoría Externa, si la compañía tiene socios o accionistas del Estado, o si la compañía es sucursal extranjera y tiene activos mayores a 100.000 dólares, o si no es sucursal extranjera y tiene activos superiores a 1.000.000 de dólares, en el ejercicio económico inmediato anterior

## NOTA:


De acuerdo a las resoluciones emitidas por la Superintendencia de Compañías, los Representantes Legales deberán presentar todos los documentos e informes en forma conjunta, caso contrario no se receptorán documentos por separado.

La impresión de los estados financieros e informes por favor hacerlo en hojas de papel bond tamaño A4.

Para su comodidad puede acercarse a entregar la documentación en la Cámara de Comercio de Guayaquil, al Centro de Servicio al Socio, 2do. Piso.

Fecha de Emisión: 05/04/2011 13:00:15:350




 <b>SUPERINTENDENCIA DE COMPAÑÍAS</b>	RAZÓN SOCIAL	COMPañIA ANONIMA EL UNIVERSO																																																																																																																														
	DIRECCIÓN	DOMINGO COMIN S/N Y ENTRE E ALBAN Y 11																																																																																																																														
	EXPEDIENTE	2064																																																																																																																														
	RUC	0990019657001																																																																																																																														
	AÑO	2010																																																																																																																														
	FORMULARIO	SC.NEC.2064.2010.1																																																																																																																														
	NÚMERO DE INGRESO	8087																																																																																																																														
FECHA DE LA JUNTA QUE APROBÓ LOS ESTADOS FINANCIEROS (DD/MM/AAAA)																																																																																																																																
<b>ESTADO FINANCIERO BAJO NEC PARA LA SUPERINTENDENCIA DE COMPAÑÍAS</b>																																																																																																																																
OPERACIONES CON PARTES RELACIONADAS DEL EXTERIOR EN EL EJERCICIO ECONÓMICO																																																																																																																																
<table border="1"> <thead> <tr> <th>CUENTA</th> <th>CÓDIGO</th> <th>VALOR US\$</th> </tr> </thead> <tbody> <tr> <td>ACTIVO CON PARTES RELACIONADAS DEL EXTERIOR</td> <td>11</td> <td></td> </tr> <tr> <td>PASIVO CON PARTES RELACIONADAS DEL EXTERIOR</td> <td>12</td> <td></td> </tr> <tr> <td>INGRESO CON PARTES RELACIONADAS DEL EXTERIOR</td> <td>13</td> <td></td> </tr> <tr> <td>EGRESO CON PARTES RELACIONADAS DEL EXTERIOR</td> <td>14</td> <td></td> </tr> <tr> <td>TOTAL OPERACIONES CON PARTES RELACIONADAS DEL EXTERIOR</td> <td>15</td> <td></td> </tr> </tbody> </table>			CUENTA	CÓDIGO	VALOR US\$	ACTIVO CON PARTES RELACIONADAS DEL EXTERIOR	11		PASIVO CON PARTES RELACIONADAS DEL EXTERIOR	12		INGRESO CON PARTES RELACIONADAS DEL EXTERIOR	13		EGRESO CON PARTES RELACIONADAS DEL EXTERIOR	14		TOTAL OPERACIONES CON PARTES RELACIONADAS DEL EXTERIOR	15																																																																																																													
CUENTA	CÓDIGO	VALOR US\$																																																																																																																														
ACTIVO CON PARTES RELACIONADAS DEL EXTERIOR	11																																																																																																																															
PASIVO CON PARTES RELACIONADAS DEL EXTERIOR	12																																																																																																																															
INGRESO CON PARTES RELACIONADAS DEL EXTERIOR	13																																																																																																																															
EGRESO CON PARTES RELACIONADAS DEL EXTERIOR	14																																																																																																																															
TOTAL OPERACIONES CON PARTES RELACIONADAS DEL EXTERIOR	15																																																																																																																															
<table border="1"> <thead> <tr> <th colspan="3">BALANCE GENERAL (NEC 1)</th> <th colspan="3">ESTADO DE RESULTADOS (NEC 1)</th> </tr> <tr> <th>CUENTA</th> <th>CÓDIGO</th> <th>VALOR US\$</th> <th>CUENTA</th> <th>CÓDIGO</th> <th>VALOR US\$</th> </tr> </thead> <tbody> <tr> <td>CAJA - BANCOS</td> <td>311</td> <td>2.940.601,72</td> <td>VENTAS NETAS LOCALES GRAVADAS CON TARIFA 12%</td> <td>601</td> <td>47.147.831,54</td> </tr> <tr> <td>INVERSIONES CORRIENTES</td> <td>312</td> <td>17.102.077,69</td> <td>VENTAS NETAS LOCALES GRAVADAS CON TARIFA 0%</td> <td>602</td> <td>6.598.468,97</td> </tr> <tr> <td>CUENTAS Y DOCUMENTOS POR COBRAR CLIENTES CORRIENTE RELACIONADOS LOCALES</td> <td>313</td> <td>428.981,88</td> <td>EXPORTACIONES NETAS</td> <td>603</td> <td>131.764,10</td> </tr> <tr> <td>CUENTAS Y DOCUMENTOS POR COBRAR CLIENTES CORRIENTE RELACIONADOS DEL EXTERIOR</td> <td>314</td> <td></td> <td>OTROS INGRESOS PROVENIENTES DEL EXTERIOR</td> <td>604</td> <td></td> </tr> <tr> <td>CUENTAS Y DOCUMENTOS POR COBRAR CLIENTES CORRIENTE NO RELACIONADOS LOCALES</td> <td>315</td> <td>1.676.484,51</td> <td>RENDIMIENTOS FINANCIEROS</td> <td>605</td> <td>380.536,09</td> </tr> <tr> <td>CUENTAS Y DOCUMENTOS POR COBRAR CLIENTES CORRIENTE NO RELACIONADOS DEL EXTERIOR</td> <td>316</td> <td></td> <td>OTRAS RENTAS GRAVADAS</td> <td>606</td> <td>288.560,83</td> </tr> <tr> <td>OTRAS CUENTAS Y DOCUMENTOS POR COBRAR CORRIENTE RELACIONADOS LOCALES</td> <td>317</td> <td>2.228.631,15</td> <td>UTILIDAD EN VENTA DE ACTIVOS FIJOS</td> <td>607</td> <td></td> </tr> <tr> <td>OTRAS CUENTAS Y DOCUMENTOS POR COBRAR CORRIENTE RELACIONADOS DEL EXTERIOR</td> <td>318</td> <td></td> <td>DIVIDENDOS PERCIBIDOS LOCALES</td> <td>608</td> <td>423.179,87</td> </tr> <tr> <td>OTRAS CUENTAS Y DOCUMENTOS POR COBRAR CORRIENTE NO RELACIONADOS LOCALES</td> <td>319</td> <td>719.637,04</td> <td>RENTAS EXENTAS PROVENIENTES DE DONACIONES Y APORTACIONES DE RECURSOS PÚBLICOS</td> <td>609</td> <td></td> </tr> <tr> <td>OTRAS CUENTAS Y DOCUMENTOS POR COBRAR CORRIENTE NO RELACIONADOS DEL EXTERIOR</td> <td>320</td> <td></td> <td>RENTAS EXENTAS PROVENIENTES DE DONACIONES Y APORTACIONES DE OTRAS FUENTES</td> <td>610</td> <td></td> </tr> <tr> <td>(-) PROVISIÓN CUENTAS INCOBRABLES</td> <td>321</td> <td>-17.469,99</td> <td>RENTAS EXENTAS PROVENIENTES DE DONACIONES Y APORTACIONES DEL EXTERIOR</td> <td>611</td> <td></td> </tr> <tr> <td>CRÉDITO TRIBUTARIO A FAVOR (IVA)</td> <td>323</td> <td></td> <td>OTRAS RENTAS EXENTAS</td> <td>612</td> <td>267.748,68</td> </tr> <tr> <td>CRÉDITO TRIBUTARIO A FAVOR (RENTA)</td> <td>324</td> <td></td> <td>VENTAS NETAS DE ACTIVOS FIJOS (INFORMATIVO)</td> <td>691</td> <td></td> </tr> <tr> <td>INVENTARIO DE MATERIA PRIMA</td> <td>325</td> <td>3.406.609,49</td> <td>INGRESOS POR REEMBOLSO COMO INTERMEDIARIO (INFORMATIVO)</td> <td>692</td> <td></td> </tr> <tr> <td>INVENTARIO DE PRODUCTOS EN PROCESO</td> <td>326</td> <td>37.466,46</td> <td>TOTAL INGRESOS</td> <td>699</td> <td>55.238.090,08</td> </tr> <tr> <td>INVENTARIO DE SUMINISTROS Y MATERIALES</td> <td>327</td> <td>700.844,03</td> <td>INVENTARIO INICIAL DE BIENES NO PRODUCIDOS POR LA COMPAÑIA</td> <td>701</td> <td>763.955,02</td> </tr> <tr> <td>INVENTARIO DE PROD. TERM. Y</td> <td></td> <td></td> <td>COMPRAS NETAS LOCALES DE BIENES NO PRODUCIDOS POR LA COMPAÑIA</td> <td>702</td> <td>854.138,41</td> </tr> <tr> <td></td> <td></td> <td></td> <td>IMPORTACIONES DE BIENES NO PRODUCIDOS POR LA COMPAÑIA</td> <td>703</td> <td>3.140.225,54</td> </tr> <tr> <td></td> <td></td> <td></td> <td>IMPORTACIONES DE BIENES NO PRODUCIDOS POR LA COMPAÑIA</td> <td>704</td> <td></td> </tr> </tbody> </table>			BALANCE GENERAL (NEC 1)			ESTADO DE RESULTADOS (NEC 1)			CUENTA	CÓDIGO	VALOR US\$	CUENTA	CÓDIGO	VALOR US\$	CAJA - BANCOS	311	2.940.601,72	VENTAS NETAS LOCALES GRAVADAS CON TARIFA 12%	601	47.147.831,54	INVERSIONES CORRIENTES	312	17.102.077,69	VENTAS NETAS LOCALES GRAVADAS CON TARIFA 0%	602	6.598.468,97	CUENTAS Y DOCUMENTOS POR COBRAR CLIENTES CORRIENTE RELACIONADOS LOCALES	313	428.981,88	EXPORTACIONES NETAS	603	131.764,10	CUENTAS Y DOCUMENTOS POR COBRAR CLIENTES CORRIENTE RELACIONADOS DEL EXTERIOR	314		OTROS INGRESOS PROVENIENTES DEL EXTERIOR	604		CUENTAS Y DOCUMENTOS POR COBRAR CLIENTES CORRIENTE NO RELACIONADOS LOCALES	315	1.676.484,51	RENDIMIENTOS FINANCIEROS	605	380.536,09	CUENTAS Y DOCUMENTOS POR COBRAR CLIENTES CORRIENTE NO RELACIONADOS DEL EXTERIOR	316		OTRAS RENTAS GRAVADAS	606	288.560,83	OTRAS CUENTAS Y DOCUMENTOS POR COBRAR CORRIENTE RELACIONADOS LOCALES	317	2.228.631,15	UTILIDAD EN VENTA DE ACTIVOS FIJOS	607		OTRAS CUENTAS Y DOCUMENTOS POR COBRAR CORRIENTE RELACIONADOS DEL EXTERIOR	318		DIVIDENDOS PERCIBIDOS LOCALES	608	423.179,87	OTRAS CUENTAS Y DOCUMENTOS POR COBRAR CORRIENTE NO RELACIONADOS LOCALES	319	719.637,04	RENTAS EXENTAS PROVENIENTES DE DONACIONES Y APORTACIONES DE RECURSOS PÚBLICOS	609		OTRAS CUENTAS Y DOCUMENTOS POR COBRAR CORRIENTE NO RELACIONADOS DEL EXTERIOR	320		RENTAS EXENTAS PROVENIENTES DE DONACIONES Y APORTACIONES DE OTRAS FUENTES	610		(-) PROVISIÓN CUENTAS INCOBRABLES	321	-17.469,99	RENTAS EXENTAS PROVENIENTES DE DONACIONES Y APORTACIONES DEL EXTERIOR	611		CRÉDITO TRIBUTARIO A FAVOR (IVA)	323		OTRAS RENTAS EXENTAS	612	267.748,68	CRÉDITO TRIBUTARIO A FAVOR (RENTA)	324		VENTAS NETAS DE ACTIVOS FIJOS (INFORMATIVO)	691		INVENTARIO DE MATERIA PRIMA	325	3.406.609,49	INGRESOS POR REEMBOLSO COMO INTERMEDIARIO (INFORMATIVO)	692		INVENTARIO DE PRODUCTOS EN PROCESO	326	37.466,46	TOTAL INGRESOS	699	55.238.090,08	INVENTARIO DE SUMINISTROS Y MATERIALES	327	700.844,03	INVENTARIO INICIAL DE BIENES NO PRODUCIDOS POR LA COMPAÑIA	701	763.955,02	INVENTARIO DE PROD. TERM. Y			COMPRAS NETAS LOCALES DE BIENES NO PRODUCIDOS POR LA COMPAÑIA	702	854.138,41				IMPORTACIONES DE BIENES NO PRODUCIDOS POR LA COMPAÑIA	703	3.140.225,54				IMPORTACIONES DE BIENES NO PRODUCIDOS POR LA COMPAÑIA	704	
BALANCE GENERAL (NEC 1)			ESTADO DE RESULTADOS (NEC 1)																																																																																																																													
CUENTA	CÓDIGO	VALOR US\$	CUENTA	CÓDIGO	VALOR US\$																																																																																																																											
CAJA - BANCOS	311	2.940.601,72	VENTAS NETAS LOCALES GRAVADAS CON TARIFA 12%	601	47.147.831,54																																																																																																																											
INVERSIONES CORRIENTES	312	17.102.077,69	VENTAS NETAS LOCALES GRAVADAS CON TARIFA 0%	602	6.598.468,97																																																																																																																											
CUENTAS Y DOCUMENTOS POR COBRAR CLIENTES CORRIENTE RELACIONADOS LOCALES	313	428.981,88	EXPORTACIONES NETAS	603	131.764,10																																																																																																																											
CUENTAS Y DOCUMENTOS POR COBRAR CLIENTES CORRIENTE RELACIONADOS DEL EXTERIOR	314		OTROS INGRESOS PROVENIENTES DEL EXTERIOR	604																																																																																																																												
CUENTAS Y DOCUMENTOS POR COBRAR CLIENTES CORRIENTE NO RELACIONADOS LOCALES	315	1.676.484,51	RENDIMIENTOS FINANCIEROS	605	380.536,09																																																																																																																											
CUENTAS Y DOCUMENTOS POR COBRAR CLIENTES CORRIENTE NO RELACIONADOS DEL EXTERIOR	316		OTRAS RENTAS GRAVADAS	606	288.560,83																																																																																																																											
OTRAS CUENTAS Y DOCUMENTOS POR COBRAR CORRIENTE RELACIONADOS LOCALES	317	2.228.631,15	UTILIDAD EN VENTA DE ACTIVOS FIJOS	607																																																																																																																												
OTRAS CUENTAS Y DOCUMENTOS POR COBRAR CORRIENTE RELACIONADOS DEL EXTERIOR	318		DIVIDENDOS PERCIBIDOS LOCALES	608	423.179,87																																																																																																																											
OTRAS CUENTAS Y DOCUMENTOS POR COBRAR CORRIENTE NO RELACIONADOS LOCALES	319	719.637,04	RENTAS EXENTAS PROVENIENTES DE DONACIONES Y APORTACIONES DE RECURSOS PÚBLICOS	609																																																																																																																												
OTRAS CUENTAS Y DOCUMENTOS POR COBRAR CORRIENTE NO RELACIONADOS DEL EXTERIOR	320		RENTAS EXENTAS PROVENIENTES DE DONACIONES Y APORTACIONES DE OTRAS FUENTES	610																																																																																																																												
(-) PROVISIÓN CUENTAS INCOBRABLES	321	-17.469,99	RENTAS EXENTAS PROVENIENTES DE DONACIONES Y APORTACIONES DEL EXTERIOR	611																																																																																																																												
CRÉDITO TRIBUTARIO A FAVOR (IVA)	323		OTRAS RENTAS EXENTAS	612	267.748,68																																																																																																																											
CRÉDITO TRIBUTARIO A FAVOR (RENTA)	324		VENTAS NETAS DE ACTIVOS FIJOS (INFORMATIVO)	691																																																																																																																												
INVENTARIO DE MATERIA PRIMA	325	3.406.609,49	INGRESOS POR REEMBOLSO COMO INTERMEDIARIO (INFORMATIVO)	692																																																																																																																												
INVENTARIO DE PRODUCTOS EN PROCESO	326	37.466,46	TOTAL INGRESOS	699	55.238.090,08																																																																																																																											
INVENTARIO DE SUMINISTROS Y MATERIALES	327	700.844,03	INVENTARIO INICIAL DE BIENES NO PRODUCIDOS POR LA COMPAÑIA	701	763.955,02																																																																																																																											
INVENTARIO DE PROD. TERM. Y			COMPRAS NETAS LOCALES DE BIENES NO PRODUCIDOS POR LA COMPAÑIA	702	854.138,41																																																																																																																											
			IMPORTACIONES DE BIENES NO PRODUCIDOS POR LA COMPAÑIA	703	3.140.225,54																																																																																																																											
			IMPORTACIONES DE BIENES NO PRODUCIDOS POR LA COMPAÑIA	704																																																																																																																												


MERCAD. EN ALMACEN	328	1.392.775,27	(-) INVENTARIO FINAL DE BIENES NO PRODUCIDOS POR LA COMPAÑIA	705	-1.317.951,45
MERCADERIAS EN TRANSITO	329	950.805,23	INVENTARIO INICIAL DE MATERIA PRIMA	706	3.409.863,93
INVENTARIO REPUESTOS, HERRAMIENTAS Y ACCESORIOS	330	1.299.729,10	COMPRAS NETAS LOCALES DE MATERIA PRIMA	707	59.844,28
ACTIVOS PAGADOS POR ANTICIPADO	331	349.678,46	IMPORTACIONES DE MATERIA PRIMA	708	6.271.882,21
OTROS ACTIVOS CORRIENTES	332		(-) INVENTARIO FINAL DE MATERIA PRIMA	709	-3.406.609,49
TOTAL ACTIVO CORRIENTE	339	33.216.852,04	INVENTARIO INICIAL DE PRODUCTOS EN PROCESO	710	
INMUEBLES (EXCEPTO TERRENOS)	341	11.468.908,55	(-) INVENTARIO FINAL DE PRODUCTOS EN PROCESO	711	-37.466,46
NAVES, AERONAVES, BARCAZAS Y SIMILARES	342		INVENTARIO INICIAL PRODUCTOS TERMINADOS	712	
MUEBLES Y ENSERES	343	645.368,59	(-) INVENTARIO FINAL DE PRODUCTOS TERMINADOS	713	-74.823,82
MAQUINARIA, EQUIPO E INSTALACIONES	344	10.952.365,13	SUELDOS, SALARIOS Y DEMAS REMUNER Q CONSTITUYEN MATERIA GRAVADA DEL IESS	715	6.507.251,27
EQUIPO DE COMPUTACIÓN Y SOFTWARE	345	825.993,49	SUELDOS, SALARIOS Y DEMAS REMUNER Q CONSTITUYEN MATERIA GRAVADA DEL IESS	716	6.629.391,20
VEHICULOS, EQUIPO DE TRANSPORTE Y CAMINERO MOVIL	346	323.440,60	BENEF SOCIALES, INDEMNIZ Y OTRAS REMUNERA Q NO CONSTIT MATERIA GRAV DEL IESS	717	1.820.149,62
OTROS ACTIVOS FIJOS	347		BENEF SOCIALES, INDEMNIZ Y OTRAS REMUNERA Q NO CONSTIT MATERIA GRAV DEL IESS	718	1.824.833,97
(-) DEPRECIACION ACUMULADA ACTIVO FIJO	348	-8.878.714,01	APORTE A LA SEGURIDAD SOCIAL (INCLUYE FONDO DE RESERVA)	719	788.835,88
TERRENOS	349	910.772,27	APORTE A LA SEGURIDAD SOCIAL (INCLUYE FONDO DE RESERVA)	720	798.013,62
OBRAS EN PROCESO	350	134.461,55	HONORARIOS PROFESIONALES Y DIETAS	721	391.615,52
TOTAL ACTIVO FIJOS	369	16.382.596,17	HONORARIOS PROFESIONALES Y DIETAS	722	208.139,33
MARCAS, PATENTES, DERECHOS DE LLAVE Y OTROS SIMILARES	371		HONORARIOS A EXTRANJEROS POR SERVICIOS OCASIONALES	723	
GASTOS DE ORGANIZACION Y CONSTITUCION	373		HONORARIOS A EXTRANJEROS POR SERVICIOS OCASIONALES	724	
GASTOS DE INVESTIGACION EXPLORACION Y SIMILARES	375		ARRENDAMIENTO DE INMUEBLES	725	7.609,82
OTROS ACTIVOS DIFERIDOS	377		ARRENDAMIENTO DE INMUEBLES	726	148.973,02
(-) AMORTIZACION ACUMULADA	378		MANTENIMIENTO Y REPARACIONES	727	552.827,10
TOTAL ACTIVO DIFERIDO	379	0,00	MANTENIMIENTO Y REPARACIONES	728	834.827,98
INVERSIONES LARGO PLAZO ACCIONES Y PARTICIPACIONES	381	15.678.657,42	COMBUSTIBLES	729	56.736,84
INVERSIONES LARGO PLAZO OTRAS	382	25.104,66	COMBUSTIBLES	730	29.263,87
CUENTAS Y DOCUMENTOS POR COBRAR CLIENTES LARGO PLAZO RELACIONADOS LOCALES	383		PROMOCION Y PUBLICIDAD	731	37.173,82
CUENTAS Y DOCUMENTOS POR COBRAR CLIENTES LARGO PLAZO RELACIONADOS DEL EXTERIOR	384		PROMOCION Y PUBLICIDAD	732	3.511.050,93
CUENTAS Y DOCUMENTOS POR COBRAR CLIENTES LARGO PLAZO NO RELACIONADOS LOCALES	385		SUMINISTROS Y MATERIALES	733	1.639.198,63
CTAS Y DOCUMENTOS POR COBRAR CLIENTES LARGO PLAZO NO RELACIONADOS DEL EXTERIOR	386		SUMINISTROS Y MATERIALES	734	102.840,74
OTRAS CUENTAS Y DOCUMENTOS POR COBRAR LARGO PLAZO RELACIONADOS LOCALES	387		TRANSPORTE	735	75.101,92
OTRAS CUENTAS Y DOCUMENTOS POR COBRAR LARGO PLAZO RELACIONADOS DEL EXTERIOR	388		TRANSPORTE	736	1.840.353,85
OTRAS CUENTAS Y DOCUMENTOS POR COBRAR LARGO PLAZO	389		PROVISIONES PARA JUBILACION PATRONAL	737	480.849,79
			PROVISIONES PARA JUBILACION PATRONAL	738	629.653,72
			PROVISIONES PARA DESAHUCIO	739	248.172,88

NORELACIONADOS LOCALES			PROVISIONES PARA DESAHUCIO	740	383.798,83
OTRAS CUENTAS Y DOCUMENTOS POR COBRAR LARGO PLAZO NORELACIONADOS DEL EXTERIOR	390		PROVISIONES PARA CUENTAS INCOBRABLES	742	61.107,18
(-) PROVISION CUENTAS INCOBRABLES	391		PROVISIONES OTRAS PROVISIONES	743	
OTROS ACTIVOS LARGO PLAZO	392		PROVISIONES OTRAS PROVISIONES	744	
TOTAL ACTIVOS LARGO PLAZO	397	15.703.762,08	ARRENDAMIENTO MERCANTIL LOCAL	745	
TOTAL DEL ACTIVO	399	65.303.210,29	ARRENDAMIENTO MERCANTIL LOCAL	746	
CUENTAS Y DOCUMENTOS POR PAGAR PROVEEDORES CORRIENTE RELACIONADOS LOCALES	411	4.489.102,54	ARRENDAMIENTO MERCANTIL DEL EXTERIOR	747	
CUENTAS Y DOCUMENTOS POR PAGAR PROVEEDORES CORRIENTE RELACIONADOS DEL EXTERIOR	412		ARRENDAMIENTO MERCANTIL DEL EXTERIOR	748	
CUENTAS Y DOCUMENTOS POR PAGAR PROVEEDORES CORRIENTE NORELACIONADOS LOCALES	413	1.899.306,20	COMISIONES LOCAL	749	
CUENTAS Y DOCUMENTOS POR PAGAR PROVEEDORES CORRIENTE NORELACIONADOS DEL EXTERIOR	414	1.932.245,90	COMISIONES LOCAL	750	487.343,96
OBLIGACIONES CON INSTITUCIONES FINANCIERAS - CORRIENTE LOCALES	415	2.935.946,34	COMISIONES DEL EXTERIOR	751	
OBLIGACIONES CON INSTITUCIONES FINANCIERAS - CORRIENTE DEL EXTERIOR	416		COMISIONES DEL EXTERIOR	752	
PRESTAMOS DE ACCIONISTAS LOCALES	417		INTERESES BANCARIOS LOCAL	753	
PRESTAMOS DE ACCIONISTAS DEL EXTERIOR	418		INTERESES BANCARIOS LOCAL	754	859.011,38
OTRAS CUENTAS Y DOCUMENTOS POR PAGAR CORRIENTE RELACIONADOS LOCALES	419	390,24	INTERESES BANCARIOS DEL EXTERIOR	755	
OTRAS CUENTAS Y DOCUMENTOS POR PAGAR CORRIENTE DEL EXTERIOR	420	1.910.999,86	INTERESES BANCARIOS DEL EXTERIOR	756	
OTRAS CUENTAS Y DOCUMENTOS POR PAGAR CORRIENTE NO RELACIONADOS LOCALES	421	3.160.996,41	INTERESES PAGADOS A TERCEROS RELACIONADOS LOCAL	757	
OTRAS CUENTAS Y DOCUMENTOS POR PAGAR CORRIENTE DEL EXTERIOR	422		INTERESES PAGADOS A TERCEROS RELACIONADOS LOCAL	758	
IMPUESTO A LA RENTA POR PAGAR DEL EJERCICIO	423	491.427,47	INTERESES PAGADOS A TERCEROS NO RELACIONADOS LOCAL	759	
PARTICIPACION TRABAJADORES POR PAGAR DEL EJERCICIO	424	897.430,92	INTERESES PAGADOS A TERCEROS NO RELACIONADOS DEL EXTERIOR	760	
TRANSFERENCIAS CASA MATRIZ Y SUCURSALES (del exterior)	425		INTERESES PAGADOS A TERCEROS NO RELACIONADOS DEL EXTERIOR	761	
CREDITO A MUTUO	426		INTERESES PAGADOS A TERCEROS NO RELACIONADOS DEL EXTERIOR	762	
OBLIGACIONES EMITIDAS CORTO PLAZO	427		INTERESES PAGADOS A TERCEROS NO RELACIONADOS DEL EXTERIOR	763	
PROVISIONES	428	1.907.553,93	PERDIDA EN VENTA DE ACTIVOS RELACIONADAS	764	
TOTAL PASIVO CORRIENTE	439	19.625.399,81	PERDIDA EN VENTA DE ACTIVOS RELACIONADAS	765	
CUENTAS Y DOCUMENTOS POR PAGAR PROVEEDORES LARGO PLAZO RELACIONADOS LOCALES	441		PERDIDA EN VENTA DE ACTIVOS NO RELACIONADAS	766	
CUENTAS Y DOCUMENTOS POR PAGAR PROVEEDORES LARGO PLAZO RELACIONADOS DEL EXTERIOR	442		PERDIDA EN VENTA DE ACTIVOS NO RELACIONADAS	767	
			PERDIDA EN VENTA DE ACTIVOS NO RELACIONADAS	768	
			OTRAS PERDIDAS	769	
			OTRAS PERDIDAS	770	
			SEGUROS Y REASEGUROS (PRIMAS Y CESIONES)	771	131.844,84
			SEGUROS Y REASEGUROS (PRIMAS Y CESIONES)	772	87.068,62
			GASTOS INDIRECTOS ASIGNADOS DESDE EL EXTERIOR	773	

CUENTAS Y DOCUMENTOS POR PAGAR PROVEEDORES LARGO PLAZO NO RELACIONADOS LOCALES	443		POR PARTES RELACIONADAS		
CTAS Y DOCUMENTOS POR PAGAR PROVEEDORES LARGO PLAZO NO RELACIONADOS DEL EXTERIOR	444		GASTOS INDIRECTOS ASIGNADOS DESDE EL EXTERIOR POR PARTES RELACIONADAS	774	
OBLIGACIONES CON INSTITUCIONES FINANCIERAS - LARGO PLAZO LOCALES	445	3.689.896,98	GASTOS DE GESTION	775	150.788,66
OBLIGACIONES CON INSTITUCIONES FINANCIERAS - LARGO PLAZO DEL EXTERIOR	446		IMPUESTOS, CONTRIBUCIONES Y OTROS	776	240.579,85
PRESTAMOS DE ACCIONISTAS LOCALES	447		GASTOS DE VIAJE	777	44.494,41
PRESTAMOS DE ACCIONISTAS DEL EXTERIOR	448		GASTOS DE VIAJE	778	148.848,50
OTRAS CUENTAS Y DOCUMENTOS POR PAGAR LARGO PLAZO RELACIONADOS LOCALES	449	981.862,39	IVA QUE SE CARGA AL COSTO O GASTO	779	
OTRAS CUENTAS Y DOCUMENTOS POR PAGAR LARGO PLAZO RELACIONADOS DEL EXTERIOR	450		IVA QUE SE CARGA AL COSTO O GASTO	780	271.811,12
OTRAS CUENTAS Y DOCUMENTOS POR PAGAR LARGO PLAZO NO RELACIONADOS LOCALES	451		DEPRECIACION DE ACTIVOS FIJOS	781	
OTRAS CUENTAS Y DOCUMENTOS POR PAGAR LARGO PLAZO NO RELACIONADOS DEL EXTERIOR	452		DEPRECIACION DE ACTIVOS FIJOS	782	
TRANSFERENCIAS CASA MATRIZ Y SUCURSALES (del exterior)	453		DEPRECIACION DE ACTIVOS FIJOS	783	1.212.346,80
CREDITO A MUTUO	454		DEPRECIACION DE ACTIVOS FIJOS	784	412.108,03
OBLIGACIONES EMITIDAS LARGO PLAZO	455		AMORTIZACIONES	785	
PROVISIONES PARA JUBILACION PATRONAL	456	6.287.342,65	AMORTIZACIONES	786	959.164,25
PROVISIONES PARA DESAHUCIO	457	1.198.769,57	SERVICIOS PUBLICOS	787	356.629,89
OTRAS PROVISIONES	458		SERVICIOS PUBLICOS	788	232.196,10
TOTAL PASIVO LARGO PLAZO	469	12.157.871,59	PAGOS POR OTROS SERVICIOS	789	1.940.613,69
PASIVOS DIFERIDOS	479		PAGOS POR OTROS SERVICIOS	790	1.763.289,83
OTROS PASIVOS	489		PAGOS POR OTROS BIENES	791	414.244,49
TOTAL DEL PASIVO	499	31.783.271,40	PAGOS POR OTROS BIENES	792	27.633,44
CAPITAL SUSCRITO Y/O ASIGNADO	501	14.290.000,00	BAJA DE INVENTARIO (INFORMATIVO)	794	
(-) CAP.SUSC. NO PAGADO, ACCIONES EN TESORERIA	503		TOTAL COSTOS	797	26.368.755,38
APORTES DE SOCIOS O ACCIONISTAS PARA FUTURA CAPITALIZACION	505		TOTAL GASTOS	798	22.642.091,98
RESERVA LEGAL	507	3.308.411,68	TOTAL COSTOS Y GASTOS	799	49.010.847,36
OTRAS RESERVAS	509	12.532.627,54	UTILIDAD ANTES DE PARTICIPACIÓN A TRABAJADORES E IMPUESTO A LA RENTA	801	6.227.242,72
UTILIDAD NO DISTRIBUIDA EJERCICIOS ANTERIORES	513		PÉRDIDA	802	0,00
(-) PÉRDIDA ACUMULADA EJERCICIOS ANTERIORES	515		(-) PARTICIPACIÓN A TRABAJADORES	811	-934.086,41
UTILIDAD DEL EJERCICIO	517	3.388.899,67	GANANCIA (PÉRDIDA) ANTES DE IMPUESTOS	815	5.293.156,31
(-) PERDIDA DEL EJERCICIO	519		(-) IMPUESTO A LA RENTA	820	-1.527.712,23
TOTAL PATRIMONIO NETO	598	33.519.938,89	UTILIDAD (PÉRDIDA) DEL EJERCICIO	850	3.765.444,08
TOTAL PASIVO Y PATRIMONIO	599	65.303.210,29			



DECLARO QUE LOS DATOS QUE CONSTAN EN ESTOS ESTADOS FINANCIEROS SON EXACTOS Y VERDADEROS.  
LOS ESTADOS FINANCIEROS ESTÁN ELABORADOS BAJO NORMAS ECUATORIANAS DE CONTABILIDAD



FIRMA DEL REPRESENTANTE LEGAL  
NOMBRE: Leonardo Terán Parral  
C/RUC: 1703055606



FIRMA DEL CONTADOR  
NOMBRE: José Mina Chichande  
RUC: 0911360501001

