

20477

Guayaquil, 10 de julio de 2009

Señores  
**SUPERINTENDENCIA DE COMPAÑIAS**  
Ciudad.-

De mis consideraciones:


Adjunto a la presente se servirán encontrar el informe de auditoria externa como resultado de nuestro examen de los estados financieros de **TECNOPLAST DEL ECUADOR CIA. LTDA.**, correspondiente al ejercicio económico terminado el 31 de diciembre de 2008.

El informe mencionado contiene lo siguiente:

1. Opinión de auditoría sobre los estados financieros
2. Estados financieros auditados
3. Notas a los estados financieros

Agradecemos vuestra gentileza por revisar la información antedicha y por dar acuse de recibo a la misma.

Atentamente,



César Contreras Vera, Dr. CPA  
Registro Superintendencia  
de Compañías: SC-RNAE-206



c.c.: Socios de TECNOPLAST DEL ECUADOR CIA. LTDA.

Ref.: gc200802-tecnoplast

Exp. : 477-7

**TECNOPLAST DEL ECUADOR CIA. LTDA.**

**ESTADOS FINANCIEROS**

**31 DE DICIEMBRE DE 2008**

**ÍNDICE**

Informe de los auditores independientes


Balance general

Estado de resultados

Estado de patrimonio de los Socios

Estado de cambios en la situación financiera

Notas a los estados financieros



**INFORME DE LOS AUDITORES INDEPENDIENTES**

A los Socios de


**TECNOPLAST DEL ECUADOR CIA. LTDA.:**

Hemos auditado el balance general adjunto de TECNOPLAST DEL ECUADOR CIA. LTDA. (una compañía limitada constituida en el Ecuador) al 31 de diciembre de 2008, y los correspondientes estados de resultados, de patrimonio de los Socios y de cambios en la situación financiera por el año terminado en esa fecha. Estos estados financieros son responsabilidad de la administración de la compañía. Nuestra responsabilidad es expresar una opinión sobre estos estados financieros basados en nuestra auditoría.

Nuestra auditoría fue efectuada de acuerdo con las normas ecuatorianas de auditoría. Estas normas requieren que una auditoría sea diseñada y realizada para obtener certeza razonable de si los estados financieros no contienen exposiciones erróneas o inexactas de carácter significativo. Una auditoría incluye el examen, a base de pruebas selectivas, de la evidencia que soporta las cantidades y revelaciones presentadas en los estados financieros. Incluye también la evaluación de los principios de contabilidad utilizados y de las estimaciones relevantes hechas por la Administración, así como una evaluación de la presentación general de los estados financieros. Consideramos que nuestra auditoría provee una base razonable para nuestra opinión.

En nuestra opinión, los estados financieros arriba mencionados presentan razonablemente, en todos los aspectos importantes, la situación financiera de TECNOPLAST DEL ECUADOR CIA. LTDA. Al 31 de diciembre de 2008, los resultados de sus operaciones, el patrimonio de los Socios y los cambios en su situación financiera por el año terminado en esa fecha, de conformidad con principios y prácticas de contabilidad establecidos en el Ecuador.

Nuestra opinión sobre el cumplimiento de las obligaciones tributarias de la Compañía, como agente de retención y percepción por el ejercicio terminado el 31 de diciembre de 2008, se emite por separado.



César Contreras Vera, Dr. CPA  
Registro N°: SC-RNAE-206  
Licencia Profesional N°: 23.409

26 de junio de 2009

**TECNOPLAST DEL ECUADOR CIA. LTDA.**

**BALANCE GENERAL AL 31 DE DICIEMBRE DE 2008**

(Expresado en Dólares)

**ACTIVO**

**CORRIENTE:**

Caja y bancos	898,968
Cuentas por cobrar	2,986,192
Inventarios	1,230,789
Gastos pagados por anticipado	9,938

Total activo corriente 5,125,887

**PROPIEDAD, PLANTA Y EQUIPO, neto** 2,164,701

**OTROS ACTIVOS, neto** 118,929

Total activo 7,409,517

**PASIVO Y PATRIMONIO DE LOS SOCIOS**

**CORRIENTE:**

Obligaciones bancarias	1,080,910
Cuentas por pagar	2,859,159
Pasivos acumulados	88,130

Total pasivo corriente 4,028,199

**DEUDA A LARGO PLAZO** 261,955

**PATRIMONIO DE LOS SOCIOS:**

Capital social suscrito y pagado 40,000 participaciones sociales de US\$ 0.40 cada una	16,000
Aportes de Socios para futuro aumento de capital	384,000
Capital adicional	795,708
Utilidades retenidas-	
Reserva legal	98,518
Utilidades por aplicar	1,825,137
Total patrimonio de los Socios	1,923,655

Total pasivo y patrimonio de los socios 3,119,363

Total pasivo y patrimonio de los socios 7,409,517

Las notas adjuntas son parte integrante de este balance general.

**TECNOPLAST DEL ECUADOR CIA. LTDA.**

**ESTADO DE RESULTADOS**

**POR EL AÑO TERMINADO EL 31 DE DICIEMBRE DE 2008**

(Expresado en Dólares)

<b>VENTAS NETAS</b>		11,516,963
<b>COSTO DE VENTAS</b>		8,864,194
		-----
Utilidad bruta		2,652,769
<b>GASTOS DE OPERACIÓN</b>		
Ventas	1,026,622	
Administración	449,441	
Financieros	245,498	1,721,561
		-----
Utilidad de operación		931,208
<b>OTROS (EGRESOS) INGRESOS, neto</b>		173,422
		-----
Utilidad antes de provisión para participación a trabajadores e impuesto a la renta		757,786
<b>PROVISIÓN PARA PARTICIPACIÓN A TRABAJADORES</b>		113,668
		-----
Utilidad antes de provisión para impuesto a la renta		644,118
<b>PROVISIÓN PARA IMPUESTO A LA RENTA</b>		169,019
		-----
Utilidad neta		475,099
		=====

Las notas adjuntas son parte integrante de este estado.

**TECNOPLAST DEL ECUADOR CIA. LTDA.**

**ESTADO DE PATRIMONIO DE LOS SOCIOS**

**POR EL AÑO TERMINADO EL 31 DE DICIEMBRE DE 2008**

(Expresado en Dólares)

	<b>CAPITAL SOCIAL</b>	<b>APORTES DE SOCIOS PARA FUTURO AUMENTO DE CAPITAL</b>	<b>CAPITAL ADICIONAL</b>	<b>Reserva legal</b>	<b>UTILIDADES RETENIDAS Utilidades por aplicar</b>
<b>SALDOS AL 31-12-2007</b>	16,000	384,000	795,708	73,654	1,524,902
Apropiación de reserva	-	-	-	24,864	(24,864)
Otras deducciones	-	-	-	-	(150,000)
Utilidad neta	-	-	-	-	475,099
<b>SALDOS AL 31-12-2008</b>	16,000	384,000	795,708	98,518	1,825,137

Las notas adjuntas son parte integrante de este estado.

**TECNOPLAST DEL ECUADOR CIA. LTDA.**

**ESTADO DE CAMBIOS EN LA SITUACION FINANCIERA**

**POR EL AÑO TERMINADO EL 31 DE DICIEMBRE DE 2008**

(Expresado en Dólares)

<b>RECURSOS GENERADOS POR ACTIVIDADES DE OPERACION:</b>	
Utilidad neta	475,099
Ajustes para conciliar la utilidad neta con los recursos	
Generados por actividades de operación	
Depreciaciones	390,498
<b>Cambios netos en activos y pasivos-</b>	
(Aumento) en cuentas por cobrar	(265,289)
Disminución en inventarios	26,830
(Aumento) en gastos pagados por anticipado	(4,421)
Aumento en cuentas por pagar	440,254
(Disminución) en pasivos acumulados	(1,578)
<b>Total de recursos generados por actividades de operación</b>	<b>1,061,393</b>
<b>RECURSOS UTILIZADOS EN ACTIVIDADES DE INVERSION:</b>	
Incremento en propiedad, planta y equipo, neto	(362,756)
Disminución en otros activos, neto	151,830
<b>Total de recursos utilizados en actividades de inversión</b>	<b>(210,926)</b>
<b>RECURSOS GENERADOS POR ACTIVIDADES DE FINANCIAMIENTO:</b>	
Disminución en obligaciones bancarias	(247,989)
Disminución en deuda a largo plazo	(314,652)
Otras deducciones patrimoniales	(150,000)
<b>Total de recursos generados por actividades de financiamiento</b>	<b>(712,641)</b>
<b>Aumento (Disminución) neta en caja y bancos e inversiones temporales</b>	<b>137,826</b>
<b>CAJA Y BANCOS e INVERSIONES TEMPORALES</b>	
Saldo al inicio del año	761,142
Saldo al final del año	898,968

Las notas adjuntas son parte integrante de este estado.

**TECNOPLAST DEL ECUADOR CIA. LTDA.**

**NOTAS A LOS ESTADOS FINANCIEROS**

**POR EL AÑO TERMINADO EL 31 DE DICIEMBRE DE 2008**

(Expresadas en Dólares)

**1. OPERACIONES DE LA COMPAÑÍA:**

La Compañía se constituyó en 1981 con el objeto principal de elaborar y transformar todo tipo de productos plásticos, principalmente de envases plásticos.

**2. RESUMEN DE PRINCIPALES POLITICAS DE CONTABILIDAD:**

Las siguientes han sido las políticas contables utilizadas en la preparación de los estados financieros que se adjuntan:

(a) Base de presentación- La Compañía mantiene sus registros contables en Dólares de los Estados Unidos de Norteamérica (US\$), que es la moneda oficial a partir del 13 de marzo de 2000, en que el Gobierno Ecuatoriano dispuso la vigencia de un nuevo sistema cambiario en el País. Los estados financieros adjuntos han sido preparados de acuerdo con las Normas Ecuatorianas de Contabilidad (NEC), las cuales son similares a las Normas Internacionales de Información Financiera (NIIF) de las cuales se derivan.

Las NEC emitidas por la Federación Nacional de Contadores del Ecuador (FNCE), son similares a ciertas Normas Internacionales de Contabilidad (NIC) promulgadas en años anteriores, de las que se derivan; sin embargo, no han sido actualizadas en función de los cambios o enmiendas recientes introducidas en las Normas Internacionales de Información Financiera (NIIF), así como no todas las NIIF han sido adoptadas por la FNCE. En tal virtud, la Superintendencia de Compañías de la República del Ecuador mediante Resolución No. 08.G.DSC.010 del 31 de Diciembre del 2008 publicado en el Registro Oficial N° 498 estableció un cronograma de adopción obligatoria de las Normas Internacionales de Información Financiera "NIIF" por parte de las compañías y entes sujetos al control y vigilancia de la Superintendencia de Compañías. Este cronograma obliga a aplicar NIIF:

1. A partir del año 2010 y con período de transición del año 2009 a todas las compañías reguladas por la Ley de Mercado de Valores;
2. A partir del año 2011 y con período de transición del año 2010 a todas las compañías que tengan activos totales iguales o superiores a US\$4'000.000 al 31 de diciembre del 2007; las compañías Holding o tenedoras de acciones, que voluntariamente hubieren conformado grupos empresariales; las compañías de economía mixta y las que bajo la forma jurídica de sociedades constituya el Estado y entidades del sector público; las sucursales de compañías extranjeras u otras empresas extranjeras estatales, paraestatales, privadas o mixtas, organizadas como personas jurídicas y las asociaciones que éstas formen y que ejerzan sus actividades en el Ecuador; y,
3. A partir del año 2012 y con período de transición del año 2011 a todas las demás compañías no consideradas en los dos grupos anteriores.



(b) Equivalentes de efectivo- La Compañía, para propósitos de presentación del estado de cambios en la situación financiera, considera como equivalentes de efectivo el saldo de efectivo en caja y bancos y el saldo de las inversiones temporales.

(c) Inventarios- Los inventarios están registrados al costo, el que no excede el valor de mercado. El costo de los inventarios se determina por el método promedio, excepto por los inventarios en tránsito que se contabilizan al costo específico de la factura más los gastos de importación incurridos.

(d) Propiedad, planta y equipo- El valor del activo en propiedad, planta y equipo se presenta neto de la correspondiente depreciación acumulada al 31 de diciembre de 2008, luego de que se ajustaron aplicándoles los porcentajes del ajuste de inflación y del índice especial de corrección de brecha, hasta la fecha de transición de sucres a Dólares, en el año 2000.

Los pagos por mantenimiento, incluyendo la reposición de partidas menores son contabilizados en el gasto, mientras que las renovaciones y mejoras que alargan la vida útil se capitalizan. Adicionalmente, de acuerdo a lo permitido por las normas ecuatorianas de contabilidad, los costos de financiamiento (intereses) atribuidos directamente en la adquisición de activos fijos, son capitalizados como parte del costo hasta su funcionamiento y puesta en marcha.

El gasto por la depreciación de las cuentas de propiedad, planta y equipo se registra en los resultados del período usando el método de línea recta de acuerdo con las vidas útiles estimadas de los respectivos activos, según los siguientes porcentajes anuales:

	<u>Tasa Anual de Depreciación</u>
Edificios	5%
Instalaciones	10%
Maquinarias y equipos	10%
Muebles y enseres	10%
Vehículos y otros	20%

(e) Los ingresos y gastos-Se registran por el método de causación; los ingresos cuando se producen y los gastos cuando se causan.

(f) Participación a trabajadores- La participación a trabajadores se carga a resultados del año y se calcula aplicando el 15% sobre la utilidad impositiva de acuerdo a la Ley. Al 31 de diciembre de 2008, la Compañía si ha efectuado dicho cargo.

(g) Impuesto a la renta- El impuesto a la renta se carga a los resultados del año por el método de impuesto por pagar. Al 31 de diciembre de 2008, la Compañía si ha efectuado dicho cargo.

(h) Uso de estimaciones- La preparación de los estados financieros, de acuerdo con las normas ecuatorianas de contabilidad y autorizadas por la Superintendencia de Compañías de la República del Ecuador, requiere que la administración de la Compañía efectúe ciertas estimaciones y utilice ciertos supuestos inherentes a la actividad económica de la entidad, para determinar la valuación de algunas de las partidas incluidas en los estados financieros y para efectuar las revelaciones que se requieren presentar en los mismos. Aún cuando pueden llegar a diferir de su efecto final, la Administración de la Compañía considera que las estimaciones y supuestos utilizados fueron la más adecuada en las circunstancias y basada en la mejor utilización de la información disponible al momento.

**3. CUENTAS POR COBRAR:**

Al 31 de diciembre de 2008, las cuentas por cobrar se formaban de la siguiente manera:

Cientes	2,549,420
Empleados	259,434
Impuestos	152,587
Otros	33,510
Anticipo a proveedores	17,888
	-----
	3,012,839
Menos- Estimación para cuentas dudosas	(26,647)
	-----
	2,986,192
	=====

**4. INVENTARIOS:**

Al 31 de diciembre de 2008, los inventarios se formaban de la siguiente manera:

Importaciones en tránsito	644,225
Materias primas	248,653
Productos terminados	221,904
Repuestos y accesorios	98,397
Empaques y otros	15,181
Productos en proceso	2,429
	-----
	1,230,789
	=====

**5. PROPIEDAD, PLANTA Y EQUIPO:**

Al 31 de diciembre de 2008, las cuentas de propiedad, planta y equipo estaban constituidas de la siguiente manera:

	<b>Saldos al 1° de enero de 2008</b>	<b>Adicio- nes y transfe- rencias</b>	<b>Ajustes y bajas</b>	<b>Saldos al 31 de diciembre de 2008</b>
	-----	-----	-----	-----
<b>Costo y revalorización</b>				
Terrenos	897	-	-	897
Edificios	52,788	-	-	52,788
Instalaciones	6,992	-	-	6,992
Maquinarias y equipos	2,166,537	169,676	-	2,336,213
Muebles y enseres	69,192	-	-	69,192
Vehículos	58,304	40,170	-	98,474
Moldes y matrices	1,035,452	152,910	-	1,188,362
Herramientas	55	-	-	55
Obras en proceso	191	-	-	191
Reexpresión monetaria	1,122,678	-	-	1,122,678
	-----	-----	-----	-----
⇒ PASAN	4,513,086	362,756	-	4,875,842

⇒ VIENEN	4,513,086	362,756	-	4,875,842
<b>(-) Depreciación</b>	<b>(2,320,643)</b>	<b>(390,498)</b>	-	<b>(2,711,141)</b>
<b>GRAN TOTAL</b>	<b>2,192,443</b>	<b>(27,742)</b>	-	<b>2,164,701</b>

**6. OBLIGACIONES BANCARIAS:**

Las obligaciones bancarias contraídas están respaldadas con garantías personales y solidarias otorgadas por los principales Socios de la Compañía. Al 31 de diciembre de 2008, las obligaciones bancarias se formaban de la siguiente manera:

Banco de Guayaquil	998,938
Banco Bolivariano	71,094
Produbanco	10,744
Sobregiro Bancario	134
	-----
	1,080,910
	=====

**7. CUENTAS POR PAGAR:**

Al 31 de diciembre de 2008, las cuentas por pagar se formaban de la siguiente manera:

Proveedores del exterior	1,461,107
Proveedores locales	1,005,873
Impuestos	223,071
Participación a trabajadores	113,668
Otras cuentas por pagar	46,869
Obligaciones con el IESS	8,571
	-----
	2,859,159
	=====

**8. PASIVOS ACUMULADOS:**

Al 31 de diciembre de 2008, los pasivos acumulados se formaban de la siguiente manera:

Beneficios sociales por pagar	51,152
Otros beneficios	28,889
Intereses por pagar	8,089
	-----
	88,130
	=====

**9. DEUDA A LARGO PLAZO:**

Al 31 de diciembre de 2008, la deuda a largo plazo se formaba de la siguiente manera:

Banco de Guayaquil	260,429
Otras cuentas por pagar	1,526
	-----
	261,955
	=====

**10. RESERVA LEGAL:**

La Ley requiere que se transfiera a la reserva legal por lo menos el 5% de la utilidad neta anual, hasta que la reserva llegue por lo menos al 20% del capital social. Dicha reserva no puede distribuirse como dividendo en efectivo, excepto en caso de liquidación de la Compañía, pero puede ser utilizada para cubrir pérdidas de operaciones o para capitalizarse. Al 31 de diciembre del 2008, la compañía si efectuó la apropiación de la reserva legal requerida por Ley.

**11. IMPUESTO A LA RENTA:**

La provisión para impuesto a la renta se calcula mediante la aplicación de la tasa impositiva corporativa del 25% sobre la utilidad tributable (15% si las utilidades son reinvertidas). Este cargo es registrado en los resultados del ejercicio en que se devenga. Al 31 de diciembre de 2008, la Compañía si ha efectuado la reserva requerida por la Ley, de acuerdo a lo dispuesto por el Servicio de Rentas Internas.

**12. EVENTOS SUBSECUENTES:**

Entre el 31 de diciembre de 2008 y la fecha de preparación de estos estados financieros (26 de junio de 2009), no se produjeron eventos que en la opinión de la Administración de la Compañía pudieran tener un efecto significativo sobre dichos estados financieros.