

IVAN BOHMAN S.A.

**Informe sobre el examen
de los estados financieros**

**Años terminados al 31 de
diciembre del 2005 y 2004**

DICTAMEN DE LOS AUDITORES INDEPENDIENTES

A los Accionistas
Ivan Bohman C.A.
Guayaquil, Ecuador

1. Hemos examinado los balances generales de **Ivan Bohman C.A.** al 31 de diciembre del 2005 y 2004, y los estados conexos de resultados, inversión de los accionistas y flujos de efectivo por los años terminados en esas fechas. Estos estados son responsabilidad de la Gerencia de la Compañía. Nuestra responsabilidad es expresar una opinión sobre los mencionados estados financieros basándonos en nuestra auditoría.
2. Nuestros exámenes se efectuaron de acuerdo con Normas Ecuatorianas de Auditoría. Estas normas requieren de la planeación y ejecución de una auditoría que tenga como objetivo obtener una seguridad razonable y determinar si los estados financieros se encuentran libres de errores importantes. La auditoría incluyó aquellas pruebas de los registros de contabilidad y otros procedimientos de auditoría que respaldan las transacciones registradas y su revelación en los estados financieros. La auditoría también incluyó la determinación del uso de los principios de contabilidad generalmente aceptados en el Ecuador y de las estimaciones importantes realizadas por la Gerencia, así como la evaluación en conjunto de la presentación de los estados financieros. Creemos que la auditoría efectuada establece bases razonables para nuestra opinión.
3. En nuestra opinión, los estados financieros anteriormente referidos presentan razonablemente, en todos los aspectos importantes, la situación financiera de **Ivan Bohman C.A.** al 31 de diciembre del 2005 y 2004, los resultados de sus operaciones, inversión de los accionistas y los flujos de efectivos por los años terminados en esas fechas, de conformidad con los principios de contabilidad descritos en la Nota B.

PKF & Co.

27 de marzo del 2006
Guayaquil, Ecuador



[Signature]

Edgar Naranjo L.
Licencia Profesional No.16.485
Superintendencia de Compañías No.015

Pbx (593-4) 2453883 / 2450889 | Fax: (593-4) - 2450886
E-mail: pkfec@gu.pro.ec | www.pkfecuador.com | P.O. Box: 09-06-2045
PKF | Av. 9 de Octubre 1911 y Los Ríos, Edif. Finansur, piso 12 Of. 2
Guayaquil | Ecuador


Telefax: (593-2) 2263959 / 2263960
Av. República de El Salvador #836 y Portugal,
Piso 4to. Of. 404 Edificio Prisma Norte
Quito | Ecuador

La sede de la casa matriz de PKF está situada en Farringdon Place 20 Farringdon Road Londres EC 1M 3AP, donde aparece los nombres de los socios.
PKF está autorizado y regulado por la Autoridad de Servicios Financieros para actividades de negocios de inversión.
La Asociación PKF Internacional es una asociación de firmas legalmente independientes.


IVAN BOHMAN C.A.**BALANCES GENERALES**

(Expresados en USDólares)

	31 de diciembre del	
	2005	2004
<u>ACTIVO</u>		
ACTIVO CIRCULANTE:		
Efectivo (Nota C)	219,404.86	444,849.87
Cuentas y documentos por cobrar (Nota D)	2,127,968.28	1,786,366.95
Inventarios (Nota E)	3,963,644.43	4,330,035.82
Impuestos y gastos anticipados (Nota F)	183,302.96	163,691.95
TOTAL DEL ACTIVO CIRCULANTE	6,494,320.53	6,724,944.59
ACTIVOS FIJOS (Nota G)	1,040,688.10	952,837.67
INVERSIONES PERMANENTES Y OTROS ACTIVOS (Nota H)	154,919.50	92,843.96
TOTAL DEL ACTIVO	7,689,928.13	7,770,626.22
<u>PASIVO E INVERSION DE LOS ACCIONISTAS</u>		
PASIVO CIRCULANTE:		
Obligaciones bancarias (Nota I)	318,118.10	924,382.88
Cuentas y documentos por pagar (Nota J)	1,126,231.75	849,248.09
Gastos acumulados por pagar (Nota K)	38,324.61	57,433.56
Participación y otras obligaciones a los trabajadores (Nota L)	96,864.58	65,951.52
Impuesto a la renta y otras obligaciones legales (Nota M)	107,418.10	158,983.29
TOTAL DEL PASIVO CIRCULANTE	1,686,957.14	2,055,999.34
PASIVO A LARGO PLAZO (Nota N)	641,031.38	555,228.95
INVERSION DE LOS ACCIONISTAS (Nota O)		
Capital social	1,115,000.00	1,115,000.00
Reserva legal	125,056.08	98,934.71
Reserva facultativa	742,954.78	507,862.50
Reserva por valuación	251,439.03	251,439.03
Reserva de capital	2,924,948.04	2,924,948.04
Resultados acumulados	202,541.68	261,213.65
	5,361,939.61	5,159,397.93
TOTAL DEL PASIVO E INVERSION DE LOS ACCIONISTAS	7,689,928.13	7,770,626.22



Sr. Assar Bohman Ivarsson
Representante Legal



Sra. Blanca Rubio de Heredia
Contadora General

Vea notas a los estados financieros


IVAN BOHMAN C.A.**ESTADOS DE RESULTADOS**

(Expresados en USDólares)

	Años terminados al 31 de diciembre del	
	2005	2004
INGRESOS DE OPERACIONES:		
Ventas netas	14,932,611.17	12,898,686.05
Otros ingresos	148,103.73	98,972.60
	<u>15,080,714.90</u>	<u>12,997,658.65</u>
COSTO Y GASTOS DE OPERACIONES:		
Costo de ventas	10,974,770.70	9,475,112.40
Gastos de ventas	1,497,515.75	1,269,305.98
Gastos de administración	922,110.42	605,383.19
Gastos financieros	34,322.90	35,025.35
Gastos de distribución	1,101,288.62	996,635.27
Depreciaciones	151,877.63	142,426.98
Otros gastos	10,721.66	56,600.93
	<u>14,692,607.68</u>	<u>12,580,490.10</u>
UTILIDAD ANTES DE LA PARTICIPACION A LOS TRABAJADORES Y DEL IMPUESTO A LA RENTA	<u>388,107.22</u>	<u>417,168.55</u>
Participación a los trabajadores (Nota L)	<u>78,147.44</u>	<u>65,951.52</u>
	<u>309,959.78</u>	<u>351,217.03</u>
Impuesto a la renta (Nota M)	<u>107,418.10</u>	<u>90,003.38</u>
UTILIDAD NETA	<u><u>202,541.68</u></u>	<u><u>261,213.65</u></u>



Sr. Assar Bohman Ivarsson
Representante Legal




Sra. Blanca Rubio de Heredia
Contadora General

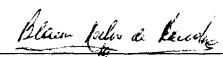
Vea notas a los estados financieros

IVAN BOHMAN C.A.**ESTADOS DE INVERSION DE LOS ACCIONISTAS****AÑOS TERMINADOS AL 31 DE DICIEMBRE DEL 2005 Y 2004**

(Expresados en USDólares)

	Capital Social	Reserva legal	Reserva facultativa	Reserva por valuacion	Reserva de capital	Resultados acumulados
Saldo al 1 de enero del 2004	1,115,000.00	89,664.85	424,433.73	251,439.03	2,924,948.04	92,698.63
Utilidad neta						261,213.65
Transferencia la reserva legal y facultativa		9,269.86	83,428.77			(92,698.63)
Saldo al 31 de diciembre del 2004	1,115,000.00	98,934.71	507,862.50	251,439.03	2,924,948.04	261,213.65
Utilidad Neta						202,541.68
Transfencia la reserva legal y facultativa		26,121.37	235,092.28			(261,213.65)
Saldo al 31 de diciembre del 2005	<u>1,115,000.00</u>	<u>125,056.08</u>	<u>742,954.78</u>	<u>251,439.03</u>	<u>2,924,948.04</u>	<u>202,541.68</u>


 Sr. Assar Bohman Ivarsson
 Representante Legal



 Sra. Blanca Rubio de Heredia
 Contadora General

Vea notas a los estados financieros

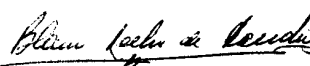
IVAN BOHMAN C.A.**ESTADOS DE FLUJOS DE EFECTIVO**

(Expresados en USDólares)

	Años terminados al 31 de diciembre del	
	2005	2004
ACTIVIDADES DE OPERACION:		
Efectivo recibido de clientes	14,587,794.90	12,502,151.49
Efectivo pagado a proveedores y empleados	(14,647,854.02)	(12,336,524.12)
Intereses y comisiones ganadas	148,103.73	98,972.60
Efectivo neto proveniente de las actividades de operación	<u>88,044.61</u>	<u>264,599.97</u>
ACTIVIDADES DE INVERSION:		
Otros activos	2,924.46	(1,487.35)
Inversiones permanentes	(65,000.00)	(5,083.00)
Adquisición de activos fijos	<u>(249,216.08)</u>	<u>(147,542.94)</u>
Efectivo neto usado en las actividades de inversión	<u>(311,291.62)</u>	<u>(154,113.29)</u>
ACTIVIDADES DE FINANCIAMIENTO:		
Préstamos bancarios recibidos		121,476.22
Pagos por jubilación patronal	<u>(2,198.00)</u>	<u>(1,973.08)</u>
Efectivo neto (usado en) proveniente de las actividades de financiamiento	<u>(2,198.00)</u>	<u>119,503.14</u>
(DISMINUCION) AUMENTO DEL EFECTIVO	<u>(225,445.01)</u>	<u>229,989.82</u>
Saldo del efectivo al inicio del año	<u>444,849.87</u>	<u>214,860.05</u>
SALDO DEL EFECTIVO AL FINAL DEL AÑO	<u><u>219,404.86</u></u>	<u><u>444,849.87</u></u>



Sr. Assar Bohman Ivarson
Representante Legal



Sra. Blanca Rubio de Heredia
Contadora General


Vea notas a los estados financieros


IVAN BOHMAN C.A.**ESTADOS DE FLUJOS DE EFECTIVO**

(Continuación)

(Expresados en USDólares)

	Años terminados al 31 de diciembre del	
	2005	2004
CONCILIACION DE LA UTILIDAD DEL EJERCICIO CON EL EFECTIVO NETO PROVENIENTE DE LAS ACTIVIDADES DE OPERACION		
UTILIDAD DEL EJERCICIO	202,541.68	261,213.65
Partidas que no requieren utilización del efectivo:		
Depreciación	151,877.63	142,426.98
Provisión para cuentas incobrables	3,230.55	3,869.12
Provisión para jubilación patronal	17,133.79	16,626.35
Provisión para desahucio	14,412.55	4,669.95
Amortización		7,616.97
Intereses por pagar	4,174.37	
Participación a los trabajadores	78,147.44	65,951.52
Impuesto a la Renta	107,418.10	90,003.38
Ventas y bajas de activos fijos	9,488.02	
	<u>588,424.13</u>	<u>592,377.92</u>
VARIACION EN ACTIVOS Y PASIVOS CORRIENTES:		
Cuentas y documentos por cobrar	(434,835.26)	(417,348.72)
Inventarios	366,391.39	40,388.96
Impuestos y gastos anticipados	(12,806.45)	(49,890.79)
Obligaciones bancarias	(610,349.15)	
Cuentas y documentos por pagar	270,089.10	119,289.92
Gastos acumulados por pagar	(19,108.95)	32,998.10
Participación y otras obligaciones a los trabajadores	(47,234.38)	(75,077.57)
Impuesto a la renta y otras obligaciones legales	(68,979.91)	21,862.15
Pasivo a largo plazo	56,454.09	
	<u>(500,379.52)</u>	<u>(327,777.95)</u>
EFECTIVO NETO PROVENIENTE DE LAS ACTIVIDADES DE OPERACION	<u>88,044.61</u>	<u>264,599.97</u>


 Sr. Assar Bohman Ivarson
 Representante Legal


 Sra. Blanca Rúbio de Heredia
 Contadora General

Vea notas a los estados financieros

IVAN BOHMAN C.A.**NOTAS A LOS ESTADOS FINANCIEROS****AÑOS TERMINADOS AL 31 DE DICIEMBRE DEL 2005 Y 2004**

(Expresadas en USDólares)

A. IVAN BOHMAN C.A.:

Fue constituida el 1 de noviembre de 1935 en la ciudad de Guayaquil. Su actividad principal es la importación y comercialización de maquinarias y repuestos.

B. RESUMEN DE LAS POLÍTICAS DE CONTABILIDAD MAS IMPORTANTES:

La Compañía mantiene sus registros contables en USDólares a partir del 1 de abril del 2000 y de acuerdo con los principios contables del Ecuador, que son los mismos utilizados en la preparación de los estados financieros. A continuación mencionamos los principios contables más importantes que se han utilizado:

La provisión para cuentas incobrables. Se incrementa por las provisiones que hace la Compañía en base a estimaciones de las cuentas que se consideran de dudosa recuperación y se disminuyen por los castigos.

Los inventarios están valorados al costo de adquisición que no es mayor al valor de mercado. Los costos se determinan por el método Promedio.

Los activos fijos registrados al costo. Las erogaciones por mantenimiento y reparaciones se cargan a gastos al incurrirse en ellas, mientras que las mejoras de importancia se capitalizan. La depreciación se calcula por el método de línea recta, tomando como base la vida útil estimada de los activos relacionados.

La vida útil estimada de los activos fijos es como sigue:

<u>ACTIVOS</u>	<u>AÑOS</u>
Edificios	20
Maquinarias	10
Equipo de oficina	10
Muebles y enseres	10
Instalaciones	10
Útiles y herramientas	10
Equipos de computación (*)	5 y 3
Vehículos	5

(*) Se deprecia a 5 años los activos adquiridos hasta el 31 de diciembre del 2001, después de esa fecha a 3 años.

Los ingresos y gastos se contabilizan por el método devengado: los ingresos cuando se producen y los gastos cuando se causan.

Provisión para desahucio y jubilación patronal, se determina sobre la base de un estudio actuarial.

Las inversiones permanentes están registradas al costo de adquisición.

IVAN BOHMAN C.A.**B. RESUMEN DE LAS POLÍTICAS DE CONTABILIDAD MAS IMPORTANTES:**

(Continuación)

Cargos y gastos diferidos, están constituidos por los gastos efectuados en reestructuración de cerramiento de las instalaciones donde funciona la compañía. Este valor se amortiza durante 5 años a partir de junio del 2001.

Moneda local: A partir del 10 de enero del 2000 el USDólar es la moneda de uso local en la República del Ecuador.

C. EFECTIVO:

		31 de diciembre del	
		2005	2004
Caja		3,136.33	2,996.16
Bancos	(1)	216,268.53	441,853.71
		<u>219,404.86</u>	<u>444,849.87</u>

(1) Representan valores depositados en cuentas corrientes en instituciones bancarias locales por US\$208,299.43 y extranjeras por US\$7,969.10. (En el 2004 fue US\$424,347.61 y US\$17,506.10).

D. CUENTAS Y DOCUMENTOS POR COBRAR:

		31 de diciembre del	
		2005	2004
Compañías relacionadas:			
Hacienda ML S.A.		18,583.36	18,322.50
Marvijo S.A.			25,308.92
Detesa S.A.		80,689.59	92,350.68
Bohersa S.A.		624.44	624.44
Insumec C.A.			308.26
Marvijo S.A.		42,036.77	
		<u>141,934.16</u>	<u>136,914.80</u>
Clientes		1,944,726.69	1,599,910.42
Anticipos a proveedores		7,619.63	8,379.79
Otros Anticipos		3,640.61	2,955.73
Empleados		614.99	660.00
Deudores varios		59,378.26	64,518.70
Total		<u>2,157,914.34</u>	<u>1,813,339.44</u>
Menos: Provisión para cuentas incobrables	(1)	<u>29,946.06</u>	<u>26,936.02</u>
		<u>2,127,968.28</u>	<u>1,786,403.42</u>

IVAN BOHMAN C.A.**D. CUENTAS Y DOCUMENTOS POR COBRAR:** (Continuación)

(1) El movimiento de la provisión para cuentas de dudoso cobro es como sigue:

	31 de diciembre del	
	2005	2004
Saldo inicial	26,936.02	23,066.90
(+) Provisión	3,230.55	3,869.12
(-) Castigos	220.51	
Saldo final	29,946.06	26,936.02

E. INVENTARIOS:

	31 de diciembre del	
	2005	2004
Repuestos	1,930,068.84	2,255,995.94
Herramientas	419,890.77	381,110.46
Maquinarias	881,566.94	788,645.65
	3,231,526.55	3,425,752.05
Menos: Provisión para protección de inventario (1)		9,709.45
	3,231,526.55	3,416,042.60
Importaciones en tránsito	732,117.88	913,993.22
	3,963,644.43	4,330,035.82

(1) No existen cargos a gastos por este concepto durante el año 2005.

F. IMPUESTOS Y GASTOS ANTICIPADOS:

Al 31 de diciembre del 2005 incluye a US\$139,561.70 por retenciones en la fuente efectuadas por sus clientes (Al 31 de diciembre del 2004 fue US\$123,090.45).

G. ACTIVOS FIJOS:

	Saldo 1-ene-05	Ventas y/o Bajas	Adiciones	Saldo 31-dic-05
No depreciables				
Terrenos	135,928.60			135,928.60
Depreciables				
Edificios	552,988.58		39,296.90	592,285.48
Maquinarias	138,288.37		9,699.16	147,987.53
Vehiculos	529,338.20	(16,334.72)	85,041.15	598,044.63
Muebles de oficina	160,239.93		11,889.40	172,129.33
Equipos de oficina	154,739.02	(280.00)	13,803.18	168,262.20
Equipos de computación	252,673.31		56,182.49	308,855.80
Útiles y herramientas	152,546.50	(733.00)	33,303.80	185,117.30
Instalaciones	94,544.72			94,544.72
	2,171,287.23	(17,347.72)	249,216.08	2,403,155.59
Menos: Depreciación acumulada	(1,218,449.56)	7,859.70	(151,877.63)	(1,362,467.49)
	952,837.67	(9,488.02)	97,338.45	1,040,688.10

IVAN BOHMAN C.A.**H. INVERSIONES PERMANENTES Y OTROS ACTIVOS:**

		31 de diciembre del	
		2005	2004
Inversiones en acciones	(1)	153,419.50	88,419.50
Cargos diferidos:			
Gastos de organización	(2)		14,604.06
Pérdida en venta de vehículo	(3)		28,173.20
		153,419.50	42,777.26
Menos: Amortización			39,852.80
			2,924.46
Depósitos en garantía		1,500.00	1,500.00
		154,919.50	92,843.96

(1) Corresponde a Inversiones en acciones en:

Emisor	No. Acciones	Valor Nominal	Valor en libros	% Participación
Cia de Cervezas Nacionales	4,805	4,805.00	4,805.00	0,24
Agrilsa, Agrícola e Industrial del Litoral	481	481.00	481.00	0,02
Landuni S.A.	79,597	79,597.00	79,597.00 (*)	0,45
Detesa S.A.	N/D	N/D	640.00	N/D
Agricompa Cía. Ltda.	N/D	N/D	65,000.00	N/D
			150,523.00	
			2,896.50	
			153,419.50	

N/D = No disponible

(*) Transferido en el 2004 de inversiones a corto plazo.

(2) Corresponde a gastos efectuados en reestructuración de cerramiento de las instalaciones donde funciona la compañía. Este valor se amortiza durante 5 años a partir de junio del 2001.

(3) Corresponde a registro por venta de pérdida de vehículo realizada en el 2002.

I. OBLIGACIONES BANCARIAS:

		31 de diciembre del	
		2005	2004
Cartas de crédito bancarias	(1)	13,943.73	41,049.52
Préstamos bancarios	(2)	304,174.37	883,333.36
		318,118.10	924,382.88

(1) Representan cartas de crédito por importaciones de mercadería otorgadas por instituciones financieras locales y del exterior que tienen vencimientos corrientes.

(2) Corresponde a las siguientes obligaciones bancarias:

Institución financiera	Emisión	Vencimiento	Tasa %	Plazo en días	Monto del Préstamo
Citibank S.A.	06-12-2005	06-03-2006	7.40%	90	100,000.00
Lloyds TSB Bank	07-12-2005	07-03-2006	7.35%	90	100,000.00
Lloyds TSB Bank	12-12-2005	13-03-2006	7.35%	91	100,000.00
					300,000.00

IVAN BOHMAN C.A.**I. OBLIGACIONES BANCARIAS** (Continuación):

Préstamos destinados para capital de trabajo, están garantizados con un contrato de prenda industrial abierta sobre mercadería.

J. CUENTAS Y DOCUMENTOS POR PAGAR:

		31 de diciembre del	
		2005	2004
Proveedores del exterior		745,453.98	595,649.89
Proveedores nacionales		101,490.64	78,555.72
Documentos por pagar		5,552.00	8,784.00
Accionistas	(1)	91,600.74	105,506.60
Otras cuentas por pagar		48,021.37	39,894.00
		<u>992,118.73</u>	<u>828,390.21</u>
Cuentas por pagar a relacionadas:			
Contabilidad y Auditoría		10,673.24	12,090.24
Taller Scan S.A.		10,233.77	8,767.64
Insumec S.A.		113,206.01	
		<u>134,113.02</u>	<u>20,857.88</u>
		<u>1,126,231.75</u>	<u>849,248.09</u>

(1) Corresponde a provisiones de sueldos por pagar a funcionarios originados en años anteriores, estos saldos no tienen fecha de vencimiento definida y no causan intereses.

K. GASTOS ACUMULADOS POR PAGAR:

Corresponde a sueldos y comisiones por pagar a empleados.

L. PARTICIPACION Y OTRAS OBLIGACIONES A TRABAJADORES:

Incluye principalmente US\$78,147.44 de provisión para el pago de la participación a trabajadores (US\$65,51.52 en el 2004. De acuerdo con las leyes laborales vigentes, la Compañía debe destinar el 15% de su ganancia líquida anual antes del impuesto sobre la renta para repartirlo entre sus trabajadores. (Ver cálculos en Nota M).

M. IMPUESTO A LA RENTA Y OTRAS OBLIGACIONES:

Incluye principalmente US\$107,418.10 de impuesto a la renta por pagar (En el 2004 fue US\$90,003.38). La base de este cálculo se determinó como sigue:

		31 de diciembre del	
		2005	2004
Utilidad contable de enero a diciembre		388,107.22	417,168.55
Menos:			
15% de participación a los trabajadores		(78,147.44)	(65,951.52)
Ingresos Exentos		(15,486.03)	(16,131.47)
		<u>294,473.75</u>	<u>335,085.56</u>
Más:			
Gastos no deducible		132,875.73	22,508.24
15% sobre ingresos exentos		2,322.90	2,419.72
		<u>135,198.63</u>	<u>24,927.96</u>
Base imponible para impuesto a la renta		<u>429,672.38</u>	<u>360,013.52</u>
25% impuesto a la renta		<u>107,418.10</u>	<u>90,003.38</u>

IVAN BOHMAN C.A.**N. PASIVO A LARGO PLAZO:**

		31 de diciembre del	
		2005	2004
Jubilación patronal	(1)	158,031.56	142,000.13
Desahucio	(2)	44,157.31	30,840.40
Predial Flora	(3)	438,842.51	382,388.42
		<u>641,031.38</u>	<u>555,228.95</u>

- (1) Representa la provisión por jubilación patronal a la que tienen derecho, de acuerdo con la legislación laboral ecuatoriana, los empleados y trabajadores que hayan cumplido 25 años o más de servicio, en forma ininterrumpida dentro de una compañía. La pensión patronal no podrá ser inferior al salario mínimo vital general vigente decretado por el Gobierno. En el caso de doble jubilación, por parte del Instituto Ecuatoriano de Seguridad Social (IESS) y la Compañía la pensión patronal, será mínimo el equivalente al 50% del salario mínimo vital. El movimiento de esta cuenta es como sigue:

		31 de diciembre del	
		2005	2004
Saldo inicial		142,000.13	148,770.24
(+) Provisión		17,133.79	16,626.35
(-) Pagos		1,102.36	9,172.28
(-) Asignaciones por pagos			14,224.18
Saldo final		<u>158,031.56</u>	<u>142,000.13</u>

- (2) Según lo establecido en el Código del Trabajo, en aquellos casos en que la relación laboral termina por desahucio, el empleador bonificará al trabajador con una indemnización equivalente al 25% de la última remuneración mensual por cada año de servicio prestado. La Compañía establece una reserva para este beneficio. El movimiento de esta cuenta es como sigue:

		31 de diciembre del	
		2005	2004
Saldo inicial		30,840.40	30,329.83
(+) Provisión		14,412.55	4,669.95
(-) Pagos		1,095.64	1,973.08
(-) Reservas			2,186.30
Saldo final		<u>44,157.31</u>	<u>30,840.40</u>

- (2) Originado por el alquiler y mantenimiento de instalaciones, esté pasivo fue reclasificado de pasivo a corto plazo, durante el año 2004. Esta cuenta no causa intereses, ni tiene fecha de vencimiento definida, se registró a largo plazo por el compromiso de la relacionada de no solicitar su cobro en un período circulante.

O. INVERSION DE LOS ACCIONISTAS:

Capital social – Representan 111.500 acciones comunes - autorizadas emitidas y en circulación con un valor nominal de US\$10.00 cada una.

IVAN BOHMAN C.A.**O. INVERSION DE LOS ACCIONISTAS** (Continuación):

Reserva Legal - De acuerdo con la legislación vigente en el Ecuador, la Compañía debe transferir el 10% de su ganancia líquida anual a la reserva legal, hasta completar el 50% del capital suscrito y pagado. Esta reserva no puede ser distribuida a los accionistas, excepto en caso de liquidación de la Compañía, pero puede ser utilizada para absorber pérdidas futuras o para aumentar el capital

Reserva facultativa - El saldo de esta cuenta está a disposición de los accionistas de la Compañía y puede ser utilizado para la distribución de dividendos y ciertos pagos tales como reliquidación de impuestos, etc.

Reserva por valuación: Corresponde a la valuación de los bienes inmuebles realizado en marzo del 2001 por el ingeniero Civil Jorge Tola Miranda, como se detallan a continuación:

Terrenos	135,928.60
Edificios	423,765.00
	<u>559,693.60</u>
Valor en registros contables a esa fecha	<u>308,254.57</u>
	<u>251,439.03</u>

Reserva de capital - En esta cuenta se incluyen los saldos de las siguientes cuentas, transferidas al 31 de diciembre del 2000: Reserva por revalorización del patrimonio y Reexpresión monetaria.

Conforme a la Resolución No 01.Q.ICI.017 de la Superintendencia de Compañías, publicada en R.O.# 483 del 28 de diciembre del 2001, la Compañía podrá compensar las pérdidas del ejercicio y las acumuladas con el saldo acreedor de esta cuenta, pero si no es suficiente, se utilizarán los saldos acreedores de las cuentas reserva por valuación y reserva por donaciones. Esta compensación deberá ser aprobada por la Junta general de accionistas.

Resultados acumulados: El saldo de estas cuentas está a disposición de los accionistas de la Compañía y puede ser utilizado para la distribución de dividendos y ciertos pagos, tales como reliquidación de impuestos, etc.

P. TRANSACCIONES CON COMPAÑÍAS RELACIONADAS:

	<u>2005</u>	<u>2004</u>
<u>Ventas:</u>		
Detesa S.A.		2,345.40
Taller Scan S.A.	54,939.65	12,945.18
	<u>54,939.65</u>	<u>15,290.58</u>
<u>Compras:</u>		
Alquiler y mantenimiento de instalaciones		
Predial Flora S.A. Preglosa	116,160.00	180,000.00
	<u>116,160.00</u>	<u>180,000.00</u>

IVAN BOHMAN C.A.**P. TRANSACCIONES CON COMPAÑÍAS RELACIONADAS** (Continuación):

Las transacciones con compañías relacionadas se efectuaron en iguales condiciones que otras realizadas con terceros.

Los saldos con relacionadas se indican en las Notas D y J

Q. CONTROL SOBRE PRECIOS DE TRANSFERENCIA – EJERCICIO 2005:

Con fecha 31 de diciembre del 2004, se publicó en el Registro Oficial Suplemento No. 494 la Reforma al Reglamento para la aplicación de la Ley de Régimen Tributario y sus Reformas. El mencionado Decreto establece las normas que se deben observar para ajustar los precios de transferencia, entre partes relacionadas, para la aplicación del principio de plena competencia. Este Decreto se aplicará desde el ejercicio fiscal 2005 y de su cumplimiento se encargará el Servicio de Rentas Internas.

La Resolución No. NAC-DGER2005-0640 publicada en el Registro Oficial No. 188 del 16 de enero del 2006 determina "Solo presentaran un informe de Precios de Transferencia cuando en el periodo fiscal, las operaciones con partes relacionadas del exterior sean superiores a US\$300,000.00".

R. HECHOS SUBSECUENTES:

De acuerdo a la información disponible a la fecha de presentación de los estados financieros por el período terminado el 31 de diciembre del 2005, no han ocurrido eventos o circunstancias que puedan afectar la presentación de los estados financieros a la fecha mencionada.