


ANGLO ECUATORIANA DE GUAYAQUIL C.A.

**ESTADOS FINANCIEROS POR LOS AÑOS TERMINADOS
AL: 31 DE DICIEMBRE DEL 2014 Y 2013
JUNTO CON INFORME DE LOS AUDITORES**



**AUDIHOLDER C.LTDA
AUDITORES
SC RNAE-526**

**ESTADOS FINANCIEROS
POR LOS AÑOS TERMINADOS AL 31 DE DICIEMBRE DEL 2014 Y 2013**

<u>INDICE</u>	<u>Páginas No.</u>
Informe de los Auditores Independientes	2
Estados de situación financiera	3
Estados de resultados integrales	4
Estados de flujo de efectivo	5 - 6
Estado de cambios en el patrimonio neto de los accionistas	7
Notas a los estados financieros	8 - 27

Abreviaturas usadas:

US\$.	: Dólares de Estados Unidos de América
NEC	: Normas Ecuatorianas de Contabilidad
NIC	: Normas Internacionales de Contabilidad
NIIF	: Normas Internacionales de Información Financiera



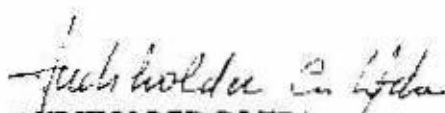
AUDIHOLDER C.L.TDA.
AUDITORES
SC.RNAE-526
GUAYAQUIL-ECUADOR

INFORME DE LOS AUDITORES INDEPENDIENTES

A los Accionistas y la Junta Directiva de:
ANGLO ECUATORIANA DE GUAYAQUIL C.A.

1. Hemos auditado el Estado de Situación Financiera adjunto de **ANGLO ECUATORIANA DE GUAYAQUIL C.A.**, al 31 de diciembre del 2014 y 2013 los correspondientes estados de resultados integrales, de cambios en el Patrimonio de los Accionistas y de flujos de efectivo por los años terminados en esas fechas. Dichos Estados Financieros son responsabilidad de la administración de la compañía. Nuestra responsabilidad consiste en expresar una opinión sobre dichos estados financieros basados en nuestras auditorías.
2. Nuestra auditoría fue efectuada de acuerdo con las normas de auditoría generalmente aceptadas en el Ecuador. Dichas normas requieren que una auditoría sea diseñada y realizada para obtener certeza razonable de si los estados financieros no contienen errores importantes. Una auditoría incluye el examen, basado en pruebas selectivas, de la evidencia que sustenta las cantidades y revelaciones presentadas por los estados financieros. Incluye también la evaluación de los principios de contabilidad utilizados y de las estimaciones importantes hechas por la administración, así como la evaluación de la presentación general de los estados financieros. Consideramos que nuestra auditoría provee una base razonable para nuestra opinión.
3. En nuestra opinión, los referidos estados financieros presentan razonablemente en todos los aspectos importantes, la situación financiera de **ANGLO ECUATORIANA DE GUAYAQUIL C.A.**, al 31 de diciembre del 2014 y 2013 los resultados de sus operaciones y los flujos de efectivo por los años terminados en esas fechas, de acuerdo con Normas Internacionales de Información Financiera (NIIF) aplicadas en la compañía desde el 1 de enero del 2010.
4. Nuestra evaluación del Control Interno y la opinión sobre el cumplimiento de obligaciones tributarias correspondientes al año terminado al 31 de diciembre del 2014 de **ANGLO ECUATORIANA DE GUAYAQUIL C.A.**, requeridos por disposiciones reglamentarias vigentes, se emiten por separado.


Guayaquil, Marzo 15 del 2015

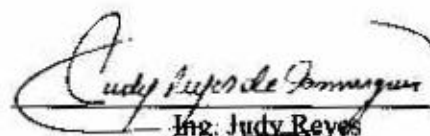

AUDIHOLDER C.L.TDA
Reg. No. SC. RNAE-526
Guayaquil - Ecuador


CPA.EC. GUSTAVO MACIAS R.
SOCIO
Reg. No. 10.755

ANGLO ECUATORIANA DE GUAYAQUIL C. A.
ESTADO DE SITUACION FINANCIERA
AL 31 DE DICIEMBRE DEL 2014 y 2013
(Expresado en Dólares)

<u>ACTIVOS</u>	<u>NOTAS</u>	<u>2014</u>	<u>2013</u>
<u>ACTIVOS CORRIENTES:</u>			
Caja y bancos	2	584,356.42	426,496.68
Inversiones	3	525.27	525.27
Cuentas por cobrar	4	4,841,739.53	4,165,980.29
Inventarios	5	2,734,660.83	2,554,157.95
Gastos anticipados	6	20,009.42	17,865.56
TOTAL ACTIVOS CORRIENTES		8,181,291.47	7,165,025.75
<u>ACTIVOS LARGO PLAZO</u>			
Propiedades, plantas y equipos (Neto)	7	1,743,613.52	1,671,639.99
Otros activos a largo plazo y diferidos	8	723,912.43	1,190,371.64
TOTAL ACTIVOS LARGO PLAZO		2,467,525.95	2,862,011.63
TOTAL DE ACTIVOS		10,648,817.42	10,027,037.38
<u>PASIVOS Y PATRIMONIO</u>			
<u>PASIVOS CORRIENTES:</u>			
Cuentas por pagar	9	960,888.33	1,179,704.48
Pasivos acumulados	10	252,844.02	265,047.56
Impuestos por Pagar	11	205,483.64	285,370.61
TOTAL PASIVOS CORRIENTES		1,419,215.99	1,730,122.65
<u>PASIVOS LARGO PLAZO</u>			
Otros pasivos a largo plazo y diferidos	12	446,420.88	438,248.33
TOTAL PASIVOS LARGO PLAZO		446,420.88	438,248.33
TOTAL DE PASIVOS		1,865,636.87	2,168,370.98
<u>PATRIMONIO</u>			
Capital social	13	1,500,000.00	1,500,000.00
Aportes para futura capitalización	14	1,677,863.26	1,677,863.26
Reserva legal	15	635,397.48	536,659.22
Utilidades no distribuidas		2,998,985.68	2,110,369.64
Resultado acumulado NIIF		1,046,391.71	1,046,391.71
Utilidad del ejercicio		924,542.42	987,382.57
TOTAL PATRIMONIO DE ACCIONISTAS		8,783,180.55	7,858,666.40
TOTAL PASIVOS Y PATRIMONIO		10,648,817.42	10,027,037.38



Angel Sánchez Arosemena
Gerente General

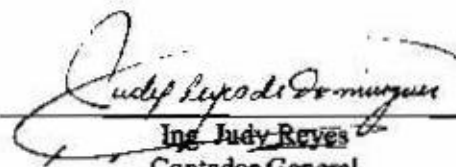

Ing. Judy Reyes
Contador General
Reg. No. 0.4975

Ver Notas de los Estados Financieros

ANGLO ECUATORIANA DE GUAYAQUIL C.A.
ESTADO DE RESULTADOS INTEGRALES
AL 31 DE DICIEMBRE DEL 2014 y 2013
(Expresado en Dólares)


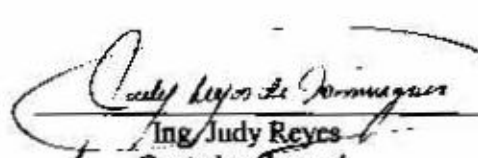
	<u>NOTAS</u>	<u>2014</u>	<u>2013</u>
<u>INGRESOS:</u>			
Ventas Netas	16	15,218,293.15	16,278,832.68
<u>COSTOS :</u>			
Costo de Ventas		(10,615,991.89)	(11,446,712.03)
UTILIDAD BRUTA EN VENTAS		4,602,301.26	4,832,120.65
Otros ingresos operacionales		123,846.51	147,004.97
<u>GASTOS OPERACIONALES</u>			
Gastos de administración y ventas	17	(3,225,037.45)	(3,383,920.64)
Gastos Financieros		(99,968.12)	(94,939.32)
UTILIDAD DE OPERACIÓN		3,325,005.57	1,500,265.66
Ingresos Financieros		<u>0.00</u>	<u>0.00</u>
UTILIDAD ANTES DE PARTICIPACION A TRABAJADORES E IMPUESTO A LA RENTA		1,401,142.20	1,500,265.66
<u>Menos:</u>			
15% Participación Trabajadores		(210,171.33)	(225,039.85)
22 % Impuesto a la Renta		(266,428.45)	(287,843.24)
UTILIDAD NETA DEL EJERCICIO		924,542.42	987,382.57


Angel Sánchez Arosemena
Gerente General


Ing. Judy Reyes
Contador General
Reg. No.0.4975

Ver Notas de los Estados Financieros


ANGLO ECUATORIANA DE GUAYAQUIL C.A.
ESTADO DE FLUJOS DE EFECTIVO
POR LOS AÑOS TERMINADOS AL: 31 DE DICIEMBRE DEL 2014 Y 2013
(Expresado en Dólares)

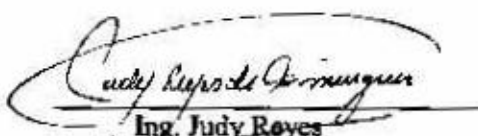
	<u>2014</u>	<u>2013</u>
<u>FLUJO DE EFECTIVO DE LAS ACTIVIDADES DE OPERACIÓN :</u>		
Efectivo recibido de clientes	18,312,763.43	20,422,539.59
Efectivo pagado a proveedores y empleados	(13,584,080.90)	(14,966,907.15)
Pólizas suscritas	(65,980.79)	(98,142.19)
Impuestos pagados	0.00	(1,229,412.65)
Otros pagos por actividades de operación	(3,740,632.58)	(3,073,847.19)
Otras entradas (salidas) de efectivo	(668,000.00)	(1,060,103.00)
Efectivo neto proveniente (utilizado) de las activid. de operación	<u>254,069.16</u>	<u>(5,872.59)</u>
<u>FLUJO DE EFECTIVO DE LAS ACTIVIDADES DE INVERSIÓN</u>		
Compra -venta de activos fijos, netos	(104,353.70)	38,056.20
Efectivo neto utilizado de las actividades de inversión	<u>(104,353.70)</u>	<u>38,056.20</u>
<u>FLUJO DE EFECTIVO DE LAS ACTIVIDADES DE FINANCIAMIENTO</u>		
Préstamo de accionistas y relacionados		
Financiamiento préstamos a largo plazo	(28.27)	(121.31)
Pago de préstamos y dividendos	8,172.55	14,569.61
Efectivo neto utilizado en las actividades de financiamiento	<u>8,144.28</u>	<u>14,448.30</u>
Disminución (Aumento) del efectivo y equivalentes de efectivo	157,859.74	46,631.91
Efectivo y equivalentes del efectivo al inicio del periodo	<u>426,496.68</u>	<u>380,390.04</u>
CAJA Y EQUIVALENTE DE CAJA AL FINAL DEL AÑO	<u>584,356.42</u>	<u>427,021.95</u>
 Angel Sanchez Arosemena Gerente General	 Ing. Judy Reyes Contador General Reg. No. 0.4975	

Ver Notas a los Estados Financieros

ANGLO ECUATORIANA DE GUAYAQUIL C.A.
ESTADO DE FLUJOS DE EFECTIVO
CONCILIACION DE LA UTILIDAD NETA DEL EJERCICIO CON LAS
ACTIVIDADES DE OPERACION
POR LOS AÑOS TERMINADO AL: 31 DE DICIEMBRE DEL 2014 Y 2013
(Expresado en Dólares)

	<u>2014</u>	<u>2013</u>
<u>UTILIDAD (PERDIDA) NETA DEL EJERCICIO :</u>	924,542.42	987,382.57
AJUSTE PARA CONCILIAR LA UTILIDAD NETA CON EL EFECTIVO NETO PROVENIENTE POR LAS ACTIVIDADES DE OPERACIÓN		
Ajustes por gastos de depreciación y amortización	32,380.17	3,728.09
Provision (Utilización) para cuentas incobrables	0.00	(18,416.42)
Jubilación patronal y desahucio		
<u>Cambios en activos y pasivos:</u>		
Incremento (disminución) en Cuentas por cobrar clientes	(675,759.24)	283,351.61
Incremento (disminución) en inventarios	(180,502.88)	356,414.85
Incremento (disminución) en gastos anticipados	(2,143.86)	0.00
Incremento (disminución) en otros activos	0.00	907.61
Incremento (disminución) en Cuentas por cobrar Largo Plazo	466,459.21	435,956.61
Incremento (disminución) en cuentas por pagar comerciales	(218,816.15)	(2,188,368.86)
Incremento (disminución) en otros pasivos	(92,090.51)	133,171.35
FLUJO DE EFECTIVO PROCEDENTE DE (UTILIZADO EN) ACTIVIDADES DE OPERACIÓN	<u>254,069.16</u>	<u>(5,872.59)</u>



Angel Sánchez Arosemena
Gerente General



Ing. Judy Reyes
Contador General
Reg. No. 0.4975

Ver Notas a los Estados Financieros

ANGLO ECUATORIANA DE GUAYAQUIL C.A.
ESTADO DE CAMBIOS EN EL PATRIMONIO NETO DE LOS ACCIONISTAS
AL: 31 DE DICIEMBRE DEL 2014
(Expresado en Dólares)

	<u>CAPITAL SOCIAL</u>	<u>APORTE FUTURAS CAPITALIZ</u>	<u>RESERVA LEGAL</u>	<u>RESULTADOS ACUMUL.-NIIF</u>	<u>UTILIDAD NO DISTRIBUIDA</u>	<u>UTILIDAD DEL EJERCICIO</u>	<u>TOTAL</u>
Saldos al: 31 de diciembre del 2014	1,500,000.00	1,677,863.26	536,659.22	1,046,391.71	2,110,369.64	987,382.57	7,858,666.40
<u>Movimientos del 2014:</u>							
Reserva Legal	0.00	0.00	98,738.26	0.00	(98,738.26)	0.00	0.00
Transferencia a utilidades no distribuidas	0.00	0.00	0.00	0.00	987,382.57	(987,382.57)	0.00
Ajuste Compensación Salario Digno 2013	0.00	0.00	0.00	0.00	(28.27)	0.00	(28.27)
Utilidad neta del ejercicio -2014	0.00	0.00	0.00	0.00	0.00	924,542.42	924,542.42
Saldo al: 31 de diciembre del 2014	1,500,000.00	1,677,863.26	635,397.48	1,046,391.71	2,998,985.68	924,542.42	8,783,180.55


Angel Sánchez Arsemena
Gerente General


Judy Reyes
Contador General
Reg. No. 0.4975