

**INFORME DEL SEÑOR ARTURO SORIA HERNANDEZ GERENTE GENERAL DE
LA COMPAÑÍA PUBLICITARIA CARIBA S.A., A LA JUNTA GENERAL DE
ACCIONISTAS POR EL EJERCICIO ECONOMICO DEL AÑO 2013**

En cumplimiento con lo dispuesto en la Ley y los Estatutos de la Compañías y la Resolución de la Superintendencia de Compañía No. 92-14-3-0013 de Septiembre 25 de 1992, sobre la presentación de Informes anuales de los administradores, presento a los señores Accionistas el Informe anual, sobre la marcha de la Compañía en el ejercicio económico del año 2013

1.- ENTORNO ECONOMICO Y OBJETIVOS

A pesar de factores tales como, política monetaria muy restrictiva que encarece el crédito, un índice inflacionario aún demasiado elevado y además la falta de adopción de políticas y medidas que incentiven la inversión nacional y extranjera, las metas que los Accionistas se propusieron implementar para el ejercicio económico del año 2.013, se han podido cumplir en su totalidad.

2.- CUMPLIMIENTO DE RESOLUCIONES DE LA JUNTA GENERAL DE ACCIONISTAS.

Los Administradores cumplen con las resoluciones emitidas por el Directorio y la Junta General Ordinaria, Extraordinaria y/o Universal de Accionistas.

3.- ASPECTOS ADMINISTRATIVOS, LABORALES Y LEGALES.

Las relaciones obrero-patronales, se han desarrollado en las mejores condiciones en un marco de cordialidad y respeto mutuo.

4.-ASPECTOS RELACIONADOS CON LA PRODUCCION Y COMERCIALIZACION.


En relación a este punto la compañía desarrolló su actividad en el marco de una economía de crisis.

5.- CUMPLIMIENTO DE LAS NORMAS SOBRE PROPIEDAD INTELECTUAL Y DERECHOS DE AUTOR.

En relación a este punto, la Compañía ha dado cumplimiento a las Normas sobre Propiedad Intelectual y Derechos de Autor.

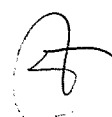
6.- ANALISIS DE LOS ESTADOS FINANCIEROS Y DE LOS RESULTADOS ANUALES.

A continuación se presentan los datos financieros que permitirán a los señores Accionistas, analizar los cambios del período



PUBLICITARIA CARIBA S.A.
C O N S O L I D A D O
ESTADO DE SITUACION FINANCIERA
Cerrado a diciembre 2013

CUENTAS	VALOR	%
ACTIVOS		
ACTIVOS CORRIENTES		
EFFECTIVO Y EQUIVALENCIA DE EFFECTIVO	-	0,00%
CUENTAS POR COBRAR	3.444.205,74	46,97%
CLIENTES LOCALES	3.950.721,12	53,88%
PROVISION DE CUENTAS INCOBRABL	- 506.515,38	-6,91%
IMPUESTOS	1.113.235,25	15,18%
RETENCIONES DE IR DE CLIENTES	535.224,38	7,30%
IMPUESTO AL VALOR AGREGADO IVA	578.010,87	7,88%
OTROS ACTIVOS	2.102.943,04	28,68%
OTROS ACTIVOS	2.102.943,04	28,68%
TOTAL ACTIVO CORRIENTE	6.660.384,03	90,83%
PROPIEDADES, PLANTA Y EQUIPO		
ACTIVOS DEPRECIABLES	1.229.219,20	16,76%
DEPRECIACION ACUMULADA	- 556.912,37	-7,59%
PROPIEDAD PLANTA Y EQUIPO	672.306,83	9,17%
TOTAL ACTIVOS	7.332.690,86	100,00%
PASIVOS		
PASIVOS CORRIENTES		
OBLIGACIONES BANCARIAS	100.209,58	1,37%
PRESTAMOS BANCARIOS	100.209,58	1,37%
CUENTAS POR PAGAR		
MEDIOS DE COMUNICACIÓN	257.060,82	3,51%
IMPUESTOS POR PAGAR	534.811,40	7,29%
GASTOS ACUMULADOS POR PAGAR	69.619,04	0,95%
PARTICIPACION DE TRABAJADORES	62.421,29	
PROVISION DECIMO TERCER SUELDO	5.209,58	0,07%
PROVISION DECIMO CUARTO SUELDO	1.988,17	0,03%
TOTAL PASIVO CORTO PLAZO	961.700,84	13,12%
PASIVOS A LARGO PLAZO		
CUENTAS Y DOCUMENTOS POR PAGAR	1.977.485,21	26,97%
PRESTAMOS BANCARIOS	1.200.000,00	16,37%
PROVEEDORES A LARGO PLAZO	777.485,21	10,60%
TOTAL PASIVO	2.939.186,05	40,08%
PATRIMONIO	4.393.504,81	59,92%
CAPITAL SOCIAL	802,00	0,01%
APORTE PARA FUTURA CAPITALIZAC	4.266.210,08	58,18%
RESERVAS	2.934,74	0,04%
RESULTADOS ACUMULADOS	921.493,14	12,57%




RESULTADO ACUM. ADOPCION NIIF	-	995.781,00	-13,58%
RESULTADO DEL EJERCICIO		197.845,85	2,70%
TOTAL PASIVO Y PATRIMONIO		7.332.690,86	100,00%

PUBLICITARIA CARIBA S.A.
CONSOLIDADO
ESTADO DE RESULTADO INTEGRAL
Cerrado a diciembre 2013

CUENTA	TOTAL	%
INGRESOS	22.946.405,91	100,00%
INGRESO POR REEMBOLSO - INFORMATIVO	- 589.761,89	-2,57%
COSTOS	20.103.166,69	87,61%
EGRESOS POR REEMBOLSO - INFORMATIVO	- 589.761,89	-2,57%
UTILIDAD BRUTA	2.843.239,22	12,39%
GASTOS OPERACIONALES		
GASTOS DE PERSONAL	381.024,34	1,66%
GASTOS DE OFICINA	418.562,95	1,82%
GASTOS VIAJE Y MOVILIZACION	135.019,78	0,59%
GASTOS COMERCIALES	767.800,95	3,35%
GASTOS DE COMPUTACION Y COMUNI	122.135,01	0,53%
GASTOS DE GENERALES	464.251,28	2,02%
GASTOS FINANCIEROS Y BANCARIOS	201.572,61	0,88%
TOTAL GASTOS	2.490.366,92	10,85%
OTROS INGRESOS	- 63.269,64	-0,28%
RESULTADO DEL EJERCICIO	416.141,94	1,81%

Por último señores Accionistas aprovecho la oportunidad para agradecerles a ustedes por la confianza brindada.

Atentamente



ARTURO SORIA HERNANDEZ
GERENTE GENERAL