

**TALLERES PARA MAQUINARIA INDUSTRIAL
AGRICOLA S. A.**

ESTADOS FINANCIEROS

31 DE DICIEMBRE DEL 2000

INDICE

Informe de los auditores independientes

Balance general

Estado de resultados

Estado de cambios en el patrimonio

Estado de flujos de efectivo

Notas a los estados financieros

Abreviaturas usadas:

S/. - Suces

US\$ - Dólares estadounidenses

I.I.A.S.A. - Importadora Industrial Agrícola S.A.

S.R.I. - Servicio de Rentas Internas

NEC No 17 - Norma Ecuatoriana de Contabilidad No 17 -"Conversión de estados financieros para efectos de aplicar el esquema de dolarización"

INFORME DE LOS AUDITORES INDEPENDIENTES

**PricewaterhouseCoopers
del Ecuador Cía Ltda.**
Carchi 702 y 9 de Octubre
Casilla: 09-01-05820
Guayaquil - Ecuador
Teléfonos: (593) 4 288-199
Celular: (593) 9 513-843
Fax: (593) 4 284-153

A los miembros del Directorio y
Accionistas de

**Talleres para Maquinaria Industrial
Agrícola S.A.**

Guayaquil, 23 de febrero del 2001


1. Hemos auditado el balance general adjunto de Talleres para Maquinaria Industrial Agrícola S.A. al 31 de diciembre del 2000 y los correspondientes estados de resultados, de cambios en el patrimonio y de flujos de efectivo por el año terminado en esa fecha. Estos estados financieros son responsabilidad de la Administración de la Compañía. Nuestra responsabilidad es expresar una opinión sobre estos estados financieros basados en nuestra auditoría.
2. Nuestra auditoría fue efectuada de acuerdo con normas ecuatorianas de auditoría. Estas normas requieren que una auditoría sea diseñada y realizada para obtener certeza razonable de si los estados financieros no contienen exposiciones erróneas o inexactas de carácter significativo. Una auditoría incluye el examen, a base de pruebas, de la evidencia que soporta las cantidades y revelaciones presentadas en los estados financieros. Incluye también la evaluación de los principios de contabilidad utilizados y de las estimaciones relevantes hechas por la Administración, así como una evaluación de la presentación general de los estados financieros. Consideramos que nuestra auditoría provee una base razonable para expresar una opinión.
3. En nuestra opinión, los estados financieros arriba mencionados presentan razonablemente, en todos los aspectos importantes, la situación financiera de Talleres para Maquinaria Industrial Agrícola S.A. al 31 de diciembre del 2000, y los resultados de sus operaciones, los cambios en su patrimonio y sus flujos de efectivo por el año terminado en esa fecha, de conformidad con principios de contabilidad generalmente aceptados en el Ecuador.
4. Como se indica en la Nota 13 a los estados financieros, al 31 de diciembre del 2000 la Compañía mantiene saldos por cobrar y por pagar con compañías relacionadas por US\$12,566 y US\$303,820 respectivamente; adicionalmente, como se indica en la misma Nota, durante el año 2000 realizó transacciones con dichas compañías que representaron ingresos y gastos por US\$249,756 y US\$409,428 respectivamente; en consecuencia, el resultado neto del año reflejado en el estado de resultados adjunto dependió de las vinculaciones y acuerdos existentes con dichas partes vinculadas.

A los miembros del Directorio y Accionistas de
Talleres para Maquinaria Industrial Agrícola S.A.
Guayaquil, 23 de febrero del 2001

5. En la Nota 1 la Administración describe las condiciones económicas imperantes en el país y las medidas adoptadas por las autoridades durante el año 2000 para reemplazar la unidad monetaria y convertir la contabilidad a dólares estadounidenses. La Nota también explica que, debido a que no se cuenta aún con todos los elementos que permitan prever razonablemente la evolución futura de la economía nacional y su eventual incidencia en la posición económica y financiera de la Compañía, los estados financieros adjuntos deben ser leídos a la luz de las circunstancias que allí se describen.

PriceWaterhouseCoopers

No. de Registro en
la Superintendencia
de Compañías: 011



Roberto Tugendhat V.
Socio
No. de Licencia
Profesional: 21730

**TALLERES PARA MAQUINARIA INDUSTRIAL
AGRICOLA S. A.**

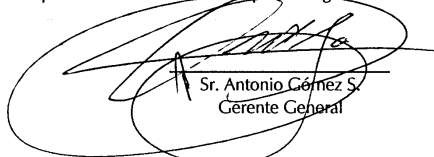
BALANCE GENERAL

31 DE DICIEMBRE DEL 2000

(Expresado en dólares estadounidenses)

<u>Activo</u>		<u>Pasivo y patrimonio</u>	
ACTIVO CORRIENTE		PASIVO CORRIENTE	
Caja y bancos	11,116	Sobregiros bancarios	612
Documentos y cuentas por cobrar		Documentos y cuentas por pagar	
Clientes	313,992	Proveedores locales	27,935
Empleados	6,720	Compañías relacionadas	303,820
Anticipos a proveedores	4,937	Anticipos de clientes	16,856
Impuestos pagados por anticipado	16,387	Otros	2,769
Compañías relacionadas	12,566		351,380
	354,602		
Provisión para cuentas incobrables	(4,158)	Pasivos acumulados	
	350,444	Beneficios sociales	26,323
		Impuestos por pagar	5,582
Trabajos en proceso	54,905	Otros	5,938
			37,843
Total del activo corriente	416,465	Ingresos diferidos	609
			390,444
INVERSIONES EN ACCIONES	28	Total del pasivo corriente	
ACTIVO FIJO	440,157	PASIVO A LARGO PLAZO	
		Provisión para jubilación patronal	37,775
OTROS ACTIVOS	200	Provisión para indemnización por desahucio	5,750
			43,525
		PATRIMONIO	422,881
Total del activo	856,850	Total del pasivo y patrimonio	856,850

Las notas explicativas anexas 1 a 14 son parte integrante de los estados financieros.

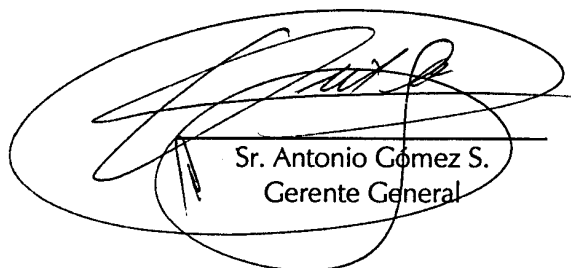

Sr. Antonio Gómez S.
Gerente General

**TALLERES PARA MAQUINARIA INDUSTRIAL
AGRICOLA S. A.**

ESTADO DE RESULTADOS
AÑO TERMINADO EL 31 DE DICIEMBRE DEL 2000
(Expresado en dólares estadounidenses)

Ingresos	
Servicios prestados	1,506,169
Financieros	2,937
Resultado por exposición a la inflación (REI)	3,808
	<u>1,512,914</u>
Gastos	
Costo por servicios prestados	736,716
Generales	783,106
Financieros	156
	<u>1,519,978</u>
Pérdida neta del año	<u>(7,064)</u>

Las notas explicativas anexas 1 a 14 son parte integrante de los estados financieros.



Sr. Antonio Gómez S.
Gerente General

**TALLERES PARA MAQUINARIA INDUSTRIAL
AGRICOLA S. A.**

**ESTADO DE CAMBIOS EN EL PATRIMONIO
AÑO TERMINADO EL 31 DE DICIEMBRE DEL 2000**
(Expresado en dólares estadounidenses)

	<u>Capital social</u>	<u>Reserva facultativa</u>	<u>Reserva legal</u>	<u>Reserva por revalorización del patrimonio</u>	<u>Reserva de capital</u>	<u>Reexpresión monetaria</u>	<u>Pérdidas acumuladas</u>	<u>Total</u>
Saldos al 1 de enero del 2000	8,298	6,043	968	126,734	-	50,010	(9,218)	182,835
Ajustes contables previo a la aplicación de la NEC 17				19,031		(50,010)	(30,979)	
Ajuste de las cuentas de activo fijo y patrimonio por inflación y corrección de brecha de ejercicios anteriores, de acuerdo a los lineamientos definidos en la NEC 17				150,792		129,881	(2,584)	278,089
Pérdida neta del año							(7,064)	(7,064)
Transferencia de la Reexpresión monetaria y la Reserva por revalorización del patrimonio a la Reserva de capital				(296,557)	426,438	(129,881)		-
Saldos al 31 de diciembre del 2000	<u>8,298</u>	<u>6,043</u>	<u>968</u>	<u>-</u>	<u>426,438</u>	<u>-</u>	<u>(18,866)</u>	<u>422,881</u>

Las notas explicativas anexas 1 a 14 son parte integrante de los estados financieros.


Sr. Antonio Gómez S.
Gerente General

**TALLERES PARA MAQUINARIA INDUSTRIAL
AGRICOLA S. A.**

**ESTADO DE FLUJOS DE EFECTIVO
AÑO TERMINADO EL 31 DE DICIEMBRE DEL 2000**
(Expresado en dólares estadounidenses)

Flujo de efectivo de las actividades operacionales:

Pérdida neta del año	(7,064)
Más (menos) cargos (créditos) a resultados que no representan movimiento de efectivo:	
Depreciación del año	97,348
Provisión para cuentas incobrables	2,043
Provisión para jubilación patronal	8,775
Provisión para indemnización por desahucio	313
Resultado por exposición a la inflación	(3,807)
	<u>97,608</u>

Cambios en activos y pasivos


(Aumento) en Documentos y cuentas por cobrar	(224,123)
(Aumento) en Trabajos en proceso	(44,141)
Disminución en Gastos pagados por anticipado	11,880
Aumento en Documentos y cuentas por pagar	174,036
Aumento en Pasivos acumulados	12,068
(Disminución) en Ingresos diferidos	(53)
Ajustes patrimoniales	(30,979)
Fondos netos utilizados en las actividades de operación	<u>(3,704)</u>

Flujo de efectivo de las actividades de inversión:

Baja de Activo fijo, neto	14,376
(Aumento) de Otros activos	(80)
Fondos netos provistos por las actividades de inversión	<u>14,296</u>

Aumento neto de fondos	10,592
Efectivo y equivalentes de efectivo al inicio del año	(88)
Efectivo y equivalentes de efectivo al final del año	<u>10,504</u>

Las notas explicativas anexas 1 a 14 son parte integrante de los estados financieros.


Sr. Antonio Gómez S.
Gerente General

TALLERES PARA MAQUINARIA INDUSTRIAL AGRICOLA S.A.

NOTAS A LOS ESTADOS FINANCIEROS

31 DE DICIEMBRE DEL 2000

NOTA 1 - OPERACIONES

La Compañía fue constituida en Ecuador en 1967, dedicándose en la actualidad fundamentalmente a la reparación y mantenimiento de maquinarias y equipos de la marca Caterpillar y Mack.

La Junta General Extraordinaria de Socios celebrada el 21 de octubre de 1996 resolvió la transformación de la Compañía de compañía de responsabilidad limitada a sociedad anónima, bajo la denominación de Talleres para Maquinaria Industrial Agrícola S.A. Dicha transformación fue inscrita en el Registro Mercantil el 9 de mayo de 1997.

En los últimos años las condiciones económicas del país han sufrido un proceso de deterioro progresivo caracterizado, entre otros, por altas tasas de inflación y devaluación del sucre, crisis generalizada del sistema bancario y financiero, acceso restringido a líneas internacionales de crédito, fuerte caída de la actividad económica del país y, por ende, disminución en el nivel de empleo de mano de obra. El 13 de marzo del 2000 el Congreso Nacional aprobó la Ley para la Transformación Económica del Ecuador mediante la cual estableció el canje de los sucres en circulación por dólares de Estados Unidos de América a una tasa de S/.25,000 por US\$1; este proceso quedó completado al cierre del ejercicio. Las autoridades establecieron que, previo a la conversión de la contabilidad a dólares, las empresas debían ajustar el valor de sus activos y pasivos no monetarios y del patrimonio para corregir el efecto de la brecha acumulada entre la inflación local y la devaluación del sucre con respecto al dólar estadounidense hasta el 31 de marzo del 2000; el referido mecanismo de ajuste consta en la norma ecuatoriana de contabilidad (NEC) 17 "Conversión de Estados Financieros para Efectos de Aplicar el Esquema de Dolarización". Con posterioridad al cambio de unidad monetaria, los precios de los bienes y servicios transados localmente continuaron un proceso de ajuste progresivo, lo cual ha determinado un incremento en el índice general de precios al consumidor del 41% entre abril y diciembre del 2000. Las autoridades estiman que el ritmo de ajuste de los precios y, por lo tanto, el índice de inflación se reducirá gradualmente en los próximos meses al reacomodarse los precios relativos, al tiempo en que se prevé una recuperación de la actividad económica global del país. No se cuenta aún con todos los elementos que permitan prever razonablemente la evolución futura de la economía nacional y, por lo tanto, su incidencia sobre la posición económica y financiera de la Compañía. Los estados financieros adjuntos deben ser leídos a la luz de las circunstancias descritas en este párrafo.

NOTA 2 - RESUMEN DE LAS PRINCIPALES POLITICAS CONTABLES

a) Preparación de los estados financieros -

Los estados financieros han sido preparados con base en las normas ecuatorianas de contabilidad (NEC) y están basados en el costo histórico, modificado para activo fijo y patrimonio de acuerdo con las pautas de ajuste y conversión a dólares estadounidenses establecidas en la NEC 17, según se describe mas adelante.

Debido al cambio en la unidad monetaria que se describe en la Nota 1, los estados financieros adjuntos expresados en dólares estadounidenses no son comparables con los estados financieros del ejercicio anterior, expresados en sucres. Por este motivo, la Compañía no cuenta con y no presenta en los estados financieros adjuntos la información comparativa del ejercicio anterior requerida por la NEC 1.

b) Ajuste y conversión a dólares estadounidenses -

Las cuentas de la Compañía, que fueron llevadas en sucres hasta el 31 de marzo del 2000, han sido ajustadas y convertidas a dólares estadounidenses mediante las pautas establecidas en la NEC 17 - "Conversión de Estados Financieros para Efectos de Aplicar el Esquema de Dolarización". Dicha norma establece los siguientes procedimientos de ajuste y conversión:

- ajuste por inflación de los activos y pasivos no monetarios y del patrimonio (excepto la Reexpresión monetaria) al 31 de marzo del 2000.
- Reexpresión de los activos y pasivos no monetarios y del patrimonio (excepto la Reexpresión monetaria) mediante la aplicación de un índice especial de corrección de brecha entre la inflación y devaluación del sucre con respecto al dólar estadounidense acumulada entre el 31 de diciembre de 1991, o fecha de origen de cada partida en el caso de ser posterior, y el 31 de marzo del 2000.
- reducción del valor de los activos no monetarios, determinados mediante los procedimientos arriba indicados, a los valores de mercado o de recuperación, en el caso de ser éstos inferiores.
- conversión a dólares estadounidenses de los saldos ajustados en la forma arriba indicada y de las demás cuentas del activo, pasivo y patrimonio y de resultados del período terminado en dicha fecha; la conversión se efectúa a una tasa de cambio de S/.25,000=US\$1, establecida oficialmente.

Las contrapartidas de los ajustes mencionados en el párrafo anterior son imputados a la cuenta Reexpresión monetaria del patrimonio cuando éstos corresponden a la corrección del efecto de brecha entre inflación y devaluación acumulado hasta el 31 de diciembre de 1999, y a la cuenta

NOTA 2 - RESUMEN DE LAS PRINCIPALES POLITICAS CONTABLES

(Continuación)

Resultado por exposición a la inflación del estado de resultados, cuando se trata del ajuste por inflación y reexpresión por corrección de brecha entre inflación y devaluación atribuible a los primeros tres meses del año 2000.

Para fines de conversión a dólares, los cargos a los resultados del periodo comprendido entre el 1 de enero y el 31 de marzo del 2000 originados en el costo de los bienes en existencia al cierre del ejercicio anterior vendidos o dados de baja durante el periodo, y la amortización o depreciación del período de otros activos también en existencia al 31 de diciembre de 1999 se basan en el valor histórico o reexpresado monetariamente que dicho activos tenían al cierre del ejercicio anterior, de acuerdo con las normas contables que rigieron a dicha fecha.

Debido a que, según lo establecido en la NEC 17 la contabilidad en dólares se inició con base en la conversión de los saldos en sucres al 31 de marzo del 2000, ajustados en la forma arriba indicada, la contabilidad no proporciona equivalentes en dólares para todos los saldos (en sucres) al inicio del ejercicio de las cuentas del activo, pasivo y patrimonio ni para los movimientos registrados en el período comprendido entre el 1 de enero y el 31 de marzo del 2000. Por este motivo, para fines de información en los estados de cambios en el patrimonio y de flujos de efectivo, la Compañía asignó equivalentes estimados en dólares a los referidos saldos iniciales y a los movimientos del referido período, expuestos en dichos estados, dividiendo los montos en sucres a la tasa de cambio de S/.25,000 por US\$1.

c) Documentos y cuentas por cobrar -

Los documentos y cuentas por cobrar a clientes están registrados al valor del precio de venta de los trabajos terminados más los intereses respectivos, calculados hasta la fecha de vencimiento de los adeudos, menos los cobros realizados. Los intereses no devengados son registrados en la cuenta Ingresos diferidos y se llevan a resultados en base a su devengamiento. Se constituye una provisión para cuentas de dudosa recuperación con cargo a los resultados del ejercicio.

d) Trabajo en proceso -

Se muestran al valor de las órdenes de trabajo en proceso pendientes de ser liquidadas al cierre del ejercicio, las cuales incluyen el costo de la mano de obra incurrida, materiales y repuestos utilizados en las labores de mantenimiento y reparación de maquinarias y equipos.

e) Inversiones en acciones-

Se muestran al costo de adquisición, más el valor nominal de los dividendos en acciones recibidos; la Compañía no realizó la conversión a dólares en base a lo que dispone los lineamientos de la NEC 17, sino que dividió el saldo al 31 de marzo para S/.25,000. El efecto de este asunto no fue

NOTA 2 - RESUMEN DE LAS PRINCIPALES POLITICAS CONTABLES

(Continuación)

significativo considerando los estados financieros en su conjunto. El valor de la inversión no excede los valores patrimoniales proporcionales certificados por la sociedad receptora de la inversión.

f) Activo fijo -

Se muestra al costo histórico o valor ajustado y convertido a dólares de acuerdo con lo establecido en la NEC 17, según corresponda, menos la depreciación acumulada.

El valor de los activos fijos y la depreciación acumulada de los elementos vendidos o retirados se descargan de las cuentas correspondientes cuando se produce la venta o el retiro y el resultado de dichas transacciones se registra cuando se causa. Los gastos de mantenimiento y reparaciones menores se cargan a los resultados del año.

La depreciación de los activos se registra con cargo a las operaciones del año, utilizando tasas que se consideran adecuadas para depreciar el valor de los activos durante su vida útil estimada, siguiendo el método de la línea recta.

La depreciación correspondiente al período comprendido entre enero y marzo del 2000 se basa en los valores en sucres y sus respectivas reexpresiones hasta el 31 de diciembre de 1999 convertidos a dólares a la tasa de S/.25,000 por US\$1.

g) Jubilación patronal de los empleados -

El costo del beneficio jubilatorio a cargo de la Compañía, determinado con base en un estudio actuarial practicado por un profesional independiente, se provisiona con cargo a los costos y gastos (resultados) del ejercicio con base en el método de amortización gradual. (Véase Nota 8).

h) Bonificación por desahucio -

Se constituye una provisión con cargo a los resultados del ejercicio para cubrir el costo estimado calculado con base actuarial de la bonificación por desahucio prevista en el Código del Trabajo. (Véase Nota 8).

i) Provisión para impuesto a la renta -

La provisión para impuesto a la renta, se calcula mediante la tasa de impuesto (25%) aplicable a las utilidades gravables y se carga a los resultados del año en que se devenga con base en el impuesto por pagar exigible. Debido a que la Compañía no generó utilidades gravables en el 2000, no se constituyó una provisión para este impuesto.

NOTA 2 - RESUMEN DE LAS PRINCIPALES POLITICAS CONTABLES

(Continuación)

j) Participación de los empleados en las utilidades -

El 15% de la utilidad anual que la Compañía debe reconocer a sus empleados de acuerdo con la legislación laboral es registrado con cargo a los resultados del ejercicio en que se devenga, con base en las sumas por pagar exigibles. Debido a que la Compañía no generó utilidades gravables en 2000, no se constituyó una provisión por este concepto.

k) Efectivo y equivalentes de efectivo -

A efectos de la preparación del estado de flujo de efectivo la Compañía considera como efectivo y equivalentes de efectivo al efectivo en caja, depósitos bancarios, neto de sobregiros bancarios.

l) Reserva de capital -

La NEC 17 establece que los ajustes por inflación y por corrección de brecha entre inflación y devaluación de las cuentas Capital y Reservas deben imputarse inicialmente a la cuenta Reserva por revalorización del patrimonio para su posterior transferencia, junto con el saldo de la cuenta Reexpresión monetaria, a una cuenta patrimonial denominada Reserva de capital.

Hasta la fecha de emisión de estos estados financieros los Organismos de control no han emitido un pronunciamiento sobre el destino de esta reserva.

NOTA 3 - EFECTIVO Y EQUIVALENTES DE EFECTIVO

	US\$
Caja y bancos	11,116
Sobregiros bancarios	(612)
	<u>10,504</u>

NOTA 4 - TRABAJOS EN PROCESO

	US\$
Mano de obra	24,772
Materiales y repuestos	17,538
Otros	12,595
	<u>54,905</u>

NOTA 5 - ACTIVO FIJO

Los saldos de las cuentas de activo fijo al 31 de diciembre de 2000 se detallan a continuación:

	US\$	Tasa anual de depreciación %
Maquinarias, herramientas y equipos	720,657	10
Muebles y enseres	172,239	10
Vehículos	100,233	20
	<u>993,129</u>	
Menos - depreciación acumulada	<u>(552,972)</u>	
Total al 31 de diciembre del 2000	<u>440,157</u>	

El movimiento del rubro durante el año es el siguiente:

	US\$
Saldo al 1 de enero del 2000	269,984
Ajustes requeridos por la NEC 17:	
Corrección de brecha entre inflación y devaluación (imputado a la cuenta Reexpresión monetaria)	230,448
Ajuste por inflación y por corrección de brecha entre inflación y devaluación (imputado al Resultado por exposición a la inflación)	51,449
Bajas netas	(14,376)
Depreciación del año	<u>(97,348)</u>
Saldo al 31 de diciembre del 2000	<u>440,157</u>

NOTA 6 - IMPUESTO A LA RENTA

Situación fiscal -

La Compañía ha sido fiscalizada hasta el año 1996. A la fecha de preparación de los estados financieros (23 de febrero del 2001), no existen impuestos adicionales pendientes de pago resultantes de fiscalizaciones realizadas. Los años 1997 al 2000 se encuentran abiertos a revisión por parte de las autoridades tributarias.

NOTA 7 - PROVISIONES

El siguiente es un detalle del movimiento durante el año y de los saldos al 31 de diciembre de 2000 en las cuentas de provisiones:

	Saldos al 1 de enero del 2000	Incrementos	Pagos y/o utilizaciones	Saldos al 31 de diciembre del 2000
	US\$	US\$	US\$	US\$
Provisión para cuentas incobrables	2,115	2,043	-	4,158
Beneficios sociales	15,886	75,413	(64,976)	26,323
Impuestos por pagar	6,523	125,944	(126,885)	5,582
Provisión para jubilación patronal	29,000	8,775	-	37,775
Provisión para indemnización por desahucio	5,437	313	-	5,750

NOTA 8 - PROVISION PARA JUBILACION PATRONAL E INDEMNIZACION POR DESAHUCIO

El saldo de la provisión para jubilación patronal, cuyo monto al 31 de diciembre del 2000 corresponde al 100% del valor actual de la reserva matemática, fue calculada actuarialmente por un profesional independiente para todos los trabajadores que al 31 de diciembre del 2000 se encontraban prestando servicios a la Compañía.

Dicho estudio está basado en las normas que sobre este beneficio mantiene el Código de Trabajo, habiéndose aplicado una tasa anual de descuento del 5% para la determinación del valor actual de la reserva matemática.

La provisión para desahucio, que al 31 de diciembre del 2000 asciende a US\$5,750, se basó en un estudio actuarial practicado por un perito independiente y se consideró un promedio de los valores pagados por este concepto a los trabajadores y empleados que dejaron de prestar sus servicios en 1999 y 2000.

NOTA 9 - CAPITAL SOCIAL

El capital suscrito y pagado de la Compañía al 31 de diciembre del 2000 está constituido por 207,450 acciones ordinarias y nominativas de valor nominal US\$.0,04 cada una.

NOTA 10 - RESERVA LEGAL

De acuerdo con la legislación vigente, la Compañía debe apropiar por lo menos el 10% de la utilidad neta del año, a una reserva legal hasta que el saldo de dicha reserva alcance el 50% del capital

NOTA 10 - RESERVA LEGAL

(Continuación)

suscrito. La reserva legal no está disponible para distribución de dividendos, pero puede ser capitalizada o utilizada para absorber pérdidas.

NOTA 11 - AJUSTES DERIVADOS DE LA APLICACION DE LA NEC 17

Ajustes imputados a la cuenta Reexpresión monetaria

	<u>US\$</u>
Activo fijo	230,448
Patrimonio	
Reserva por revalorización del patrimonio	(100,567)
	<u>129,881</u>

Ajustes imputados a la cuenta Resultado por exposición a la inflación

	<u>US\$</u>
Activo fijo	51,449
Patrimonio	
Reserva por revalorización de patrimonio	(50,225)
Utilidades no distribuidas	<u>2,584</u>
	<u>3,808 (1)</u>

(1) Incluido en el estado de resultados bajo rubro Resultado por exposición a la inflación.

NOTA 12 - GASTOS GENERALES

(Véase página siguiente)

NOTA 12 - GASTOS GENERALES

(Continuación)

	US\$
Sueldos	132,888
Comisiones e incentivos	48,062
Beneficios sociales	40,795
Gastos de Administración	155,774
Depreciación	51,193
Mantenimiento de equipo	20,076
Capacitación	69,028
Suministros	19,672
Impuestos	8,880
Otros	236,738
	<u>783,106</u>

NOTA 13 - SALDOS Y TRANSACCIONES CON COMPAÑÍAS RELACIONADAS

Al 31 de diciembre del 2000 existían los siguientes saldos con partes relacionadas:

	US\$
Documentos y cuentas por cobrar	
Compañías relacionadas	
Macasa, Maquinas y Camiones S.A.	<u>12,566 (1)</u>
Documentos y cuentas por pagar	
Compañías relacionadas	
Importadora Industrial Agrícola S.A. - I.I.A.S.A.	139,451 (2)
Talleres y Servicios S.A. - Tallersersa	82,542
Servicios y Talleres	73,021
Otros	8,806
	<u>303,820</u>

Durante el año 2000 se han efectuado las siguientes transacciones importantes con compañías relacionadas.

(Véase página siguiente)

NOTA 13 - SALDOS Y TRANSACCIONES CON COMPAÑÍAS RELACIONADAS

(Continuación)

	<u>US\$.</u>
Ingresos	
Importadora Industrial Agrícola S.A. - I.I.A.S.A.	235,952 (3)
Macasa, Maquinas y Camiones S.A.	13,561
Talleres y Servicios S.A. - Tallersersa	243
	<u>249,756</u>
Compras	
Importadora Industrial Agrícola S.A. - I.I.A.S.A.	253,243 (4)
Macasa, Maquinas y Camiones S.A.	411
	<u>253,654</u>
Gastos de Administración	
Importadora Industrial Agrícola S.A. - I.I.A.S.A.	<u>155,774 (5)</u>

- (1) Corresponde principalmente a valores desembolsados por la Compañía en concepto de préstamos para financiar capital de trabajo de esta compañía relacionada, que no generan intereses y que se esperan recuperar en el corto plazo.
- (2) Corresponde principalmente a valores recibidos de esta compañía relacionada en concepto de préstamos para cubrir gastos de operación, que no generan intereses con vencimiento en el corto plazo.
- (3) Corresponde a servicios prestados a esta compañía por mano de obra por montaje y reparación de maquinarias.
- (4) Corresponde a la adquisición de repuestos que comercializa la Compañía, para el uso normal de su trabajo.
- (5) Corresponde a pagos por servicios de administración general y uso de infraestructura, en base a un contrato celebrado entre las partes.

Las transacciones descritas precedentemente son realizadas exclusivamente con compañías del grupo económico I.I.A.S.A. Los términos y condiciones bajo las cuales se realizan estas operaciones son establecidas anualmente por la Administración de las compañías del grupo. No se han efectuado con partes no vinculadas operaciones equiparables a las indicadas precedentemente.

NOTA 14 - EVENTOS SUBSECUENTES

Entre el 31 de diciembre de 2000 y la fecha de emisión de estos estados financieros (23 de febrero del 2001) no se produjeron eventos que, en la opinión de la administración de la Compañía, pudieran tener un efecto significativo sobre dichos estados financieros que no se hayan revelado en los mismos.