

HASANCA S.A.

**INFORME SOBRE LOS ESTADOS FINANCIEROS AUDITADOS
POR LOS AÑOS TERMINADOS
EL 31 DE DICIEMBRE DEL 2015 Y 2014**

INFORME DEL AUDITOR INDEPENDIENTE

**A los Accionistas de
HASANCA S.A.**

Informe sobre los estados financieros

1. He auditado el estado de situación financiera adjunto de **HASANCA S.A.**, al 31 de diciembre del 2015 y los correspondientes estados de resultados integrales, de cambios en el patrimonio de los accionistas y de flujos de efectivo por el año terminado en esa fecha y un resumen de políticas contables significativas y otras notas explicativas. Los estados financieros de la Compañía al 31 de diciembre del 2014, que se presentan para efectos comparativos, fueron dictaminados por mí.

Responsabilidad de la Administración de la Compañía por los estados financieros

2. La Administración de la Compañía es responsable por la preparación y presentación razonable de los estados financieros de acuerdo con Normas Internacionales de Información Financiera para Pequeñas y Medianas Entidades (NIIF para las Pymes) y del diseño, implementación y mantenimiento del control interno necesario para permitir la razonabilidad de los estados financieros libres de errores materiales debido a fraude o error.

Responsabilidad del Auditor


3. Mi responsabilidad es expresar una opinión sobre estos estados financieros basados en mi auditoría. Mi auditoría fue efectuada de acuerdo con normas internacionales de auditoría. Dichas normas requieren que cumplamos con requerimientos éticos, planifiquemos y realicemos la auditoría para obtener certeza razonable de que los estados financieros no contienen errores materiales.
4. Una auditoría comprende la aplicación de procedimientos destinados a la obtención de evidencia de auditoría sobre los saldos y revelaciones presentadas en los estados financieros. Los procedimientos seleccionados dependen del juicio del auditor e incluyen la evaluación del riesgo de distorsiones significativas en los estados financieros por fraude o error. Al efectuar esta evaluación de riesgo, el auditor toma en consideración los controles internos de la Compañía, relevantes para la preparación y presentación razonable de sus estados financieros, a fin de diseñar procedimientos de auditoría adecuados a las circunstancias, pero no con el propósito de expresar una opinión sobre la efectividad del control interno de la Compañía. Una auditoría también comprende la evaluación de que los políticas contables utilizadas son apropiados y de que las estimaciones contables hechas por la Administración son razonables, así como una evaluación de la presentación general de los estados financieros. Consideramos que la evidencia de auditoría que hemos obtenido es suficiente y apropiada para proporcionar una base para expresar nuestra opinión de auditoría

Opinión

5. En mi opinión, los estados financieros mencionados en el primer párrafo presentan razonablemente, en todos los aspectos significativos, la situación financiera de **HASANCA S.A.**, al 31 de diciembre de 2015, el resultado de sus operaciones, los cambios en su patrimonio y flujos de efectivo por el año terminado en esas fecha, de acuerdo con Normas Internacionales de Información Financiera para Pequeñas y Medianas Entidades (NIIF para las Pymes).

Informe sobre otros requisitos legales y reguladores

6. De acuerdo con disposiciones tributarias, el informe sobre cumplimiento de obligaciones tributarias del año 2015 será presentado por separado, según Resolución del Servicio de Rentas Internas, conjuntamente con los anexos exigidos por el **Servicio de Rentas Internas**.

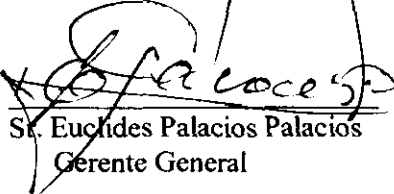



CPA. VICTOR HUGO REYES GUALE
AUDITOR EXTERNO
Registro Nacional de Auditores Externos
SC RNAE - 2 No. 457

Guayaquil, abril 15 de 2016

HASANCA S.A.**ESTADOS DE SITUACIÓN FINANCIERA
AL 31 DE DICIEMBRE DEL 2014 Y 2015**

	<u>NOTAS</u>	<u>2014</u>	<u>2015</u>
ACTIVOS			
ACTIVOS CORRIENTES			
Activos financieros corrientes:			
• Efectivo y equivalentes	4	129.165,42	93.315,70
• Cuentas por cobrar	5	2.010.356,63	1.948.938,89
Inventarios	6	44.756,81	71.007,83
Impuestos corrientes y pagos anticipados	7	<u>59.454,45</u>	<u>95.990,95</u>
TOTAL ACTIVOS CORRIENTES		2.243.733,31	2.209.253,37
Propiedades, plantas y equipos	8	2.760.131,39	2.434.110,28
Activos Biológicos	9	178.486,79	363.426,96
Cuentas por cobrar L/P, relacionadas	10	<u>164.108,97</u>	<u>192.875,57</u>
TOTAL ACTIVOS		<u>5.346.460,46</u>	<u>5.199.666,18</u>
PASIVOS			
PASIVOS CORRIENTES:			
Proveedores y cuentas por pagar	11	279.702,32	307.848,48
Impuestos por pagar		3.504,21	2.752,42
Obligación bancaria	12	631.033,24	189.128,84
Beneficios sociales corriente	13	<u>200.236,43</u>	<u>234.930,44</u>
TOTAL PASIVOS CORRIENTES		1.114.476,20	734.660,18
Cuentas por pagar L/P, relacionados	14	458.224,21	199.462,96
Beneficios sociales no corriente	13	<u>57.653,32</u>	<u>81.638,12</u>
TOTAL PASIVOS		<u>1.630.353,73</u>	<u>1.015.761,26</u>
PATRIMONIO			
Capital social	15	800,00	800,00
Aportes para futuro aumento de capital	16	1.511.062,50	1.511.062,50
Resultados Acumulados por adopción NIIF	3	791.030,97	791.030,97
Reserva legal		0,00	800,00
Resultados Acumulados		862.342,87	1.424.421,86
Resultado integral del año, neto	17	<u>550.870,39</u>	<u>455.789,59</u>
TOTAL PATRIMONIO		<u>3.716.106,73</u>	<u>4.183.904,92</u>
TOTAL PASIVOS Y PATRIMONIO		<u>5.346.460,46</u>	<u>5.199.666,18</u>

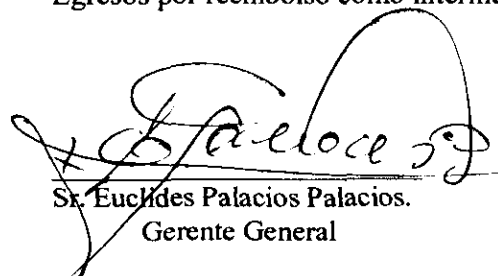

Sr. Euclides Palacios Palacios
Gerente General



Ing. Hugo Mejía
Contador General

Ver notas a los estados financieros

HASANCA S.A.**ESTADO DE RESULTADOS
POR LOS AÑOS TERMINADOS EL 31 DE DICIEMBRE DEL 2014 Y 2015**

	<u>NOTAS</u>	<u>2014</u>	<u>2015</u>
		<u>(US dólares)</u>	
<u>ACTIVIDADES ORDINARIAS</u>			
Ventas netas	18	2.772.117,12	3.180.767,82
Costo de ventas		<u>(1.723.433,95)</u>	<u>(2.150.072,82)</u>
Utilidad Bruta		1.048.683,17	1.030.695,00
<u>GASTOS OPERATIVOS</u>			
Gastos administrativos		(257.991,01)	(395.499,81)
Gastos Financieros		(77.840,72)	(48.948,24)
Otros ingresos y (gastos), neto		<u>(106.518,42)</u>	<u>(67.294,62)</u>
Utilidad antes de deducciones		606.333,02	518.952,33
(-) IMPUESTO A LA RENTA	17	<u>(55.462,63)</u>	<u>(62.362,74)</u>
Resultado neta por actividades ordinarias	17	<u>550.870,39</u>	<u>456.589,59</u>
APROPIACION DE RESERVA LEGAL	17	<u>(0,00)</u>	<u>(800,00)</u>
RESULTADO INTEGRAL DEL AÑO, NETO	17	<u>550.870,39</u>	<u>455.789,59</u>
Utilidad neta por acción		<u>688,59</u>	<u>569,74</u>
<u>OPERACIONES INFORMATIVAS 2015</u>			
Ingreso por reembolso como intermediario.		<u>28.766,60</u>	<u>0,00</u>
Egresos por reembolso como intermediario.		<u>(28.766,60)</u>	<u>(0,00)</u>



Sr. Euclides Palacios Palacios.
Gerente General



Ing. Hugo Mejia
Contador General

Ver notas a los estados financieros

**ESTADOS DE EVOLUCION DEL PATRIMONIO
POR LOS AÑOS TERMINADOS EL 31 DE DICIEMBRE DEL 2014 Y 2015**

	<u>Capital Social</u>	<u>Aportes para futuras capitalizaciones</u>	<u>Reservas Legal</u>	<u>Resultados Acumulados NIF por primera vez (US dólares)</u>	<u>Resultados acumulados</u>	<u>Utilidad del ejercicio</u>	<u>Total patrimonio</u>
Saldos a diciembre 31 del 2014	800,00	1.511.062,50	0,00	791.030,97	862.342,87	550.870,39	3.716.106,73
Transferencias patrimoniales y ajustes							
Transferencias resultados periodo 2014		0	800,00		11.208,60	(800,00)	11.208,60
Resultado del ejercicio 2015, neta	0,00	0,00	0,00	0,00	550.870,39	(550.870,39)	0,00
					0,00	456.589,59	456.589,59
Saldos a diciembre 31 del 2015	<u>800,00</u>	<u>1.511.062,50</u>	<u>800,00</u>	<u>791.030,97</u>	<u>1.424.471,86</u>	<u>455.789,59</u>	<u>4.183.904,92</u>


Eugéides Palacios Palacios
Gerente General


Ingo Prado Mejía
Contador General

Ver notas a los estados financieros

HASANCA S.A.**ESTADOS DE FLUJOS DE EFECTIVO - METODO DIRECTO
POR LOS AÑOS TERMINADOS EL 31 DE DICIEMBRE DEL 2014 Y 2015**

	<u>NOTAS</u>	<u>2014</u>	<u>2015</u>
		(US dólares)	
<u>FLUJOS DE EFECTIVO POR ACTIVIDADES DE OPERACION:</u>			
Efectivo recibido de clientes y otros		2.748.130,53	3.237.623,82
Efectivo pagado a proveedores, empleados y otros		<u>(2.154.024,33)</u>	<u>(2.535.549,14)</u>
Efectivo neto provisto en actividades de operación		<u>594.106,20</u>	<u>702.074,68</u>
<u>FLUJOS DE EFECTIVO POR ACTIVIDADES DE INVERSION:</u>			
Adquisición de propiedades, planta, equipo y otras inversiones		<u>(182.277,14)</u>	<u>(66.285,54)</u>
Efectivo neto utilizado en actividades de inversión		<u>(182.277,14)</u>	<u>(66.285,54)</u>
<u>FLUJOS DE EFECTIVO POR ACTIVIDADES DE FINANCIAMIENTO:</u>			
Préstamos recibidos bancos y compañías relacionadas		1.305.902,68	66.285,54
Préstamos pagados bancos y compañías relacionadas		<u>(1.635.293,43)</u>	<u>(737.924,40)</u>
Efectivo neto utilizado en actividades de financiamiento		<u>(329.390,75)</u>	<u>(671.638,86)</u>
Variación neta del efectivo y sus equivalentes		82.438,31	(35.849,72)
Efectivo y sus equivalentes al inicio del año		<u>46.727,11</u>	<u>129.165,42</u>
Efectivo y sus equivalentes al final del año	4	<u>129.165,42</u>	<u>93.315,70</u>


Sr. Euclides Palacios Palacios
Gerente General


Ing. Hugo Mejía
Contador General

Ver notas a los estados financieros

HASANCA S.A.**NOTAS A LOS ESTADOS FINANCIEROS
POR LOS AÑOS TERMINADOS EL 31 DE DICIEMBRE DEL 2014 Y 2015**

1. INFORMACIÓN GENERAL

La actividad principal de la Compañía es la siembra, producción, exportación y comercialización interna y externa de banano, café, cacao y frutas tropicales, la compra a terceros banano, café, cacao y frutas tropicales, su comercialización externa y exportación; y llevar a cabo todo acto o celebrar contratos permitidos por las leyes ecuatorianas y que tengan relación con su objeto social y su estatuto.

La Compañía es una sociedad anónima, se constituyó por escrituras públicas otorgada, ante el Notario Sexto del Cantón Machala, Abg. Luis Zambrano Larrea, el 24 de abril de 2009, fue aprobada por la Superintendencia de Compañías de Cuenca mediante Resolución No. 09-C-DIC-271 el 18 de mayo del 2009, con el plazo de duración de 50 años e inscrita en el Registro Mercantil del Cantón Cuenca.

2. RESUMEN DE PRINCIPALES POLÍTICAS CONTABLES

Las principales políticas contables aplicadas de manera uniforme en la preparación de los estados financieros, se detallan a continuación:

Declaración de cumplimiento

Los estados financieros han sido preparados de conformidad con las Normas Internacionales de Información Financiera para Pequeñas y Medianas Entidades (NIIF para las PYMES), emitidas por el Consejo de Normas Internacionales de Contabilidad (IASB).

Bases de preparación

Los estados financieros fueron preparados sobre la base del costo histórico de adquisición, aunque modificado por la revaluación de propiedades, planta y equipo a valor razonable, por aplicación de las NIIF para las PYMES por primera vez.

Estos estados financieros han sido preparados de acuerdo con Normas Internacionales de información Financiera para Pequeñas y Medianas Entidades. (NIIF para PYMES).

Responsabilidad de la Información

La información contenida en estos estados financieros es responsabilidad de la Administración, que manifiesta expresamente que se han aplicado en su totalidad los principios y criterios incluidos en las NIIF para las PYMES.

HASANCA S.A.**NOTAS A LOS ESTADOS FINANCIEROS
POR LOS AÑOS TERMINADOS EL 31 DE DICIEMBRE DEL 2014 Y 2015**

2. RESUMEN DE PRINCIPALES POLÍTICAS CONTABLES: (continuación)**Estimaciones y juicios contables:**

La preparación de los presentes estados financieros en conformidad con NIIF requiere que la Administración realice ciertas estimaciones y establezca algunos supuestos inherentes a la actividad económica de la Compañía, con el propósito de determinar la valuación y presentación de algunas partidas que forman parte de los estados financieros. En opinión de la Administración de la Compañía, tales estimaciones y supuestos estuvieron basados en la utilización de la mejor información disponible al momento, los cuales podrían llegar a diferir de sus efectos finales.

Empresa en marcha

Los presupuestos y proyecciones de la Compañía, considerando razonablemente los posibles cambios en el mercado, muestran que HASANCA S.A. será capaz de operar dentro del nivel de su financiamiento actual. Para hacer este juicio, la administración considera la posición financiera de la Compañía, las actuales intenciones, la rentabilidad de las operaciones, el acceso a recursos financieros y analiza el impacto de las variables económicas y políticas que afectan el entorno local en las operaciones de la Compañía.

La administración no prevé circunstancias que puedan afectar la continuidad de la preparación de sus estados financieros bajo la hipótesis de negocio en marcha.

Moneda de presentación y moneda funcional

Las partidas incluidas en los estados financieros se valorizan utilizando la moneda del entorno económico principal en que la entidad opera (moneda funcional). La moneda funcional de la Compañía es el dólar de los Estados Unidos de Norteamérica (US\$) que constituye además, la moneda de presentación de los estados financieros.

Período contable

Los presentes estados financieros cubren los siguientes períodos:

- Estados de Situación Financiera al 31 de diciembre de 2015 y 2014.
- Estados de Resultados Integrales por los años terminados 2015 y 2014.
- Estados de Cambios en el Patrimonio por los años terminados 2015 y 2014.
- Estados de Flujos de Efectivo por los años terminados 2015 y 2014.

HASANCA S.A.**NOTAS A LOS ESTADOS FINANCIEROS
POR LOS AÑOS TERMINADOS EL 31 DE DICIEMBRE DEL 2014 Y 2015**

Activos Financieros

La Compañía reconoce activos financieros aquellos no derivados, con pagos fijos o determinables que no tienen cotización bursátil. Los activos financieros de la Compañía incluyen cuentas por cobrar a clientes que están registradas al costo de la transacción, pues al momento de su registro no hubo costos adicionales que deban amortizarse a lo largo de su vida estimada.

Deterioro del valor de Activos Financieros

Al final de cada período sobre el que se informa, la compañía evalúa si existe evidencia objetiva de que un activo financiero se encuentra deteriorado en su valor. Un activo financiero se considera deteriorado en su valor, solamente si existe evidencia objetiva de deterioro como consecuencia de uno o más acontecimientos que hayan ocurrido después del reconocimiento inicial del activo, y ese evento que haya causado la pérdida tiene un impacto sobre los flujos de efectivo futuros estimados del activo financiero, que se puede estimar de manera fiable. La evidencia de un deterioro del valor podría incluir indicios de que los deudores se encuentran con dificultades financieras significativas, el incumplimiento o mora en los pagos de capital o intereses, la probabilidad de que entre en quiebra u otra forma de renegociación financiera, y cuando datos observables indican que exista una disminución medible en los flujos de efectivo futuros estimados, como cambios adversos en el estado de los pagos o en las condiciones económicas que se correlacionan con los incumplimientos.

Pasivos Financieros

Están registrados por el efectivo recibido, neto de abonos realizados y se clasifican en función de sus vencimientos al cierre del ejercicio, es decir, se consideran deudas corrientes aquellas con vencimiento inferior o igual a 12 meses y como deudas no corrientes las de vencimiento superior a dicho período.

Los pasivos financieros de la Compañía incluyen cuentas por pagar proveedores y otras que están registradas al costo de transacciones neto de abonos realizados, pues además del interés normal no tienen ningún costo adicional que deban amortizarse aplicando el método de la tasa de interés efectiva.

Valor razonable de activos y pasivos financieros

El valor razonable de cualquier activo o pasivo financiero que se negocie en los mercados activos, se determinará por referencia a los precios cotizados en el mercado. Para los activos y pasivos que no se negocien en un mercado activo, el valor razonable se determinará utilizando las técnicas de valoración adecuadas o comparaciones de tasas de interés con el mercado para obligaciones similares.

Efectivo y equivalentes

Incluyen efectivo en caja y los depósitos a la vista en entidades financieras.

HASANCA S.A.**NOTAS A LOS ESTADOS FINANCIEROS
POR LOS AÑOS TERMINADOS EL 31 DE DICIEMBRE DEL 2015 Y 2014**

2. RESUMEN DE PRINCIPALES POLÍTICAS CONTABLES (continuación)**Inventarios**

Se valorizan a su costo o a su valor neto de realización, el menor, el costo se determina por el método del costo promedio ponderado. El valor neto de realización (VNR) es el precio de venta estimado en el curso normal del negocio, menos los gastos de venta y distribución.

Propiedades Maquinarias y Equipos

Las propiedades, planta y equipo se valoran a su costo de adquisición o construcción, neto de su correspondiente depreciación acumulada y cualquier deterioro determinado.

Los costos de adquisición comprenden todos los costos necesarios para traer el activo al lugar y condición para que opere de la manera prevista por la administración. Todos los demás costos se registran en resultados en el período en que se incurren.

Los costos posteriores (reemplazo de componentes, mejoras, ampliaciones, etc.), se incluyen en el valor del activo inicial o se reconocen como un activo separado, solo cuando es probable que los beneficios económicos futuros asociados con los elementos de propiedades, planta y equipo vayan a influir en la Compañía y el costo del elemento pueda determinarse de forma fiable. El resto de las reparaciones y mantenimientos se cargan en el año en que se incurren.

Cuando el valor de un activo es superior al importe recuperable estimado, su valor se reduce de forma inmediata hasta su importe recuperable.

Las pérdidas y ganancias por la venta de activos fijos, se calculan comparando los ingresos obtenidos con el valor en libros y se incluyen en el estado de resultados.

La depreciación de los elementos de propiedades, planta y equipo se calcula según el método lineal, basado en la vida útil técnicamente estimada:

El valor residual y la vida útil de los activos se revisan en la medida que existan cambios significativos.

Deterioro del valor de los Activos no Financieros

En cada fecha sobre la que se informa, se revisan las propiedades, maquinarias y equipos para determinar si existen indicios de que esos activos han experimentado pérdida por deterioro de valor. Si existen indicios de un posible deterioro del valor, se estima y compara el importe recuperable de cualquier activo afectado con su importe en libros. Si el importe recuperable estimado es inferior, se reduce el importe en libros al importe recuperable estimado y se reconoce una pérdida por deterioro del valor en resultados. El importe recuperable se determina como el mayor entre el valor razonable menos los costos directos de venta y el valor de uso del activo.

HASANCA S.A.**NOTAS A LOS ESTADOS FINANCIEROS
POR LOS AÑOS TERMINADOS EL 31 DE DICIEMBRE DEL 2015 Y 2014**

2. RESUMEN DE PRINCIPALES POLÍTICAS CONTABLES (continuación)

De igual manera, en cada fecha sobre la que se informa, se evalúa si existe deterioro del valor de los inventarios, comparando el importe en libros de cada partida del inventario con el VNR. Si una partida del inventario se ha deteriorado se reduce su importe en libros al VNR y, se reconoce una pérdida por deterioro del valor en resultados.

Si una partida ajustada por deterioro del valor, se revierte posteriormente, el importe en libros del activo se incrementa hasta la estimación revisada de su valor recuperable, sin superar el importe que había sido determinado si no se hubiera reconocido ninguna pérdida por deterioro del valor del activo en años anteriores. Una reversión por una pérdida por deterioro del valor se reconoce en resultados.

Estado de Flujos de Efectivo

Para efectos de preparación del Estado de Flujos de Efectivo, la Compañía ha definido las siguientes consideraciones:

- **El efectivo y equivalentes al efectivo:** incluyen el efectivo en caja y bancos.
- **Actividades de operación:** son las actividades que constituyen la principal fuente de ingresos ordinarios de la compañía, así como otras actividades que no pueden ser calificadas como de inversión o financiamiento.
- **Actividades de Inversión:** Corresponden a actividades de adquisición, enajenación o disposición por otros medios de activos a largo plazo y otras inversiones no incluidas en el efectivo y sus equivalentes.
- **Actividades de Financiamiento:** Actividades que producen cambio en el tamaño o composición del patrimonio neto y de los pasivos de carácter financiero

Reconocimiento de ingresos

Los ingresos ordinarios se registran por el valor razonable de la contraprestación recibida o por recibir, y representan los importes a cobrar por los bienes vendidos, netos de descuentos, devoluciones y de impuestos. Los ingresos ordinarios se reconocen cuando el ingreso puede medirse con fiabilidad y es probable que la Compañía vaya a recibir un beneficio económico futuro.

Los ingresos por la venta de bienes se reconocen cuando la Compañía ha traspasado de manera significativa los riesgos y beneficios derivados de la propiedad y el control de los bienes; y el importe de los ingresos de la operación y los costos puedan valorarse con fiabilidad.

HASANCA S.A.**NOTAS A LOS ESTADOS FINANCIEROS
POR LOS AÑOS TERMINADOS EL 31 DE DICIEMBRE DEL 2015 Y 2014**

2. RESUMEN DE PRINCIPALES POLÍTICAS CONTABLES (continuación)**Reconocimiento de gastos**

Los gastos son reconocidos en el estado de resultados aplicando el método del devengado, es decir cuando se produce la corriente real de bienes y servicios que los mismos representan, con independencia del momento en que se produzca la corriente monetaria derivada de ellos.

Impuesto a la renta corriente y diferido

El gasto por impuesto a la renta del año corresponde, al impuesto a la renta corriente. El impuesto a la renta corriente se calcula de acuerdo a la normativa tributaria vigente, siendo la tasa del año 2015 el 22%, (22% año 2014), la cual disminuye diez puntos porcentuales si las utilidades son reinvertidas por el contribuyente.

A partir del ejercicio fiscal 2010, está vigente la norma tributaria que establece el pago del anticipo mínimo del impuesto a la renta, cuyo valor es determinado en función de las cifras reportadas el año anterior. Dicha norma dispone que cuando el impuesto a la renta causado es menor que el valor del anticipo mínimo, este último se convertirá en impuesto a la renta definitivo, a menos que el contribuyente solicite su devolución al Servicio de Rentas Internas.

Los impuestos diferidos se calculan de acuerdo con el método del balance, sobre las diferencias temporarias que surgen entre las bases fiscales de los activos y pasivos y sus importes en libros. El impuesto diferido se determina usando las tasas de impuesto vigentes en la fecha de cierre del Estado de Situación Financiera y que se espera aplicar cuando el correspondiente activo por impuesto diferido se realice o el pasivo por impuesto diferido se liquide.

El gasto por impuesto a la renta, para las compañías productoras de banano se lo denomina impuesto único a la renta y se obtiene mediante multiplicar la base imponible del total de cajas facturadas durante el ejercicio económico por el precio mínimo referencial, a esa base imponible se multiplica el % de acuerdo a tabla progresiva establecida por el SRI por el número de cajas, ese valor obtenido es retenido por las exportadoras que compran las cajas de banano y constituye para las compañías productoras de Banano crédito tributario por impuesto a la renta único.

HASANCA S.A.**NOTAS A LOS ESTADOS FINANCIEROS
POR LOS AÑOS TERMINADOS EL 31 DE DICIEMBRE DEL 2015 Y 2014**

2. RESUMEN DE PRINCIPALES POLÍTICAS CONTABLES (continuación)**Beneficios a los empleados**

La Compañía provee a los empleados de beneficios a corto plazo y post-empleo. Los beneficios legales a corto plazo incluyen: las vacaciones anuales, décima tercera remuneración, décima cuarta remuneración y el fondo de reserva; estos se registran como pasivos corrientes.

El Código de Trabajo de la República del Ecuador establece la obligación por parte de los empleadores de conceder jubilación patronal a todos aquellos empleados que lo soliciten y que hayan cumplido 25 años en una misma empresa; la Compañía asume el riesgo de asegurar la cancelación del beneficio con la rentabilidad de sus recursos propios y no mantiene ningún fondo separado para financiar el plan.

Adicionalmente el Código de Trabajo establece que en aquellos casos en que la relación laboral termine por desahucio ante el Ministerio de Relaciones Laborales, por parte del trabajador o del empleador, la Compañía deberá reconocer al trabajador una indemnización equivalente al 25% de su último salario multiplicado por el número de años de servicio.

Participación de los trabajadores en las utilidades

De acuerdo con disposiciones del Código de Trabajo, la compañía provisionó al cierre del ejercicio económico 2015 y 2014 el 15% sobre la utilidad anual por concepto de participación laboral en utilidades.

3. PRIMERA ADOPCION DE NORMAS INTERNACIONALES DE INFORMACION FINANCIERA

La Ley de Compañías faculta al Superintendente de Compañías, determinar mediante resolución los principios contables que aplicarán obligatoriamente en la elaboración de los estados financieros, las Compañías y entidades sujetas a su control.

La Superintendencia de Compañías mediante resolución No. SC.Q.ICI.004 del 21 de agosto del 2006, publicada en el registro oficial No. 348 del 4 de septiembre del mismo año dispuso que sus controladas adopten las Normas Internacionales de Información Financiera a partir del 1 de enero del 2009.

La Superintendencia de Compañías mediante resolución No.08.G.DSC.010 del 20 de noviembre del 2008, publicada en el registro oficial No. 498 del 31 de diciembre del 2008, establece en su artículo primero el cronograma de aplicación de las Normas Internacionales de Información Financiera por parte de sus controladas, el cual consta de 3 grupos

HASANCA S.A.**NOTAS A LOS ESTADOS FINANCIEROS
POR LOS AÑOS TERMINADOS EL 31 DE DICIEMBRE DEL 2015 Y 2014**

4. PRIMERA ADOPCION DE NORMAS INTERNACIONALES DE INFORMACION FINANCIERA (Continuación):

- 1) Aplicarán a partir del 1 de enero del 2010: Las Compañías y los entes sujetos y regulados por la ley de Mercado de Valores, así como todas las compañías que ejercen actividades de auditoría externa.

Se establece el año 2009 como período de transición; para tal efecto, este grupo de compañías y entidades deberán elaborar y presentar sus estados financieros comparativos con observancia de las Normas Internacionales de Información Financiera "NIIF" a partir del ejercicio económico del año 2009.

- 2) Aplicarán a partir del 1 de enero del 2011: Las compañías que tengan activos totales iguales o superiores a US\$ 4'000.000,00 al 31 de diciembre del 2007; las compañías Holding o tenedoras de acciones, que voluntariamente hubieren conformado grupos empresariales; las compañías de economía mixta y las que bajo la forma jurídica de sociedades constituya el Estado y Entidades del Sector Público; las sucursales de compañías extranjeras u otras empresas extranjeras estatales, paraestatales, privadas o mixtas, organizadas como personas jurídicas y las asociaciones que éstas formen y que ejerzan sus actividades en el Ecuador.

Se establece el año 2010 como período de transición; para tal efecto, este grupo de compañías y entidades deberán elaborar y presentar sus estados financieros comparativos con observancia de las Normas Internacionales de Información Financiera "NIIF" a partir del ejercicio económico del año 2010.

- 3) Aplicarán a partir del 1 de enero de 2012: Las demás compañías no consideradas en los dos grupos anteriores.

Se establece el año 2011 como período de transición; para tal efecto este grupo de compañías deberán elaborar y presentar sus estados financieros comparativos con observancia de las Normas Internacionales de Información Financiera "NIIF", a partir del año 2011.

La Superintendencia de Compañías mediante resolución No.SC-INPA-UA-G-10-005 del 5 de noviembre del 2010, publicada en el registro oficial No. 335 del 7 de diciembre del 2010, considerando que el Consejo de Normas Internacionales de Contabilidad (IASB) en julio del 2009 emitió la NIIF para las PYMES, acogió la clasificación de PYMES en concordancia con la normativa implantada por la Comunidad Andina en su resolución 1260.

HASANCA S.A.**NOTAS A LOS ESTADOS FINANCIEROS
POR LOS AÑOS TERMINADOS EL 31 DE DICIEMBRE DEL 2015 Y 2014**

3 PRIMERA ADOPCION DE NORMAS INTERNACIONALES DE INFORMACION FINANCIERA (continuación)

La Superintendencia de Compañías mediante resolución No.SC.Q.ICI.CPAIFRS.11.01 del 12 de enero del 2011, publicada en el registro oficial No. 372 del 27 de enero del 2011, en su artículo primero califica como PYMES a las personas jurídicas que cumplan las siguientes condiciones:

- a) Activos totales inferiores a cuatro millones de dólares
- b) registren un valor bruto de ventas anuales inferior a cinco millones de dólares; y
- c) Tengan menos de 200 trabajadores (personal ocupado).

Y en su artículo quinto sustituye el numeral 3 del artículo primero de la resolución No.08.G.DSC.010 del 20 de noviembre del 2008, publicada en el registro oficial No. 498 del 31 de diciembre del 2008, por el siguiente:

Aplicarán la NIIF para PYMES, para el registro, preparación y presentación de estados financieros a partir del 1 de enero del 2012 todas aquellas compañías que cumplan las condicionantes señaladas en el artículo primero de la presente resolución.

Se establece el año 2011 como período de transición; para tal efecto este grupo de compañías deberán elaborar y presentar sus estados financieros comparativos con observancia a la NIIF para las PYMES, a partir del año 2011.

Con estos antecedentes la Compañía HASANCA S.A. presenta sus primeros estados financieros con arreglo a la NIIF para las PYMES con fecha 31 de diciembre del 2012, siendo el año de transición el 2011.

Revaluación como costo atribuido

Una entidad que adopta por primera vez la NIIF para las PYMES, puede optar por utilizar una revaluación según los PCGA anteriores, de una partida de propiedad, planta y equipo, propiedad de inversión o activo intangible, en la fecha de transición a esta NIIF o en una fecha anterior, como el costo atribuido a la fecha de revaluación.

Valor registrado como adopción por primera vez:

La compañía al 31 de diciembre del 2014 y 2015, registra en la cuenta patrimonial adopción por primera vez lo siguiente:

Adopción por primera vez	US\$ 791.030,97
--------------------------	-----------------

HASANCA S.A.**NOTAS A LOS ESTADOS FINANCIEROS
POR LOS AÑOS TERMINADOS EL 31 DE DICIEMBRE DEL 2014 Y 2015****4. EFECTIVO Y EQUIVALENTES**

Al 31 de diciembre del 2014 y 2015, están constituidos como sigue:

	<u>2014</u>	<u>2015</u>
	(US dólares)	
Cajas	400,00	100,00
Bancos	<u>128.765,42</u>	<u>93.215,70</u>
Total	<u>129.165,42</u>	<u>93.315,70</u>

5. CUENTAS POR COBRAR

Al 31 de diciembre del 2014 y 2015, están constituidas como sigue:

	<u>2014</u>	<u>2015</u>
	(US dólares)	
Clientes no relacionados	0,00	4.609,45
Clientes relacionados	66.848,50	53.849,46
Compañías relacionadas (a)	1.661.332,88	1.712.012,96
Accionistas	0,00	6.497,89
Empleados	11.476,77	8.808,20
Anticipos a proveedores	108.083,06	13.396,84
Otras cuentas por cobrar	<u>162.615,42</u>	<u>149.764,09</u>
Total	<u>2.010.356,63</u>	<u>1.948.938,89</u>

(a) Al 31 de diciembre del 2015, compañías relacionadas corresponden principalmente a valores registrados en las siguientes compañías, las mismas no generan interés y no tienen fecha de vencimiento.

	<u>2015</u>
	(US dólares)
Comersur C. Ltda.	135.517,78
Banjae S.A.	138.228,10
Balalom S.A.	469.879,15
Cudaransa S.A.	54.023,47
Fruinter S.A.	384.443,74
Hasanrita S.A.	73.122,44
Agrocoose S.A.	238.060,82
Lucoa C. Ltda.	803,34
Inmobguab S.A.	183.476,54
Ricaban S.A.	<u>34.457,58</u>
Total	<u>1.712.012,96</u>

HASANCA S.A.**NOTAS A LOS ESTADOS FINANCIEROS
POR LOS AÑOS TERMINADOS EL 31 DE DICIEMBRE DEL 2014 Y 2015****5. CUENTAS POR COBRAR (continuación):**

Al 31 de diciembre del 2015, otras cuentas por cobrar corresponde principalmente a anticipos entregados a terceros.

6. INVENTARIOS

Al 31 de diciembre del 2014 y 2015, están constituidos como sigue:

	<u>2014</u>	<u>2015</u>
	(US dólares)	
Activos y herramientas	2.085,70	726,57
Cintas	670,30	1.373,14
Combustibles	782,42	1.575,88
Daipas	1.924,25	4.042,86
Equipos de protección	3.730,97	5.052,79
Fertilizantes	5.092,91	8.882,54
Fundas	4.983,98	11.289,49
Herbicidas y fungicidas	2.369,04	3.319,10
Herramientas	11.893,52	7.376,34
Limpieza y lubricantes	1.967,31	3.526,02
Apuntalar	416,52	1.405,93
Empaque	3.975,17	4.960,42
Riego	727,31	2.584,33
Nematicidas	549,75	1.335,00
Pañuelos	2.109,93	6.810,75
Suministros y materiales	1.208,71	2.688,33
Otros ítems menores	<u>269,02</u>	<u>4.058,34</u>
Total	<u>44.756,81</u>	<u>71.007,83</u>

7. IMPUESTOS CORRIENTES Y PAGOS ANTICIPADOS

Al 31 de diciembre del 2014 y 2015, están constituidos como sigue:

	<u>2014</u>	<u>2015</u>
	(US dólares)	
Crédito Tributario de IVA	59.338,23	94.417,24
Retenciones en la Fuente	116,22	1.573,71
Retenciones impuesto único (compensado)	<u>0,00</u>	<u>0,00</u>
Total	<u>59.454,45</u>	<u>95.990,95</u>

HASANCA S.A.**NOTAS A LOS ESTADOS FINANCIEROS
POR LOS AÑOS TERMINADOS EL 31 DE DICIEMBRE DEL 2014 Y 2015****8. PROPIEDADES, PLANTAS Y EQUIPOS**

El detalle de propiedad, planta y equipo por el año 2015, es el siguiente:

 2015				Saldos Dic. 31,2015
	Saldos Dic. 31,2014	Adiciones	Ajustes	Reclas. (US dólares)	
Terrenos	2.314.830,00	0	0	(353.661,00)	1.961.169,00
Edificios e instalaciones	522.310,17	19.709,10	0	0	542.019,27
Maquinarias y equipos	45.017,58	255,71	0	0	45.273,29
Muebles, enseres y eq. ofic.	1.250,78	0	0	0	1.250,78
Vehículos	117.169,64	20.699,30	0	0	137.868,94
Equipos de computación	3.112,23	571,43	0	0	3.683,66
Construcciones en curso	<u>0,00</u>	<u>25.050,00</u>	<u>0</u>	<u>0</u>	<u>25.050,00</u>
Subtotal	3.003.690,40	66.285,54	0	(353.661,00)	2.716.314,94
(-) Depreciación acumulada	<u>(243.559,01)</u>	<u>(38.645,65)</u>	<u>0</u>	<u>0</u>	<u>(282.204,66)</u>
Total	<u>2.760.131,39</u>	<u>27.639,89</u>	<u>0</u>	<u>(353.661,00)</u>	<u>2.434.110,28</u>

9. ACTIVO BIOLÓGICO

Al 31 de diciembre del 2014 y 2015, están constituidos como sigue:

	<u>2014</u>	<u>2015</u>
	(US dólares)	
Plantaciones en producción	178.486,79	525.008,30
(-) Depreciación	<u>0,00</u>	<u>(161.581,34)</u>
Total	<u>178.486,79</u>	<u>363.426,96</u>

10. CUENTAS POR COBRAR RELACIONADAS NO CORRIENTE

Al 31 de diciembre del 2014 y 2015, están constituidos como sigue:

	<u>2014</u>	<u>2015</u>
	(US dólares)	
Copalfra Cía. Ltda.	500,00	500,00
Comersur Cía. Ltda.	86.385,34	86.385,34
Exbaoro Cía. Ltda.	16.856,76	45.623,36
Fertipalma Cía. Ltda.	2.036,07	2.036,07
Tinofrutas Cía. Ltda.	<u>58.330,80</u>	<u>58.330,80</u>
Total	<u>164.108,97</u>	<u>192.875,57</u>

Las cuentas por cobrar a relacionadas no tienen fecha de vencimiento y corresponden a créditos para giros del negocio.

HASANCA S.A.**NOTAS A LOS ESTADOS FINANCIEROS
POR LOS AÑOS TERMINADOS EL 31 DE DICIEMBRE DEL 2014 Y 2015****11. PROVEEDORES Y CUENTAS POR PAGAR**

Al 31 de diciembre del 2014 y 2015, están constituidos como sigue:

	<u>2014</u>	<u>2015</u>
	(US dólares)	
Proveedores no relacionados	29.047,41	19.602,05
Proveedores relacionados	44.235,11	103.429,93
Accionistas	79.551,10	79.551,10
Cuentas por pagar relacionadas	29.302,71	80,00
Cuentas por pagar personal	34.669,06	145,69
Otras cuentas por pagar	<u>62.896,93</u>	<u>105.039,71</u>
Total	<u>279.702,32</u>	<u>307.848,48</u>

Al 31 de diciembre del 2015, cuentas por pagar relacionadas:

	<u>2015</u>
	(US dólares)
Plandane S.A.	<u>80,00</u>
Total	<u>80,00</u>

12. OBLIGACION BANCARIA

Al 31 de diciembre del 2014 y 2015, están constituidas de la siguiente manera:

	<u>2014</u>	<u>2015</u>
	(US dólares)	
Banco de Machala – Capital	629.837,95	188.719,53
Banco de Machala – interés	1.195,29	409,31
Sobregiro contable – Banco Machala	<u>0,00</u>	<u>0,00</u>
Total	<u>631.033,24</u>	<u>189.128,84</u>

La obligación bancaria tiene como fecha de vencimiento abril de 2016 y tasa de interés anual del 9,76%, el crédito se encuentra garantizado con hipoteca de plantaciones bananeras.

HASANCA S.A.NOTAS A LOS ESTADOS FINANCIEROS
POR LOS AÑOS TERMINADOS EL 31 DE DICIEMBRE DEL 2014 Y 2015**13. BENEFICIOS SOCIALES**

Al 31 de diciembre del 2014 y 2015, están constituidos como sigue:

Corrientes

	<u>2014</u>	<u>2015</u>
	(US dólares)	
Sueldos por pagar	0,00	4.198,45
Participación trabajadores	106.999,94	91.579,82
Beneficios sociales	78.869,15	118.588,64
IESS por pagar	<u>14.367,34</u>	<u>20.563,53</u>
Total	<u>200.236,43</u>	<u>234.930,44</u>

El movimiento de las provisiones laborales corrientes durante los años 2015, fue como sigue:

	<u>2015</u>
Saldo inicial, enero 1	78.869,15
Provisiones	122.078,16
Pagos	(82.358,67)
Saldo final, diciembre 31	<u>118.588,64</u>

No Corrientes

	<u>2014</u>	<u>2015</u>
	(US dólares)	
Provisión por jubilación patronal	46.812,59	64.842,30
Provisión por desahucio	<u>10.840,73</u>	<u>16.795,82</u>
Total	57.653,32	81.638,12

HASANCA S.A.**NOTAS A LOS ESTADOS FINANCIEROS
POR LOS AÑOS TERMINADOS EL 31 DE DICIEMBRE DEL 2014 Y 2015****14. CUENTAS POR PAGAR RELACIONADAS, NO CORRIENTES**

Al 31 de diciembre del 2014 y 2015, están conformados como sigue:

	<u>2014</u>	<u>2015</u>
	(US dólares)	
Fumipalma S.A.	0,00	0,00
Agrocomercio Palmar Cía. Ltda.	199.224,49	199.224,49
Exporlit Cía. Ltda.	238,47	238,47
Carbanec S.A.	<u>258.761,25</u>	<u>0,00</u>
Total	<u>458.224,21</u>	<u>199.462,96</u>

Al 31 de diciembre del 2015, cuentas por pagar compañías relacionadas corresponde a valores recibidos por concepto de préstamos para giro del negocio, los mismos que no tienen fecha de vencimiento.

15. CAPITAL SOCIAL**Capital social**

Al 31 de diciembre de 2014 y 2015, el capital suscrito y pagado de la Compañía asciende a US\$ 800,00 conformado por 800 acciones ordinarias y nominativas de US\$ 1,00 cada una.

16. APORTES PARA FUTURO AUMENTO DE CAPITAL

Al 31 de diciembre de 2015, los accionistas absorbieron el pasivo con la compañía relacionada Fumipalma S.A. por US\$ 1.511.062,50 de acuerdo a Acta de Junta de Accionistas.

HASANCA S.A.**NOTAS A LOS ESTADOS FINANCIEROS
POR LOS AÑOS TERMINADOS EL 31 DE DICIEMBRE DEL 2014 Y 2015****17. IMPUESTO A LA RENTA**

La Compañía registró la provisión para el pago del 15% para los trabajadores e impuesto a la renta anual por los periodos que terminaron el 31 de diciembre 2014 Y 2015 como sigue:

	<u>2015</u> (US dólares)
Utilidad del ejercicio antes de participación de trabajadores e impuesto a la renta	610.532,15
(-) 15% participación a trabajadores	<u>(91.579,82)</u>
Ingresos sujeto a impuesto único	3.180.767,82
(-) Costos y gastos sujetos a impuesto único	<u>(2.602.882,98)</u>
(-) Impuesto a la renta único	<u>(62.362,74)</u>
Resultado integral antes de apropiaciones	<u>456.589,59</u>
Apropiación de reserva legal	<u>(800,00)</u>
Resultado integral del año, neto	<u>455.789,59</u>

18. INGRESOS POR VENTAS

Al 31 de diciembre del 2014 y 2015, están constituidos como sigue:

	<u>2014</u>	<u>2015</u> (US dólares)
Ventas de Banano de Exportación	2.757.274,12	3.158.303,82
Venta de Rechazo	<u>14.843,00</u>	<u>22.464,00</u>
Total	<u>2.772.117,12</u>	<u>3.180.767,82</u>

HASANCA S.A.**NOTAS A LOS ESTADOS FINANCIEROS
POR LOS AÑOS TERMINADOS EL 31 DE DICIEMBRE DEL 2014 Y 2015****19. TRANSACCIONES CON PARTES RELACIONADAS**

Al 31 de diciembre del 2014 y 2015, las transacciones con partes relacionadas, se encuentran mencionados en las notas 5, 10, 11, 14 y 16 del presente informe.

Adicionalmente las transacciones realizadas durante el ejercicio económico 2015 son las siguientes:

	<u>2015</u> (US dólares)
Operaciones de ingreso	3.142.229,65
Operaciones de gasto	599.701,88
Operaciones de gasto – servicio técnico	52.672,20
Operaciones de activo	126.500,00
Operaciones de pasivo	<u>15.000,00</u>
Total	<u>3.936.103,73</u>

20. CONTINGENCIAS Y COMPROMISOS


En el período comprendido entre el 1 de enero y el 31 de diciembre del 2015, la compañía no presenta contingencias y compromisos a mencionar

21. HECHOS RELEVANTES


En el período comprendido entre el 1 de enero y el 31 de diciembre del 2015, no presenta hechos relevantes a mencionar

22. HECHOS POSTERIORES

Entre el 31 de diciembre del 2015 (fecha de cierre de los estados financieros) y el 15 de abril de 2016 (fecha del informe de auditoría), la compañía no presenta hechos posteriores a revelar



Sr. Euclides Palacios Palacios
Gerente General



Ing. Hugo Mejía
Contador General