

BALALOM S.A.

**INFORME SOBRE LOS ESTADOS FINANCIEROS AUDITADOS
POR LOS AÑOS TERMINADOS
EL 31 DE DICIEMBRE DEL 2013 Y 2012**

INFORME DEL AUDITOR INDEPENDIENTE

**A los Accionistas de
BALALOM S.A**

Informe sobre los estados financieros

1. He auditado el estado de situación financiera adjunto de **BALALOM S.A.** al 31 de diciembre del 2013 y los correspondientes estados de resultados integrales, de cambios en el patrimonio de los accionistas y de flujos de efectivo por el año terminado en esa fecha y un resumen de políticas contables significativas y otras notas explicativas. Los estados financieros de la Compañía al 31 de diciembre del 2012, preparados bajo NIIF, fueron auditados por Mí.

Responsabilidad de la Administración de la Compañía por los estados financieros

2. La Administración de la Compañía es responsable por la preparación y presentación razonable de los estados financieros de acuerdo con Normas Internacionales de Información Financiera para Pequeñas y Medianas Entidades (NIIF para las Pymes) y del diseño, implementación y mantenimiento del control interno necesario para permitir la razonabilidad de los estados financieros libres de errores materiales debido a fraude o error.

Responsabilidad del Auditor


3. Mi responsabilidad es expresar una opinión sobre estos estados financieros basados en mi auditoría. Mi auditoría fue efectuada de acuerdo con normas internacionales de auditoría. Dichas normas requieren que cumplamos con requerimientos éticos, planifiquemos y realicemos la auditoría para obtener certeza razonable de que los estados financieros no contienen errores materiales.
4. Una auditoría comprende la aplicación de procedimientos destinados a la obtención de evidencia de auditoría sobre los saldos y revelaciones presentadas en los estados financieros. Los procedimientos seleccionados dependen del juicio del auditor e incluyen la evaluación del riesgo de distorsiones significativas en los estados financieros por fraude o error. Al efectuar esta evaluación de riesgo, el auditor toma en consideración los controles internos de la Compañía, relevantes para la preparación y presentación razonable de sus estados financieros, a fin de diseñar procedimientos de auditoría adecuados a las circunstancias, pero no con el propósito de expresar una opinión sobre la efectividad del control interno de la Compañía. Una auditoría también comprende la evaluación de que las políticas contables utilizadas son apropiados y de que las estimaciones contables hechas por la Administración son razonables, así como una evaluación de la presentación general de los estados financieros. Consideramos que la evidencia de auditoría que hemos obtenido es suficiente y apropiada para proporcionar una base para expresar nuestra opinión de auditoría

Opinión

5. En mi opinión, los **estados financieros** mencionados en el primer párrafo presentan razonablemente, en **todos los aspectos** significativos, la situación financiera de **BALALOM S.A.**, al **31 de diciembre del 2013**, el resultado de sus operaciones, los cambios en su patrimonio y **flujos de efectivo** por el año terminado en esas fecha, de acuerdo con **Normas Internacionales de Información Financiera para Pequeñas y Medianas Entidades (NIIF para las Pymes)**.

Informe sobre otros requisitos legales y reguladores

6. De acuerdo con disposiciones tributarias, el informe sobre cumplimiento de obligaciones tributarias **del año 2013** será presentado por separado, según Resolución del Servicio de Rentas Internas, conjuntamente con los anexos exigidos por el **Servicio de Rentas Internas**.



CPA. VICTOR HUGO REYES GUALE
AUDITOR EXTERNO
REGISTRO NACIONAL DE AUDITORES EXTERNOS
SC RNAE - 2 No. 457

Machala, Marzo 27 del 2015

BALALOM S.A.**ESTADOS DE SITUACIÓN FINANCIERA
AL 31 DE DICIEMBRE DEL 2013 Y 2012**

	<u>NOTAS</u>	<u>2013</u>	<u>2012</u>
		(US dólares)	
ACTIVOS			
ACTIVOS CORRIENTES			
Activos financieros corrientes:			
• Efectivo y equivalentes	4	0	2.576
• Cuentas por cobrar	5	40.441	21.595
Inventarios	6	0	10.377
Impuestos y pagos anticipados	7	104.750	55.823
TOTAL ACTIVOS CORRIENTES		<u>145.191</u>	<u>90.371</u>
ACTIVOS NO CORRIENTES			
Propiedades, maquinarias y equipos, neto	8	2.425.528	1.340.953
Activo biológico	9	959.473	1.253.190
TOTAL ACTIVOS NO CORRIENTES		<u>3.385.001</u>	<u>2.594.143</u>
TOTAL ACTIVOS		<u>3.530.192</u>	<u>2.684.514</u>
PASIVOS			
PASIVOS CORRIENTES:			
Proveedores y cuentas por pagar	10	40.038	56.061
Sobregiro contable	11	26.190	48.383
Impuestos y beneficios sociales por pagar	12	34.151	17.116
TOTAL PASIVOS CORRIENTES		<u>100.379</u>	<u>121.560</u>
PASIVOS NO CORRIENTES			
Cuentas por pagar relacionadas no corriente	13	3.262.840	2.231.556
Beneficios sociales		11.316	0
TOTAL PASIVOS NO CORRIENTES		<u>3.274.156</u>	<u>2.231.556</u>
TOTAL PASIVOS		<u>3.374.535</u>	<u>2.353.116</u>
PATRIMONIO			
Capital social	14	800	800
Resultados Acumulados por adopción NIIF	3	330.598	330.598
Resultados Acumulados		0	0
Pérdida del ejercicio		(175.741)	0
TOTAL PATRIMONIO		<u>155.657</u>	<u>331.398</u>
TOTAL PASIVOS Y PATRIMONIO		<u>3.530.192</u>	<u>2.684.514</u>


Sr. Euclides Palacios Palacios
Gerente General


Ing. Hugo Mejía Coello
Contador

Ver notas a los estados financieros

BALALOM S.A.**ESTADO DE RESULTADOS****POR LOS AÑOS TERMINADOS EL 31 DE DICIEMBRE DEL 2013 Y 2012**

	<u>NOTAS</u>	<u>2013</u> (US dólares)	<u>2012</u>
<u>ACTIVIDADES ORDINARIAS</u>			
Ventas netas		537.103	229.491
Costo de ventas		(616.689)	(213.628)
Resultado Bruto		(79.586)	15.863
<u>GASTOS OPERATIVOS</u>			
Gastos operativos y administrativos		(94.297)	(14.258)
Utilidad operativa		(173.883)	1.605
Gastos financieros		(1.858)	(1.605)
Resultado antes de deducciones		(175.741)	0
(-) PARTICIPACIÓN DE TRABAJADORES		(0)	(0)
(-) IMPUESTO A LA RENTA		(0)	(0)
Pérdida neta por actividades ordinarias		(175.741)	0



Sr. Euclides Palacios Palacios
Gerente General



Ing. Hugo Mejía Coello
Contador

Ver notas a los estados financieros

BALALOM S.A.**ESTADOS DE EVOLUCION DEL PATRIMONIO
POR LOS AÑOS TERMINADOS EL 31 DE DICIEMBRE DEL 2013 Y 2012**

	<u>Capital social</u>	<u>Resultados acumulados NIF por primera vez</u>	<u>Aporte futura capitalización</u>	<u>Pérdida del ejercicio</u>	<u>Total patrimonio</u>
Saldos a diciembre 31 del 2012	800	330.598	0	0	331.398
Pérdida del ejercicio 2013, neto				(175.741)	(175.741)
Absorción de pasivo, accionistas		0	0		0
Transferencias resultados periodo 2012	0	0	0	(0)	0
Saldos a diciembre 31 del 2013	<u>800</u>	<u>330.598</u>	<u>0</u>	<u>(175.741)</u>	<u>155.657</u>



Sr. Euclides Palacios Palacios
Gerente General

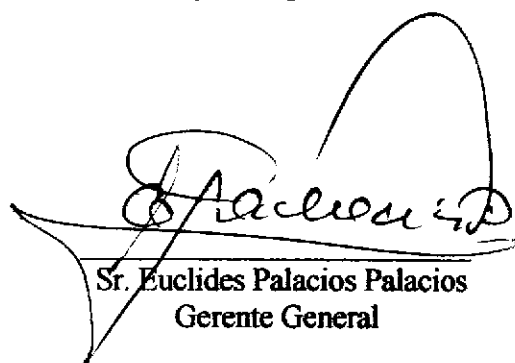


Ing. Hugo Mejía Coello
Contador


Ver notas a los estados financieros

BALALOM S.A.**ESTADOS DE FLUJOS DE EFECTIVO - METODO DIRECTO
POR LOS AÑOS TERMINADOS EL 31 DE DICIEMBRE DEL 2013 Y 2012**

	<u>NOTAS</u>	<u>2013</u>	<u>2012</u>
		(US dólares)	
<u>FLUJOS DE EFECTIVO POR ACTIVIDADES DE OPERACION:</u>			
Efectivo recibido de clientes y otros		548.620	144.140
Efectivo pagado a proveedores, empleados y otros		(724.756)	(129.756)
Efectivo neto utilizado y provisto en actividades de operación		<u>(176.136)</u>	<u>14.384</u>
<u>FLUJOS DE EFECTIVO POR ACTIVIDADES DE INVERSION:</u>			
Adquisición de propiedades, planta, equipo y activos biológicos		(812.816)	(670.831)
Efectivo neto utilizado en actividades de inversión		(812.816)	(670.831)
<u>FLUJOS DE EFECTIVO POR ACTIVIDADES DE FINANCIAMIENTO:</u>			
Aumento en compañías relacionadas y accionistas		<u>986.376</u>	<u>643.547</u>
Efectivo neto provisto en actividades de financiamiento		<u>986.376</u>	<u>643.547</u>
Variación neta del efectivo y sus equivalentes		(2.576)	(12.900)
Efectivo y sus equivalentes al inicio del año		<u>2.576</u>	<u>15.476</u>
Efectivo y sus equivalentes al final del año	4	<u>0</u>	<u>2.576</u>



Sr. Euclides Palacios Palacios
Gerente General



Ing. Hugo Mejía Coello
Contador

Ver notas a los estados financieros

BALALOM S.A.**NOTAS A LOS ESTADOS FINANCIEROS
POR LOS AÑOS TERMINADOS EL 31 DE DICIEMBRE DEL 2013 Y 2012**

1. INFORMACIÓN GENERAL

BALALOM S.A., fue constituida mediante escritura pública en la ciudad de Machala, provincia de El Oro – Ecuador el 24 de abril del 2009, e inscrita en el Registrador Mercantil de la provincia del Azuá - Cuenca el 21 de mayo del mismo año. La actividad principal de la compañía, es dedicarse a la producción, exportación y comercialización de cacao.

En el año 2013 la compañía cambio de domicilio a la ciudad de Guayaquil.

2. RESUMEN DE PRINCIPALES POLÍTICAS CONTABLES

Las principales políticas contables aplicadas de manera uniforme en la preparación de los estados financieros, se detallan a continuación:

Declaración de cumplimiento

Los estados financieros han sido preparados de conformidad con las Normas Internacionales de Información Financiera para Pequeñas y Medianas Entidades (NIIF para las PYMES), emitidas por el Consejo de Normas Internacionales de Contabilidad (IASB).

Los estados financieros de acuerdo a NIIF al 31 de diciembre del 2011, han sido preparados exclusivamente para ser utilizados por la administración de la Compañía como parte del proceso de conversión a NIIF para el año terminado el 31 de diciembre del 2012, los estados financieros al 31 de diciembre del 2013 se encuentran registrados bajo NIIF.

Bases de preparación

Los estados financieros fueron preparados sobre la base del costo histórico de adquisición, aunque modificado por la revaluación de propiedades, planta y equipo a valor razonable, por aplicación de las NIIF para las PYMES por primera vez.

Estos estados financieros han sido preparados de acuerdo con Normas Internacionales de información Financiera para Pequeñas y Medianas Entidades. (NIIF para PYMES).

Responsabilidad de la Información

La información contenida en estos estados financieros es responsabilidad de la Administración, que manifiesta expresamente que se han aplicado en su totalidad los principios y criterios incluidos en las NIIF para las PYMES.

BALALOM S.A.**NOTAS A LOS ESTADOS FINANCIEROS
POR LOS AÑOS TERMINADOS EL 31 DE DICIEMBRE DEL 2013 Y 2012**

2. RESUMEN DE PRINCIPALES POLÍTICAS CONTABLES: (continuación)**Estimaciones y juicios contables:**

La preparación de los presentes estados financieros en conformidad con NIIF requiere que la Administración realice ciertas estimaciones y establezca algunos supuestos inherentes a la actividad económica de la Compañía, con el propósito de determinar la valuación y presentación de algunas partidas que forman parte de los estados financieros. En opinión de la Administración de la Compañía, tales estimaciones y supuestos estuvieron basados en la utilización de la mejor información disponible al momento, los cuales podrían llegar a diferir de sus efectos finales.

Empresa en marcha

Los presupuestos y proyecciones de la Compañía, considerando razonablemente los posibles cambios en el mercado, muestran que BALALOM S.A. será capaz de operar dentro del nivel de su financiamiento actual. Para hacer este juicio, la administración considera la posición financiera de la Compañía, las actuales intenciones, la rentabilidad de las operaciones, el acceso a recursos financieros y analiza el impacto de las variables económicas y políticas que afectan el entorno local en las operaciones de la Compañía.

La administración no prevé circunstancias que puedan afectar la continuidad de la preparación de sus estados financieros bajo la hipótesis de negocio en marcha.

Moneda de presentación y moneda funcional

Las partidas incluidas en los estados financieros se valorizan utilizando la moneda del entorno económico principal en que la entidad opera (moneda funcional). La moneda funcional de la Compañía es el dólar de los Estados Unidos de Norteamérica (US\$) que constituye además, la moneda de presentación de los estados financieros.

Período contable

Los presentes estados financieros cubren los siguientes períodos:

- Estados de Situación Financiera al 31 de diciembre de 2012 y 2013.
- Estados de Resultados Integrales por los años terminados 2012 y 2013.
- Estados de Cambios en el Patrimonio por los años terminados 2012 y 2013.
- Estados de Flujos de Efectivo por los años terminados 2012 y 2013.

Los estados financieros del año 2011 fueron convertidos de NEC a NIIF.

BALALOM S.A.**NOTAS A LOS ESTADOS FINANCIEROS
POR LOS AÑOS TERMINADOS EL 31 DE DICIEMBRE DEL 2013 Y 2012**

2. RESUMEN DE PRINCIPALES POLÍTICAS CONTABLES (continuación)**Activos Financieros**

La Compañía reconoce activos financieros aquellos no derivados, con pagos fijos o determinables que no tienen cotización bursátil. Los activos financieros de la Compañía incluyen cuentas por cobrar a clientes que están registradas al costo de la transacción, pues al momento de su registro no hubo costos adicionales que deban amortizarse a lo largo de su vida estimada.

Deterioro del valor de Activos Financieros

Al final de cada período sobre el que se informa, la compañía evalúa si existe evidencia objetiva de que un activo financiero se encuentra deteriorado en su valor. Un activo financiero se considera deteriorado en su valor, solamente si existe evidencia objetiva de deterioro como consecuencia de uno o más acontecimientos que hayan ocurrido después del reconocimiento inicial del activo, y ese evento que haya causado la pérdida tiene un impacto sobre los flujos de efectivo futuros estimados del activo financiero, que se puede estimar de manera fiable. La evidencia de un deterioro del valor podría incluir indicios de que los deudores se encuentran con dificultades financieras significativas, el incumplimiento o mora en los pagos de capital o intereses, la probabilidad de que entre en quiebra u otra forma de renegociación financiera, y cuando datos observables indican que exista una disminución medible en los flujos de efectivo futuros estimados, como cambios adversos en el estado de los pagos o en las condiciones económicas que se correlacionan con los incumplimientos.

Pasivos Financieros

Están registrados por el efectivo recibido, neto de abonos realizados y se clasifican en función de sus vencimientos al cierre del ejercicio, es decir, se consideran deudas corrientes aquellas con vencimiento inferior o igual a 12 meses y como deudas no corrientes las de vencimiento superior a dicho período.

Los pasivos financieros de la Compañía incluyen cuentas por pagar proveedores y otras que están registradas al costo de transacciones neto de abonos realizados, pues además del interés normal no tienen ningún costo adicional que deban amortizarse aplicando el método de la tasa de interés efectiva.

Valor razonable de activos y pasivos financieros

El valor razonable de cualquier activo o pasivo financiero que se negocie en los mercados activos, se determinará por referencia a los precios cotizados en el mercado. Para los activos y pasivos que no se negocien en un mercado activo, el valor razonable se determinará utilizando las técnicas de valoración adecuadas o comparaciones de tasas de interés con el mercado para obligaciones similares.

BALALOM S.A.**NOTAS A LOS ESTADOS FINANCIEROS****POR LOS AÑOS TERMINADOS EL 31 DE DICIEMBRE DEL 2013 Y 2012**

2. RESUMEN DE PRINCIPALES POLÍTICAS CONTABLES (continuación)**Efectivo y equivalentes**

Incluyen efectivo en caja y los depósitos a la vista en entidades financieras.

Inventarios

Se valorizan a su costo o a su valor neto de realización, el menor, el costo se determina por el método del costo promedio ponderado. El valor neto de realización (VNR) es el precio de venta estimado en el curso normal del negocio, menos los gastos de venta y distribución.

Propiedades Maquinarias y Equipos

Las propiedades, planta y equipo se valoran a su costo de adquisición o construcción, neto de su correspondiente depreciación acumulada y cualquier deterioro determinado.

Los costos de adquisición comprenden todos los costos necesarios para traer el activo al lugar y condición para que opere de la manera prevista por la administración. Todos los demás costos se registran en resultados en el período en que se incurren.

Los costos posteriores (reemplazo de componentes, mejoras, ampliaciones, etc.), se incluyen en el valor del activo inicial o se reconocen como un activo separado, solo cuando es probable que los beneficios económicos futuros asociados con los elementos de propiedades, planta y equipo vayan a influir en la Compañía y el costo del elemento pueda determinarse de forma fiable. El resto de las reparaciones y mantenimientos se cargan en el año en que se incurren.

Cuando el valor de un activo es superior al importe recuperable estimado, su valor se reduce de forma inmediata hasta su importe recuperable.

Las pérdidas y ganancias por la venta de activos fijos, se calculan comparando los ingresos obtenidos con el valor en libros y se incluyen en el estado de resultados.

La depreciación de los elementos de propiedades, planta y equipo se calcula según el método lineal, basado en la siguiente vida útil estimada:

<u>Clase de Activos</u>	<u>Vida útil en años</u> <u>(hasta)</u>
Muebles y enseres y equipos de oficina	10
Equipos de computación	3
Instalaciones	10
Maquinarias y Equipos	10

BALALOM S.A.**NOTAS A LOS ESTADOS FINANCIEROS
POR LOS AÑOS TERMINADOS EL 31 DE DICIEMBRE DEL 2013 Y 2012**

2. RESUMEN DE PRINCIPALES POLÍTICAS CONTABLES (continuación)

El valor residual y la vida útil de los activos se revisan en la medida que existan cambios significativos.

Terrenos y maquinarias y equipos incluyen un ajuste por avalúo de perito como costo atribuido en el año de transición, tal como lo permite la Sección #35 párrafo #10 literal d.

Deterioro del valor de los Activos no Financieros

En cada fecha sobre la que se informa, se revisan las propiedades, maquinarias y equipos para determinar si existen indicios de que esos activos han experimentado pérdida por deterioro de valor. Si existen indicios de un posible deterioro del valor, se estima y compara el importe recuperable de cualquier activo afectado con su importe en libros. Si el importe recuperable estimado es inferior, se reduce el importe en libros al importe recuperable estimado y se reconoce una pérdida por deterioro del valor en resultados. El importe recuperable se determina como el mayor entre el valor razonable menos los costos directos de venta y el valor de uso del activo.

De igual manera, en cada fecha sobre la que se informa, se evalúa si existe deterioro del valor de los inventarios, comparando el importe en libros de cada partida del inventario con el VNR. Si una partida del inventario se ha deteriorado se reduce su importe en libros al VNR y, se reconoce una pérdida por deterioro del valor en resultados.

Si una partida ajustada por deterioro del valor, se revierte posteriormente, el importe en libros del activo se incrementa hasta la estimación revisada de su valor recuperable, sin superar el importe que había sido determinado si no se hubiera reconocido ninguna pía sido determinado si no se hubiera reconocido ninguna pérdida por deterioro del valor del activo en años anteriores. Una reversión por una pérdida por deterioro del valor se reconoce en resultados.

Estado de Flujos de Efectivo

Para efectos de preparación del Estado de Flujos de Efectivo, la Compañía ha definido las siguientes consideraciones:

- **El efectivo y equivalentes al efectivo:** incluyen el efectivo en caja y bancos.
- **Actividades de operación:** son las actividades que constituyen la principal fuente de ingresos ordinarios de la compañía, así como otras actividades que no pueden ser calificadas como de inversión o financiamiento.
- **Actividades de Inversión:** Corresponden a actividades de adquisición, enajenación o disposición por otros medios de activos a largo plazo y otras inversiones no incluidas en el efectivo y sus equivalentes.

BALALOM S.A.**NOTAS A LOS ESTADOS FINANCIEROS
POR LOS AÑOS TERMINADOS EL 31 DE DICIEMBRE DEL 2013 Y 2012****4. EFFECTIVO Y EQUIVALENTES**

Al 31 de diciembre del 2013 y 2012, están constituidos como sigue:

	<u>2013</u>	<u>2012</u>
	(US dólares)	
Banco	<u>0</u>	<u>2.576</u>
Total	<u>0</u>	<u>2.576</u>

5. CUENTAS POR COBRAR

Al 31 de diciembre del 2013 y 2012, están constituidas como sigue:

	<u>2013</u>	<u>2012</u>
	(US dólares)	
Clientes	0	5.547
Accionistas	0	1.200
Compañías relacionadas	1.194	1.194
Empleados	5.441	3.254
Anticipo a proveedores	<u>33.806</u>	<u>10.400</u>
Total	<u>40.441</u>	<u>21.595</u>

Anticipo a proveedores, corresponde a valores entregados a proveedores, los mismos que al final del año, tienen pendiente la entrega del bien y/o servicios, con el fin de entregar la factura correspondiente y liquidar los mencionados anticipos.

6. INVENTARIOS

Al 31 de diciembre del 2013 y 2012, están constituidos como sigue:

	<u>2013</u>	<u>2012</u>
	(US dólares)	
División agrícola	0	906
División ganadera	<u>0</u>	<u>9.471</u>
Total	<u>0</u>	<u>10.377</u>

BALALOM S.A.**NOTAS A LOS ESTADOS FINANCIEROS
POR LOS AÑOS TERMINADOS EL 31 DE DICIEMBRE DEL 2013 Y 2012****7. IMPUESTOS Y PAGOS ANTICIPADOS**

Al 31 de diciembre del 2013 y 2012, están compuestos como sigue:

	<u>2013</u>	<u>2012</u>
	(US dólares)	
Retención en fuente	4.845	0
IVA crédito tributario	<u>99.905</u>	<u>55.823</u>
Total	<u>104.750</u>	<u>55.823</u>

8. PROPIEDADES, MAQUINARIAS Y EQUIPOS

El detalle de propiedad, planta y equipo por el año 2013 y 2012, es el siguiente:

 2013				
	<u>Saldos</u>		<u>Ajustes</u>		<u>Saldos</u>
	<u>Dic. 31, 2012</u>	<u>Adiciones</u>	<u>NIIF</u>	<u>Reclasific.</u>	<u>Dic. 31, 2013</u>
				(US dólares)	
Terrenos	982.000	265.974	0	0	1.247.974
Edificios e instalaciones	157.397	414.142	0	513.469	1.085.008
Muebles y enseres	3.312	0	0	0	3.312
Vehículo	0	131.740	0	0	131.740
Equipos de computación	1.140	960	0	0	2.100
Maquinarias y equipos	78.518	0	0	(10.181)	68.337
Otros activos	148.325	0	0	(119.138)	29.187
Construcciones en curso	<u>90.433</u>	<u>0</u>	<u>0</u>	<u>(90.433)</u>	<u>0</u>
Subtotal	1.461.125	812.816	0	293.717	2.567.658
(-) Depreciación acumulada	<u>(120.172)</u>	<u>(21.958)</u>	<u>0</u>	<u>0</u>	<u>(142.130)</u>
Total	<u>1.340.953</u>	<u>790.858</u>	<u>0</u>	<u>293.717</u>	<u>2.425.528</u>

BALALOM S.A.**NOTAS A LOS ESTADOS FINANCIEROS
POR LOS AÑOS TERMINADOS EL 31 DE DICIEMBRE DEL 2013 Y 2012****9. ACTIVO BIOLOGICO**

Al 31 de diciembre del 2013 y 2012, están compuestos como sigue:

	<u>2013</u>	<u>2012</u>
	(US dólares)	
Plantas en crecimiento y producción	<u>959.473</u>	<u>1.253.190</u>
Total	<u>959.473</u>	<u>1.253.190</u>

Al 31 de diciembre del 2013, activo biológico corresponde únicamente al valor registrado en base al valor comercial de 183 has. de plantas en crecimiento y producción de cacao; a diferencia que a finales del año 2012, dentro del activo biológico se encontraba registrado valores por concepto de instalaciones las mismas que en el año 2013 fueron reclasificados a la cuenta contable de Edificios e Instalaciones.

10. PROVEEDORES Y CUENTAS POR PAGAR

Al 31 de diciembre del 2013 y 2012, están conformadas como sigue:

	<u>2013</u>	<u>2012</u>
	(US dólares)	
Proveedores de bienes y servicios	<u>40.038</u>	<u>56.061</u>
Total	<u>40.038</u>	<u>56.061</u>

11. SOBREGIRO CONTABLE

Al 31 de diciembre del 2013 y 2012, están conformadas como sigue:

	<u>2013</u>	<u>2012</u>
	(US dólares)	
Banco del Machala cta. No. 1050349167	<u>26.190</u>	<u>48.383</u>
Total	<u>26.190</u>	<u>48.383</u>

Al 31 de diciembre del 2013, sobregiro contable corresponde a cheques girados y no cobrados de la cuenta corriente No. 1050349167 del Banco de Machala.

BALALOM S.A.**NOTAS A LOS ESTADOS FINANCIEROS
POR LOS AÑOS TERMINADOS EL 31 DE DICIEMBRE DEL 2013 Y 2012****12. IMPUESTOS Y BENEFICIOS SOCIALES POR PAGAR**

Al 31 de diciembre del 2013 y 2012, están constituidos como sigue:

	<u>2013</u>	<u>2012</u>
	(US dólares)	
Gastos acumulados por pagar	32.383	16.108
Impuestos por pagar	<u>1.768</u>	<u>1.008</u>
Total	<u>34.151</u>	<u>17.116</u>

13. CUENTAS POR PAGAR RELACIONADAS, NO CORRIENTE

Al 31 de diciembre del 2013 y 2012, están constituidos como sigue:

	<u>2013</u>	<u>2012</u>
	(US dólares)	
Cuentas por pagar accionistas	25.796	24.910
Cuentas por pagar compañías relacionadas	<u>3.237.044</u>	<u>2.206.646</u>
Total	<u>3.262.840</u>	<u>2.231.556</u>

Cuentas por pagar accionistas y compañías relacionadas, corresponde a préstamos recibidos, los mismos que no generan interés y no tienen fecha de vencimiento, los cuales se detallan a continuación las cuentas por pagar a compañías relacionadas:

	<u>2013</u>
	(US dólares)
Fumipalma S.A.	1.015.055
Plandane S.A.	339.246
Agrocoose S.A.	296.423
Fruinter S.A.	309.532
Hasanca S.A.	282.172
Hasanrita S.A.	242.285
Ricaban S.A.	165.951
Carbanec S.A.	187.842
Banjae S.A.	204.005
Cudaransa S.A.	163.770
Lucoa S.A.	10.000
Sidney Export S.A.	20.000
Icapar S.A.	<u>763</u>
Total	<u>3.237.044</u>

BALALOM S.A.**NOTAS A LOS ESTADOS FINANCIEROS
POR LOS AÑOS TERMINADOS EL 31 DE DICIEMBRE DEL 2013 Y 2012**

14. CAPITAL SOCIAL**Capital social**

Al 31 de diciembre de 2013 y 2012, el capital suscrito y pagado de la Compañía asciende a US\$ 800,00 conformado por acciones ordinarias y nominativas de US\$ 1,00 cada una.

Sr. Xavier Palacios Márquez	160 acciones
Ing. Danilo Palacios Márquez	160 acciones
Ec. Jorge Palacios Márquez	160 acciones
Lcda. Jenny Palacios Márquez	160 acciones
Ing. Darwin Palacios Márquez	<u>160 acciones</u>
Total	800 acciones

15. TRANSACCIONES CON PARTES RELACIONADAS

Al 31 de diciembre del 2013 y 2012, las transacciones con partes relacionadas, se encuentran mencionados en las nota 13 del presente informe.

16. CONTINGENCIAS Y COMPROMISOS

En el período comprendido entre el 1 de enero y el 31 de diciembre del 2013, la compañía no presenta contingencias y compromisos a mencionar

17. HECHOS RELEVANTES

En el período comprendido entre el 1 de enero y el 31 de diciembre del 2013, no presenta hechos relevantes a mencionar

18. HECHOS POSTERIORES

Entre el 31 de diciembre del 2013 (fecha de cierre de los estados financieros) y el 27 de marzo del 2015 (fecha del informe de auditoría), la compañía no presenta hechos posteriores a revelar.



Sr. Euclides Palacios Palacios
Gerente General



Ing. Hugo Mejía Coello
Contador
