

FORMULARIO DECLARACIÓN DEL IMPUESTO A LA RENTA Y PRESENTACIÓN

101

DE BALANCES FORMULARIO ÚNICO SOCIEDADES Y

No. FORMULARIO

Resolución No.

ESTABLECIMIENTOS PERMANENTES

26330425

NAC-DGER2008-1520

100 IDENTIFICACIÓN DE LA DECLARACIÓN

(O) ORIGINAL - (S) SUSTITUTIVA

031

O

AÑO 102

2009

No. FORMULARIO QUE SUSTITUYE

104

200 IDENTIFICACIÓN DEL SUJETO PASIVO

EXPEDIENTE

203

201004

RUC 201

1990903340001

202

COMPANIA DE TRANSPORTE EN TAXIS TRANSDIAMANTE S.A.

OPERACIONES CON PARTES RELACIONADAS DEL EXTERIOR EN EL EJERCICIO FISCAL (INFORMATIVO)

Activo con partes relacionadas del exterior	011	0	Ingreso con partes relacionadas del exterior	013	0
Pasivo con partes relacionadas del exterior	012	0	Egreso con partes relacionadas del exterior	014	0
TOTAL OPERACIONES CON PARTES RELACIONADAS DEL EXTERIOR (011 + 012 + 013 + 014)				015	0

ESTADO DE SITUACIÓN

ESTADO DE RESULTADOS

ACTIVO

INGRESOS

ACTIVO CORRIENTE		Ventas netas locales gravadas con tarifa 12%		601	0
Caja, bancos	311	1,104.6	Ventas netas locales gravadas con tarifa 0%	602	0
Inversiones corrientes	312	0	Exportaciones netas	603	0
Cuentas y documentos por cobrar clientes - corriente			Otros ingresos provenientes del exterior	604	0
Relacionados / Locales	313	0	Rendimientos financieros	605	0
Relacionados / Del exterior	314	0	Otras rentas gravadas	606	0
No relacionados / Locales	315	0	Utilidad en venta de activos fijos	607	0
No relacionados / Del exterior	316	0	Dividendos percibidos locales	608	0
Otras cuentas y documentos por cobrar - corriente			Rentas exentas provenientes de donaciones y aportaciones		
Relacionados / Locales	317	0	De recursos públicos	609	0
Relacionados / Del exterior	318	0	De otras locales	610	0
No relacionados / Locales	319	0	Del exterior	611	0
No relacionados / Del exterior	320	0	Otras rentas exentas	612	3,795.38
(-) Provisión cuentas incobrables	321	0	TOTAL INGRESOS (Sumar del 601 al 612)	699	3,795.38
Crédito tributario a favor del sujeto pasivo (IVA)	323	0			
Crédito tributario a favor del sujeto pasivo (RENTA)	324	0	Ventas netas de activos fijos no gravados	691	0
Inventario de materia prima	325	0	Ingresos por revalorización de inventario (Informativo)	692	0
Inventario de productos en proceso	326	0			
Inventario de suministros y materiales	327	0			
Inventario de prod. terminados y mercad. en almacén	328	0			
Mercaderías en tránsito	329	0			
Inventario repuestos, herramientas y accesorios	330	0	inventario inicial de bienes no producidos por el sujeto pasivo	701	0
Activos pagados por anticipado	331	0	Compras netas locales de bienes no producidos por el sujeto pasivo	702	0
Otros activos corrientes	332	0			
TOTAL ACTIVO CORRIENTE	339	1,104.6			

COSTOS Y GASTOS

COSTO

GASTO

Importaciones de bienes no producidos por

Inmuebles (excepto terrenos)	341	<input type="text" value="0"/>	el sujeto pasivo	703	<input type="text" value="0"/>	704	<input type="text" value="0"/>
Naves, aeronaves, barcas y similares	342	<input type="text" value="0"/>	(-) Inventario final de bienes no producidos por				
Muebles y enseres	343	<input type="text" value="290"/>	el sujeto pasivo	705	<input type="text" value="0"/>		
Maquinaria, equipo e instalaciones	344	<input type="text" value="0"/>	Inventario inicial de materia prima	706	<input type="text" value="0"/>		
Equipo de computación y software	345	<input type="text" value="1,006"/>	Compras netas locales de materia prima	707	<input type="text" value="0"/>		
Vehículos, equipo de transporte y caminero móvil	346	<input type="text" value="0"/>	Importaciones de materia prima	708	<input type="text" value="0"/>		
Otros activos fijos	347	<input type="text" value="0"/>	(-) Inventario final de materia prima	709	<input type="text" value="0"/>		
(-) Depreciación acumulada activo fijo	348	<input type="text" value="79.3"/>	Inventario inicial de productos en proceso	710	<input type="text" value="0"/>		
Terrenos	349	<input type="text" value="0"/>	(-) Inventario final de productos en proceso	711	<input type="text" value="0"/>		
Obras en proceso	350	<input type="text" value="0"/>	Inventario inicial de productos terminados	712	<input type="text" value="0"/>		
TOTAL ACTIVO FIJOS	369	<input type="text" value="1,216.7"/>	(-) Inventario final de productos terminados	713	<input type="text" value="0"/>		
ACTIVO DIFERIDO (INTANGIBLE)			Sueldos, salarios y demás remuneraciones que				
Marcas, patentes, derechos de llave y otros similares	371	<input type="text" value="0"/>	constituyen materia gravada del IESS	715	<input type="text" value="0"/>	716	<input type="text" value="0"/>
Gastos de organización y constitución	373	<input type="text" value="0"/>	Beneficios sociales, indemnizaciones y otras remuneraciones				
Gastos de investigación, exploración y similares	375	<input type="text" value="0"/>	que no constituyen materia gravada del IESS	717	<input type="text" value="0"/>	718	<input type="text" value="0"/>
Otros activos diferidos	377	<input type="text" value="0"/>	Aporte a la seguridad social (incluye fondo de reserva)	719	<input type="text" value="0"/>	720	<input type="text" value="0"/>
(-) Amortización acumulada	378	<input type="text" value="0"/>	Honorarios profesionales y dietas	721	<input type="text" value="0"/>	722	<input type="text" value="50"/>
TOTAL ACTIVO DIFERIDO	379	<input type="text" value="0"/>	Honorarios a extranjeros por servicios ocasionales	723	<input type="text" value="0"/>	724	<input type="text" value="0"/>
ACTIVO LARGO PLAZO			Arrendamiento de inmuebles	725	<input type="text" value="0"/>	726	<input type="text" value="550"/>
Inversiones largo plazo / Acciones y participaciones	381	<input type="text" value="0"/>	Mantenimiento y reparaciones	727	<input type="text" value="0"/>	728	<input type="text" value="0"/>
Inversiones largo plazo / Otras	382	<input type="text" value="0"/>	Combustibles	729	<input type="text" value="0"/>	730	<input type="text" value="0"/>
Cuentas y documentos por cobrar clientes - largo plazo			Promoción y publicidad	731	<input type="text" value="0"/>	732	<input type="text" value="24.75"/>
Relacionados / Locales	383	<input type="text" value="0"/>	Suministros y materiales	733	<input type="text" value="0"/>	734	<input type="text" value="113.2"/>
Relacionados / Del exterior	384	<input type="text" value="0"/>	Transporte	735	<input type="text" value="0"/>	736	<input type="text" value="428.5"/>
No relacionados / Locales	385	<input type="text" value="0"/>	Provisiones / Para jubilación patronal	737	<input type="text" value="0"/>	738	<input type="text" value="0"/>
No relacionados / Del exterior	386	<input type="text" value="0"/>	Provisiones / Para desahucio	739	<input type="text" value="0"/>	740	<input type="text" value="0"/>
Otras cuentas y documentos por cobrar - largo plazo			Provisiones / Para cuentas incobrables			742	<input type="text" value="0"/>
Relacionados / Locales	387	<input type="text" value="0"/>	Provisiones / Otras provisiones	743	<input type="text" value="0"/>	744	<input type="text" value="0"/>
Relacionados / Del exterior	388	<input type="text" value="0"/>	Arrendamiento mercantil / Local	745	<input type="text" value="0"/>	746	<input type="text" value="0"/>
No relacionados / Locales	389	<input type="text" value="0"/>	Arrendamiento mercantil / Del exterior	747	<input type="text" value="0"/>	748	<input type="text" value="0"/>
No relacionados / Del exterior	390	<input type="text" value="0"/>	Comisiones / Local	749	<input type="text" value="0"/>	750	<input type="text" value="0"/>
(-) Provisión cuentas incobrables	391	<input type="text" value="0"/>	Comisiones / Del exterior	751	<input type="text" value="0"/>	752	<input type="text" value="0"/>
Otros activos largo plazo	392	<input type="text" value="0"/>	Intereses bancarios				
TOTAL ACTIVO LARGO PLAZO	397	<input type="text" value="0"/>	Local	753	<input type="text" value="0"/>	754	<input type="text" value="0"/>
TOTAL DEL ACTIVO (339 + 369 + 379 + 397)	399	<input type="text" value="2,321.3"/>	Del exterior	755	<input type="text" value="0"/>	756	<input type="text" value="0"/>
PASIVO			Intereses pagados a terceros				
PASIVO CORRIENTE			Relacionados / Local	757	<input type="text" value="0"/>	758	<input type="text" value="0"/>
Cuentas y documentos por pagar proveedores - corriente			Relacionados / Del exterior	759	<input type="text" value="0"/>	760	<input type="text" value="0"/>
Relacionados / Locales	411	<input type="text" value="0"/>	No relacionados / Local	761	<input type="text" value="0"/>	762	<input type="text" value="0"/>
Relacionados / Del exterior	412	<input type="text" value="0"/>	No relacionados / Del exterior	763	<input type="text" value="0"/>	764	<input type="text" value="0"/>
No relacionados / Locales	413	<input type="text" value="0"/>	Pérdida en venta de activos / Relacionadas	765	<input type="text" value="0"/>	766	<input type="text" value="0"/>
No relacionados / Del exterior	414	<input type="text" value="0"/>	Pérdida en venta de activos / No relacionadas	767	<input type="text" value="0"/>	768	<input type="text" value="0"/>
Obligaciones con instituciones financieras - corriente			Otras pérdidas	769	<input type="text" value="0"/>	770	<input type="text" value="0"/>
Locales	415	<input type="text" value="0"/>	Seguros y reaseguros (primas y cesiones)	771	<input type="text" value="0"/>	772	<input type="text" value="0"/>
Del exterior	416	<input type="text" value="0"/>	Gastos indirectos asignados desde el exterior				

Prestamos de accionistas / Locales	417	0	por partes relacionadas	773	0	774	0
Prestamos de accionistas / Del exterior	418	0	Gastos de gestión			775	1,542.55
Otras cuentas y documentos por pagar - corriente			Impuestos, contribuciones y otros			776	0
Relacionados / Locales	419	0	Gastos de viaje	777	0	778	300
Relacionados / Del exterior	420	0	IVA que se carga al costo o gasto	779	0	780	0
No relacionados / Locales	421	0	Depreciación de activos fijos / Acelerada	781	0	782	0
No relacionados / Del exterior	422	0	Depreciación de activos fijos / No acelerada	783	0	784	79.3
Impuesto a la renta por pagar del ejercicio	423	0	Amortizaciones	785	0	786	0
Participación trabajadores por pagar del ejercicio	424	0	Servicios públicos	787	0	788	182.68
Transferencias casa matriz y sucursales (del exterior)	425	0	Pagos por otros servicios	789	0	790	199.5
Crédito a mutuo	426	0	Pagos por otros bienes	791	0	792	0
Obligaciones emitidas corto plazo	427	0	TOTAL COSTOS	797	0		
Provisiones	428	0	TOTAL GASTOS			798	3,470.48
TOTAL PASIVO CORRIENTE	439	0	TOTAL COSTOS Y GASTOS (797 + 798)			799	3,470.48
PASIVO LARGO PLAZO							
Cuentas y documentos por pagar proveedores - largo plazo			Baja de inventario (informativo)			794	0
Relacionados / Locales	441	0	Pago por reembolso como reembolsante (informativo)			795	0
Relacionados / Del exterior	442	0	Pago por reembolso como intermediario (informativo)			796	0
No relacionados / Locales	443	0					
No relacionados / Del exterior	444	0					
Obligaciones con instituciones financieras - largo plazo			CONCILIACIÓN TRIBUTARIA				
Locales	445	0					
Del exterior	446	0	UTILIDAD DEL EJERCICIO (Si 899 - 799 mayor a 0)			801	324.9
Prestamos de accionistas / Locales	447	0	PERDIDA DEL EJERCICIO (Si 899 - 799 menor a 0)			802	0
Prestamos de accionistas / Del exterior	448	0	(-) 15% Participación a trabajadores			811	0
Otras cuentas y documentos por pagar - largo plazo			(-) 100% Dividendos percibidos exentos (Campo 808)			812	0
Relacionados / Locales	449	0	(-) 100% Otras rentas exentas (809+810+811+812)			813	0
Relacionados / Del exterior	450	0	(+) Gastos no deducibles locales			814	0
No relacionados / Locales	451	0	(+) Gastos no deducibles del exterior			815	0
No relacionados / Del exterior	452	0	(+) Gastos incurridos para generar ingresos exentos			816	0
Transferencias casa matriz y sucursales (del exterior)	453	0	(+) Participación trabajadores atribuibles a Ingresos exentos			817	0
Crédito a mutuo	454	0	(-) Amortización pérdidas tributarias de años anteriores			818	0
Obligaciones emitidas largo plazo	455	0	(-) Deducciones por leyes especiales			819	0
Provisiones para jubilación patronal	456	0	(+) Ajuste por precios de transferencia			820	0
Provisiones para desahucio	457	0	(-) Deducción por incremento neto de empleados			821	0
Otras provisiones	458	0	(-) Deducción por pago a trabajadores con discapacidad			822	0
TOTAL PASIVO LARGO PLAZO	469	0					
Pasivos diferidos	479	0	UTILIDAD GRAVABLE			829	324.9
Otros pasivos	489	0	PERDIDA			839	0
TOTAL DEL PASIVO (439 + 469 + 479 + 489)	499	0					
PATRIMONIO NETO							
Capital suscrito y/o asignado	501	1,280	Utilidad a reinvertir y capitalizar			841	0
(-) Capital suscrito no pagado, acciones en tesorería	503	0	Saldo utilidad gravable			842	324.9
Aportes de socios o accionistas para futura capitalización	505	716.4	Total impuesto causado			849	81.22
			(-) Anticipo pagado			851	0
			(-) Retenciones en la fuente realizadas en el ejercicio fiscal			852	0
			(-) Retenciones por dividendos anticipados			853	0

Reserva legal	507	0	(-) Retenciones por ingresos provenientes del exterior	854	0
Otras reservas	508	0	(-) Crédito tributario de años anteriores	855	0
Utilidad no distribuida ejercicios anteriores	513	0	(-) Exoneración por leyes especiales	856	0
(-) Pérdida acumulada ejercicios anteriores	515	0			
Utilidad del ejercicio	517	324.9	IMPUESTO A LA RENTA A PAGAR	859	81.22
(-) Pérdida del ejercicio	518	0	SALDO A FAVOR DEL CONTRIBUYENTE	869	0
TOTAL PATRIMONIO NETO	598	2,321.3			
TOTAL PASIVO Y PATRIMONIO	599	2,321.3	Anticipo próximo año (fórmula)	879	0

Pago previo (Informativo)

890 0

DETALLE DE IMPUTACIÓN AL PAGO (Para declaraciones sustitutivas)

Impuesto	897	0	Interés	898	0	Multa	899	0
----------	-----	---	---------	-----	---	-------	-----	---

VALORES A PAGAR Y FORMA DE PAGO (Luego de imputación al pago en declaraciones sustitutivas)

Total impuesto a pagar (859 - 897)	902	81.22
Interés por mora	903	0
Multas	904	0
TOTAL PAGADO (902 + 903 + 904)	999	81.22

Mediante cheque, débito bancario, efectivo u otras formas de pago

905 81.22

Mediante Compensaciones

906 0

Mediante Notas de Crédito

907 0

DETALLE DE NOTAS DE CREDITO

N/C No.	908		N/C No.	910		N/C No.	912		N/C No.	914	
Valor USD	909	0	Valor USD	911	0	Valor USD	913	0	Valor USD	915	0

DETALLE DE COMPENSACIONES

Resolución No.	916		Resolución No.	918	
Valor USD	917	0	Valor USD	919	0

Declaro que los datos proporcionados en este documento son exactos y verdaderos, por lo que asumo la responsabilidad legal que de ella se deriven (Art. 101 de la L.O.R.T.L.)

No. ID REPRESENTANTE LEGAL

198 1900343748

RUC CONTADOR

199 1900265297001


FORMA DE PAGO

921 no existe dato

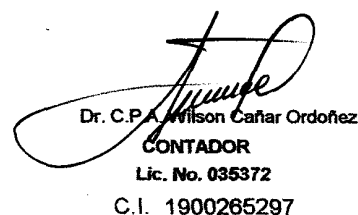
BANCO

922 BANCO DE LOJA S.A.

La presente información reposa en la base de datos del SRI, conforme la declaración realizada por el contribuyente
 Numero Serial: 870351657695
 Fecha Recaudación: 29/03/2010


 Edwin Villalba

GERENTE CIA. DE TAXIS TRANSDIAMANTE S.A.
 C.I. 1900343748


 Dr. C.P.A. Wilson Cañar Ordoñez
 CONTADOR
 Lic. No. 035372
 C.I. 1900265297

SRI

**SERVICIO DE RENTAS INTERNAS
COMPROBANTE ELECTRONICO PARA PAGO**

Identificación de pago
Número de identificación
CEP#(Número de Serie)
Código Impuesto
Impuesto
Tipo de Formulario

Convenio de Débito
1990903340001
870351657695
1021
Renta Sociedades
101

RESUMEN DE DATOS

Razón Social
Periodo Fiscal
Fecha de Declaración
Hora de Declaración
Fecha de Vencimiento
Fecha Máxima de Pago

COMPANIA DE TRANSPORTE EN TAXIS TRANSDIAMANTE S.A.
2009
29/03/2010
11:34:18 AM
16/04/2010
29/03/2010

VALORES A PAGAR

Total Impuesto a Pagar
Intereses por mora
Multas
Total

\$ 81.22
\$ 0.00
\$ 0.00
\$ 81.22

FORMAS DE PAGO


Débito Bancario, Efectivo, Cheque
Compensaciones
Notas de Crédito Cartulares
Notas de Crédito Desmaterializadas

\$ 81.22
\$ 0.00
\$ 0.00
\$ 0.00

TOTAL A PAGAR


\$ 81.22

Le recordamos que el valor de US \$ 81.22 , será debitado a partir del 29/03/2010 , de su cuenta 2900610441 , del Banco BANCO DE LOJA S.A.



Edwin Villalta

GERENTE CIA. DE TAXIS TRANSDIAMANTE S.A.
C.I. 1900343748



Dr. C.P.A. Wilson Cañar Ordoñez

CONTADOR
Lic. No. 035372
C.I. 1900265297