

REPUBLICA DEL ECUADOR
MINISTERIO DE FINANZAS Y CREDITO PUBLICO
SERVICIO DE RENTAS INTERNAS
SUPERINTENDENCIA DE COMPAÑIAS**DECLARACION DE IMPUESTO A LA RENTA**
Y PRESENTACION DE BALANCES
FORMULARIO UNICO - SOCIEDADES
EJERCICIO FISCAL 199 **8** **No. B 00054489****A) IDENTIFICACION DEL CONTRIBUYENTE**

01	RUC	0990564523001	02	EXPEDIENTE	19900	03	RAZON SOCIAL	DESARROLLO URBANO DURSA S.A.						
04	PROVINCIA	GUAYAS	05	COD. PROVINCIA	09	06	CANTON	GUAYAQUIL	07	COD. CANTON	390	08	CIUDAD	GUAYAQUIL
09	CALLE	PADRE AGUIRRE Y BAQUERIZO MORENO			10	NUMERO	466	11	TELEF.	302139	12	FAX	562911	
13	ACTIVIDAD ECONOMICA	BIENES INMUEBLES			14	COD. ACTIVIDAD ECON.	83101	15	TIPO CONTRIBUYENTE	388				
16	NOMBRE DEL REPRESENTANTE LEGAL	ING. LUIS CHONILLO CASTRO			17	CED. DE CIUDADANIA O PASAPORTE	0903326973							
PERSONAL OCUPADO	20	DIRECCION	21	ADMINISTRACION	22	PRODUCCION	23	OTROS	24	AUDITOR EXTERNO	25	R.N.A.E.		

ACTIVO CORRIENTE				INGRESOS			
Caja, bancos	101	-		Ventas gravadas con I.V.A.	401	-	
Inversiones financieras temporales	102	-		Ventas exentas de I.V.A. o no gravadas	402	-	
Cuentas y documentos por cobrar (Clientes)	103	-		Exportaciones	403	-	
(-) Provisión cuentas incobrables	104	-		(-) Devoluciones y descuentos en ventas	404	-	
Otras cuentas por cobrar	105	5.697.940		Ingresos no operacionales	Dividendos percibidos	405	-
Inventario de materia prima	106	-			Rentas exentas y no gravadas	406	-
Inventario de productos en proceso	107	-			Rentas con impuesto unico	407	-
Inventario de suministros y materiales	108	-			Otras rentas	408	366'688.337
Inventario de prod. termin. y mercad. en almacén	109	-		TOTAL INGRESOS	499	366'688.337	
Mercaderías en tránsito	110	-		COSTO DE VENTAS			
Repuestos, herramientas y accesorios	111	-		Inventario inicial (bienes no producidos por la Cia.)	501	-	
Impuestos anticipados	112	15.358.841		Compra de productos terminados	502	-	
Otros activos corrientes	113	-		Importaciones de productos terminados	503	-	
TOTAL ACTIVO CORRIENTE	119	21.056.781		(-) Inventario final de productos terminados	504	-	
ACTIVO FIJO				Inventario inicial de materia prima	505	-	
Terrenos, edificios e instalaciones	151	2.119.302.073		Compras de materia prima	506	-	
Maquinarias, muebles, enseres y equipos	152	-		Importaciones de materia prima	507	-	
Vehículos	153	-		(-) Inventario final de materia prima	508	-	
Otros activos fijos	154	-		Mano de obra directa	509	-	
(-) Depreciación acumulada	155	285.676.714		Depreciación de maquinaria, equip. y mob. de fabr.	510	-	
TOTAL ACTIVO FIJO	159	1.833.625.359		Mano de obra indirecta	511	-	
ACTIVOS NO CORRIENTES				Suministros y materiales	512	-	
Cuentas, doc. por cobrar, e invers. a largo plazo	161	2.907.142		Seguros de inventarios, maquin., equip., y edif.	513	-	
Gastos de organización y constitución	162	-		Aportes IESS y beneficios sociales	514	-	
Gastos de investigación exploración y otros	163	-		Mantenimiento y reparaciones	515	-	
Aportaciones en asociaciones	164	-		Energía, agua y teléfono	516	-	
Otros activos no corrientes	165	-		Otros gastos de fabricación	517	-	
(-) Amortización acumulada	166	-		Inventario inicial de productos en proceso	518	-	
TOTAL ACTIVO NO CORRIENTE	169	2.907.142		(-) Inventario final de productos en proceso	519	-	
TOTAL DEL ACTIVO (119 + 159 + 169)	170	1.857.589.282		Inventario inicial de productos terminados	520	-	
PASIVO CORRIENTE				(-) Inventario final de productos terminados	521	-	
Cuentas por pagar	201	946.500.308		TOTAL COSTO DE VENTAS	529	-	
Documentos por pagar	202	-		GASTOS DE ADMINISTRACION Y VENTAS			
Provisiones sociales por pagar	203	20.759.934		Sueldos, salarios, beneficios sociales e indemnizaciones	551	24'145.058	
Obligaciones: IESS e impuestos	204	4.227.236		Comisiones en ventas y publicidad	552	333.900	
Aportes recibidos de sucursales, empresas o asoc.	205	-		Gastos de gestión	553	-	
Otros pasivos corrientes	206	-		Agua, luz, teléfono, télex y fax	554	1'448.000	
TOTAL PASIVO CORRIENTE	209	971.487.478		Impuestos, contribuciones y otros	555	2'155.473	
PASIVO LARGO PLAZO (NO CORRIENTE)				Depreciación de bienes y amortizaciones	556	125'069.223	
Cuentas y documentos por pagar (largo plazo)	211	-		Cuentas incobrables y baja de inventarios	557	-	
Préstamos de accionistas o casa matriz	212	-		Amortización de pérdidas por diferencias de cambio	558	-	
Obligaciones emitidas	213	-		Intereses y comisiones	559	-	
Otros pasivos a largo plazo	214	-		Provisiones deducibles	560	-	
TOTAL PASIVO LARGO PLAZO	219	-		Otros gastos de administración y ventas	561	203.237.214	
TOTAL DEL PASIVO (209 + 219)	220	971.487.478		TOTAL GASTOS ADMINIST. Y VENTAS	569	356'388.866	
PATRIMONIO NETO				GASTOS NO OPERACIONALES			
Capital suscrito y/o asignado	301	5.000.000		Pérdida en venta de activos	571	-	
(-) Capital suscrito no pagado, acciones en tesoro	302	-		Pérdida por diferencias de cambio	572	-	
Aportes de socios o accionistas para futura cap.	303	-		Otros gastos no operacionales	573	-	
Reservas	304	663.494		TOTAL GASTOS NO OPERACIONALES	579	-	
Reserva por revalorización del patrimonio	305	852.338.305		UTILIDAD O (PERDIDA) EJERCICIO (499-529-569)	580	10.299.469	
Reexpresión monetaria	306	-		(+) Gastos no deducibles (en el país)	581	-	
Otros superávits	307	-		(+) Gastos no deducibles (en el exterior)	582	-	
Utilidad o (pérdida) acumuladas ejerc. anteriores	308	21'534.093		(-) Amortización pérdidas de años anteriores	583	-	
Utilidad (o pérdida) del ejercicio después del impuesto a la renta	309	6'565.912		Utilidad Neta (580+581+582-583)	584	10.299.469	
TOTAL PATRIMONIO NETO	319	886'101.804		(-) Participación 15% de Trabajadores	585	1'544.920	
TOTAL PASIVO Y PATRIMONIO (220 + 319)	320	1.857.589.282		(-) 85% Dividendos percibidos	586	-	
				(-) 85% Rentas con impuesto unico	587	-	
				(-) 85% otras rentas exentas y no gravadas	588	-	
				(-) Reinversiones y leyes de fomento	589	-	
				UTILIDAD GRAVABLE (584-(585 a 589))	590	-	
				IMPUESTO A LA RENTA (590 x 25%)	591	8.754.549	
				Utilidad (o pérdida) después del Imp. Rent. (590 - 591)	592	2.188.637	






D) CALCULO DEL ANTICIPO POR EL SIGUIENTE EJERCICIO

1% Total activos netos (1%xCódigo 170-deducciones)	701	18.575.893
80% Impuesto a la renta causado (80%xCódigo 729)	702	1.750.910
Valor anticipo ((701 ó 702) -771)	703	18.575.893

E) RENTAS CON IMPUESTO UNICO

704	RENDIMIENTOS FINANCIEROS	705	HERENCIAS, LEGADOS, DONAC.	706	RIFAS, APUESTAS Y SIMILARES	709	IMPUESTO UNICO
-----	--------------------------	-----	----------------------------	-----	-----------------------------	-----	----------------

F) DETALLE DE COMPENSACIONES

IMP. 730		-		EJER. IMP. 731		-		No. TRAM. 732		-		FECH. ING. 733		-		739		2.188.637	
IMP. 740		-		EJER. IMP. 741		-		No. TRAM. 742		-		FECH. ING. 743		-		749		-	
REEXP. MON.				EJER. IMP. 751		-		-		-		-		-		759		-	
Declaro que los datos proporcionados en esta declaración son exactos y verdaderos, por lo que asumo la responsabilidad por su presentación (Art. 98, Ley 56)										(-) TOTAL COMPENSACIONES				760		-			
										(-) Anticipos pagados				770		-			
										(-) Impuestos retenidos				771		5.109.570			
										SALDO A FAVOR				772		-			
										IMPUESTO A PAGAR				773		2.920.933			
Firma del representante legal					Firma del contador					Interés por mora				774		-			
					Nombre		800			Multas				775		-			
					Matr. No.		1991			TOTAL PAGADO				799		-			
										Ing. A. Garcia									
																			

CANCELADO