

OPINION DE AUDITORIA

A LOS ACCIONISTAS Y DIRECTORES DE LA

COMPañIA ELECTROCABLES C.A.

Hemos auditado el Balance General de la Compañía **ELECTROCABLES C.A.** (una compañía Ecuatoriana) al **31 de Diciembre del 2008**, y los correspondientes Estados de Pérdidas y Ganancias, estado de evolución en el patrimonio de los accionistas, por el año terminado en esa fecha, éstos estados son responsabilidad de la Gerencia de la Compañía. Nuestra responsabilidad es expresar una opinión sobre la razonabilidad de los mencionados estados financieros.

Nuestra auditoria fue efectuada de acuerdo con normas de Auditoria Generalmente aceptadas. Estas normas requieren que una auditoria sea diseñada y realizada para obtener certeza razonable de si los estados financieros no contienen errores importantes. Una auditoria incluye el examen a base de pruebas de la evidencia que sustentan las cantidades y revelaciones presentadas en los estados financieros. Incluye también la evaluación de los principios de Contabilidad utilizados y de las estimaciones importantes hechas por la Gerencia de la Compañía, así como la evaluación de la presentación de los Estados Financieros. Consideramos que nuestra auditoria provee una base razonable para nuestra opinión.


Nuestro examen fue practicado de acuerdo con normas de auditoria generalmente aceptadas y por consiguiente incluyo aquellas pruebas de los libros y documentos de Contabilidad y otros procedimientos de auditoria que consideramos necesarios de acuerdo con las circunstancias.

Con respecto del cumplimiento por parte de la Compañía, como agente de Retención y Percepción del Impuesto de la Renta, las normas tributarias son también responsabilidad de la Gerencia de la Compañía, efectuamos pruebas del cumplimiento de las obligaciones tributarias. Los resultados del examen no revelan situaciones en las transacciones examinadas que en esta opinión se pueda considerar incumplimiento de las obligaciones de **ELECTROCABLES C.A.** como agente de retención y percepción del impuesto a la Renta en el periodo analizado.

En nuestra opinión basado en nuestro examen, los estados financieros examinados presentan razonablemente la situación financiera de **ELECTROCABLES C.A.** al **31 de Diciembre del 2008**, y los resultados de las operaciones y los cambios en su situación financiera por el año terminado en esa fecha, de conformidad con los principios de Contabilidad generalmente aceptados.

Atentamente,

P' ESCUDERO & ASOCIADOS, AUDITORES EXTERNOS S.A.


Ec. Virgilio Escudero Orellana
Gerente General - Socio
Registro No. SC-RNAE-2 No.611

Guayaquil, 13 de Marzo del 2009




EXPEDIENTE 19691

ELECTROCABLES C.A.

ESTADOS FINANCIEROS AL 31 DE DICIEMBRE DEL 2008

JUNTO CON EL INFORME DEL AUDITOR



ELECTROCABLES C.A.
BALANCE GENERAL

AL 31 DE DICIEMBRE DEL 2008

ACTIVOS

ACTIVO CORRIENTE

Caja Bancos	54,785.52
Inversiones temporales	6,705,118.94
Cuentas y Documentos por Cobrar	11,274,017.87
Menos: Provisión para Incobrables	-31,876.94
Otras cuentas por Cobrar	1,923,936.48
Crédito trib. A favor de la empresa (IVA)	219,916.18
Crédito trib. A favor de la empresa (IR)	543,106.44
Inventario de Materia Prima	4,983,955.96
Inventario de Suministros y materiales	47,561.13
Inv.de prod.terminados y mercad.en almacén	5,542,566.35
Importaciones en Tránsito	1,967,088.82
TOTAL DE ACTIVO CORRIENTE	33,230,176.75

PROPIEDADES Y EQUIPOS

Terrenos y Mejoras	8,063.89
Edificios	2,200,400.10
Instalaciones	1,464,806.61
Muebles y Enseres	219,238.24
Equipos de Oficina	229,270.37
 Maquinarias y equipos	 19,033,365.79
Equipos de computación	144,492.46
Vehículos, equipo de transporte y equipo caminero movil	429,837.69
Otros activos	672,703.43
 Menos: Depreciación Acumulada	 18,438,143.72
TOTAL PROPIEDADES Y EQUIPOS, NETOS	5,964,034.86

OTROS ACTIVOS

Inversiones	187,819.89
TOTAL OTROS ACTIVOS	187,819.89

TOTAL ACTIVO	US\$	39,382,031.50
---------------------	-------------	----------------------

(ver notas a estados financieros)



ELECTROCABLES C.A.

BALANCE GENERAL

AL 31 DE DICIEMBRE DEL 2008

PASIVO Y PATRIMONIO

PASIVO CORRIENTE

Cuentas por Pagar varias	7,741,251.95
Anticipo de Clientes	3,579,292.74
Obligaciones Bancarias	6,722,391.01
Obligaciones Emitidas	<u>2,669,481.00</u>

TOTAL PASIVO CORRIENTE 20,712,416.70

PASIVO LARGO PLAZO

Obligaciones Emitidas	6,237,500.00
-----------------------	--------------

TOTAL PASIVO CORRIENTE 6,237,500.00

TOTAL PASIVO 26,949,916.70

PATRIMONIO


Capital Social	9,206,593.00
Aumento de Capital en Trámite	123,921.00
Reservas	604.71
Utilidad del Ejercicio	<u>3,100,996.09</u>

TOTAL PATRIMONIO 12,432,114.80

**TOTAL PASIVOS Y
PATRIMONIO**

US\$

39,382,031.50



(ver notas a estados financieros)

ELECTROCABLES C.A.

ESTADO DE RESULTADO

AL 31 DE DICIEMBRE DEL 2008

INGRESOS

Ventas Netas y/o Exportaciones	67,830,417.21
Menos: Costo de Ventas	<u>-57,264,913.35</u>

UTILIDAD BRUTA **10,565,503.86**

GASTO DE OPERACIÓN

Gasto de Ventas	1,531,883.38	
Gastos de Administración	2,009,654.89	
Gasto de Exportación	1,392,487.06	
Gastos Financieros	<u>2,551,106.64</u>	7,485,131.97


3,080,371.89

MAS:

Otros Ingresos	<u>20,624.20</u>
-----------------------	-------------------------

UTILIDAD DEL EJERCICIO **3,100,996.09**

(ver notas a estados financieros)



ELECTROCABLES C.A.
ESTADO DE CAMBIOS EN EL PATRIMONIO DE LOS ACCIONISTAS
POR EL AÑO TERMINADO AL 31 DE DICIEMBRE DEL 2008

	Capital	Reserva Legal	Reserva Facultativa	Reserva Rev.Patrim	Reexpres. Monetaria	Aportes Futura Cap	Resultado del Ejercicio	Total
Saldo al 31/Dic/08	9,206,593.00	480.51	124.20			123,921.00	3,743,073.98	13,074,192.69
Impuesto a la Renta							-672,923.62	-672,923.62
Pago a trabajadores Utilidades 15%							-561,461.10	-561,461.10
Pago Accionistas							-2,508,689.26	-2,508,689.26
Aumento de Capital							-	-
Aporte Futura Capitalizacion							-	-
Utilidad del Ejercicio							3,100,996.09	3,100,996.09
Ajustes								-
SUMAN:	9,206,593.00	480.51	124.20	-	-	123,921.00	3,100,996.09	12,432,114.80

ELECTROCABLES C.A.

ESTADOS DE FLUJO DE EFECTIVO
POR LOS MESES 31 DICIEMBRE DEL 2007 AL 31 DICIEMBRE 2008
(Expresado en de dólares de E.U.A.)

FLUJO DE EFECTIVO DE ACTIVIDAD DE OPERACIÓN:

Utilidad Neta proveniente del incremento del Patrimonio	-	642.077,89
Ajustes para conciliar la utilidad neta con el efectivo neto utilizado en actividades de operación		
Depreciación		2.108.571,51
		<u>1.466.493,62</u>

CAMBIOS NETOS EN ACTIVOS Y PASIVOS

Activos

(Aumento) :

Otros activos	-	763.022,62
Importaciones en transito	-	1.694.131,89
Inventarios productos terminados	-	1.747.158,70
Inversiones financieras	-	6.688.162,06
Cuentas y documentos por cobrar clientes	-	3.869.780,68

Disminución :

Provisión de cuentas incobrables	-	-
Inventarios de materia prima		5.088.676,65
Otras cuentas por cobrar		337.114,18
Otros activos largo plazo		146.440,00

Pasivos

Aumento (disminución)

Cuentas por pagar		5.648.221,12
Anticipo de clientes	-	2.758.825,19

Efectivo neto utilizado en actividades de operación	-	<u>4.834.135,57</u>
---	---	---------------------

FLUJO DE EFECTIVO DE ACTIVIDAD DE INVERSION:

Adiciones de activo Fijo	-	886.073,26
	-	<u>886.073,26</u>

FLUJO DE EFECTIVO DE ACTIVIDAD DE FINANCIAMIENTO:

(Disminución)

Largo Plazo

Obligaciones Bancarias	-	1.208.702,51
Obligaciones de propia emisión		6.237.500,00

Corto Plazo

Obligaciones Bancarias	-	413.674,15
------------------------	---	------------

Emisión de Obligaciones

Obligaciones de propia emisión		489.000,00
--------------------------------	--	------------

Efectivo neto proveniente de actividades de financiamiento		<u>5.104.123,34</u>
--	--	---------------------

AUMENTO (DISMINUCION) NETA DE EFECTIVO (V.ABSOL)	-	616.085,49
EFFECTIVO A INICIO DEL AÑO (Enero 2008)		670.871,01
EFFECTIVO Y EQUIV. DE EFEC. AL FINAL DEL PERIODO DIC 08		<u>54.785,52</u>

ELECTROCABLES C.A.
NOTAS A LOS ESTADOS FINANCIEROS
POR EL AÑO TERMINADO AL 31 DE DICIEMBRE DE 2008

OBJETIVO DE LA COMPAÑIA.-

La Compañía Anónima ELECTROCABLES C.A., está constituida desde el año 1981, simultáneamente de acuerdo con las Leyes de la República del Ecuador, e inscrita en el Registro Mercantil del Cantón Guayaquil, en el mismo año, dedicándose principalmente a la fabricación y comercialización de cables en general, pudiendo ejercer toda clase de contratos y actos, operaciones de comercio permitidas y autorizadas por las Leyes de la República del Ecuador y en General toda clase de contratos civiles y mercantiles, relacionados con su objetivo

RESUMEN DE LOS PRINCIPIOS Y PRACTICAS CONTABLES MÁS SIGNIFICATIVAS

Los Estados Financieros y Estados de Resultados adjuntos fueron preparados de acuerdo con normas y prácticas contables establecidas y autorizadas por la Superintendencia de Compañías. Los rubros que conforman el estado de resultados están presentados a sus costos históricos, acogiendo al acuerdo # 122 del publicado Registro Oficial # 111 del 19 de Enero de 1999. La empresa aplicó lo dispuesto en la Resolución N°SB-SC-SRI-01 publicada en el Registro Oficial #57 del 13 de Abril del 2000 que trata sobre la conversión de sucres a dólares a partir del 1° de Abril del 2000, conforme a la NEC 17.

INVENTARIOS.-

Los inventarios se encuentran valorados al costo promedio de adquisición no mayor al valor del mercado, para los productos terminados, al costo promedio de producción, materias primas y materiales al costo promedio de adquisición

Inventario de Materia Prima	4,983,955.96
Inventario de Productos Terminados	5,542,566.35
Inventario de Suministros y Materiales	47,561.13

\$ 10,574,083.44

=====

PROPIEDADES Y EQUIPOS.-

Las propiedades y equipos de la Compañía están registradas al precio de costo de adquisición y ajustado conforme al Nec 17 según resolución N° SB-SC-SRI-01 publicada en el Registro Oficial #57 del 13 de Abril del 2000 para la conversión de sucres a dólares.

El movimiento de la Cuenta Propiedades y equipos durante el año de 2008, y los saldos al 31 de Diciembre de 2008 son:

	Saldos 31-dic-07	Adiciones/ajustes	Saldos 31-dic-08
Terrenos	8,063.89	\$0.00	8,063.89
Edificios e Instalaciones	3,652,919.88	\$12,286.83	3,665,206.71
Maquinarias y Equipos	18,197,388.64	\$835,977.15	19,033,365.79
Equipos de Oficina	226,656.63	\$2,613.74	229,270.37
Muebles y Enseres	214,210.24	\$5,028.00	219,238.24
Vehículos	429,837.69	\$0.00	429,837.69
Equipos de Computación	131,174.92	\$13,317.54	144,492.46
Equipos de Transporte	49,241.37	\$0.00	49,241.37
Equipos & Accesorios	606,612.06	\$16,850.00	623,462.06
TOTAL ACTIVO	\$23,516,105.32	\$886,073.26	\$24,402,178.58
Menos: Depreciación	-16,329,572.21	-\$2,108,571.51	-18,438,143.72
Total Propiedades y Equipo neto	\$7,186,533.11	-\$1,222,498.25	\$5,964,034.86

CAJA Y BANCOS.-

En ésta cuenta se incluyen los fondos disponibles que la Compañía denominada ELECTROCABLES C.A., mantiene en los Bancos locales y extranjeros.-

Caja Menor	18,591.91
Banco Bolivariano	23,292.65
Hsbc Bank	1,262.43
Pacífico	1,852.90
Pichincha	1,768.59
Santander	8,017.04
	<hr/>
\$	54,785.52
	<hr/>

INVERSIONES.-

Al 31 de Diciembre del 2008, la cuenta Inversiones se descompone de la siguiente forma:

Inversiones	U\$ 6'705.118.94
-------------	------------------

CUENTAS Y DOCUMENTOS POR COBRAR.-

Al cierre del ejercicio económico, del 31 de Diciembre del 2008, éstas cuentas se desglosan de la siguiente forma:

Planillas por Cobrar	US\$	11,274,017.87
Otras cuentas por Cobrar		1,923,936.48

Menos: Provisión para cuentas incobrables		-31,876.94
---	--	------------

IMPORTACIONES EN TRANSITO.-

Al 31 de Diciembre del 2008, éstas cuentas se desglosan de la siguiente manera:

Alambron de Acero	1,556,274.69
Alambron de Aluminio	220,136.91
Cintas de Cobre	120,671.51
Etiquetas	5,381.95
Repuestos	21,884.71
Insumos	1,874.80
Varios	40,864.25

US\$	<u>1,967,088.82</u>
------	---------------------

CUENTAS Y DOCUMENTOS POR PAGAR

Al 31 de Diciembre del 2008, las cuentas por pagar a varios, es como a continuación se

detalla:

	Plazo	%	Vcto.	Valor
Cuentas por Pagar Proveedores				4,715,872.18
Cuentas por Pagar Varias				6,604,672.51
TOTAL CUENTAS POR PAGAR VARIAS				11,320,544.69

DOCUMENTOS POR PAGAR

BANCO BOLIVARIANO

Financiación de Importación

OP # 92354				283,525.72
OP # 91043	180		04-feb-09	291,902.61
OP # 90528	180		14-ene-09	292,953.78
OP # 90529	180		14-ene-09	298,476.63
OP # 90410	180		12-ene-09	80,874.00
OP # 90527	180		14-ene-09	135,680.00
OP. # 90530	180		14-ene-09	135,383.60
OP. # 90601	181		19-ene-09	61,290.43
OP. # 92220	180		25-mar-09	238,550.20
OP. # 90527	180		14-ene-09	233,137.20
OP. # 90856	180		27-ene-09	630,948.86
OP. # 90573	182		19-ene-09	48,795.00

Credito de Cartera

OP. # 62001				750,000.00
OP. # 82672				1,263,157.88
OP. # 87272				1,166,715.10
OP. # 90815				375,000.00

Total Banco Bolivariano

6,286,391.01

BANCO SANTANDER

LD0808600001	25-feb-09	170,000.00
LD0808600003	26-mar-09	266,000.00

Total Banco Santander

436,000.00

Sub total Prestamos bancarios

6,722,391.01

EMISION DE OBLIGACIONES

Decevale Y Banco del Pacifico (5ta Emisión)	169,481.00
Obligacionista (6ta Emisión)	<u>2,500,000.00</u>
Total Emisión de Obligaciones	2,669,481.00

TOTAL OBLIGACIONES FINANCIERAS

9,391,872.01

OBLIGACIONES POR PAGAR A LARGO PLAZO

EMISION DE OBLIGACIONES

Obligacionista (6ta Emisión)

6,237,500.00

6,237,500.00

TOTAL OBLIGACIONES POR PAGAR

26,949,916.70

Cabe destacar que durante el periodo desde 1/enero/09 hasta la fecha de este informe Electrocables, C.A. obtuvo tres créditos de la Corporación Financiera Nacional, tales como US\$4,513,0000.00 a 10 años plazo; US\$4,682,000.00 y US\$13,500,000.00 , estos dos últimos a tres años plazo. Fondos que fueron utilizados para cancelar obligaciones bancarias a corto y mediano plazo, exceptuando la Quinta y Sexta Emisión de Obligaciones que sus pagos corresponde solamente a las fechas de los vencimientos de los dividendos respectivos

CAPITAL SUSCRITO.-

El capital social suscrito y pagado de la Compañía **ELECTROCABLES C.A.**, se encuentra constituido por **\$ 9'206.593,00** acciones ordinarias y nominativas de un dólar cada una.

Al cierre del informe de Auditoria, esta cuenta tiene un total de **US\$ 9'206.593.00** dividido de la siguiente manera:

Banart Ltd.	2,303,059.00
Cable & Metal S.A.	2,127,327.00
Jorge Neme Antón	1,379,895.00
Jacqueline Neme Antón de Pernigotti	1,150,422.00
Tarruz Guadalupe Neme Antón de Concha	1,141,761.00
Chemel Alfredo Neme Macchiavello	547,965.00
Luis Andres Neme Macchiavello	547,965.00
Aquiles Ramon Guerrero Mosquera	4,574.00
Wadih Alfredo Antón Achi	3,625.00

US\$	<u>9,206,593.00</u>
-------------	----------------------------

La empresa **ELECTROCABLES C.A.**, en éste ejercicio obtuvo una utilidad por **US\$ 3'100.996.09**

PARTICIPACION DE LOS TRABAJADORES EN LAS UTILIDADES

De acuerdo con la Legislación laboral en vigencia, la Compañía debe pagar a sus trabajadores el 15% de la utilidad antes de la determinación del Impuesto a la Renta.

IMPUESTO A LA RENTA.-

Para el cálculo del impuesto a la Renta del año terminado al 31 de Diciembre del 2008, se considera la base imponible después de deducir el 15% de Utilidad a trabajadores y rentas exentas

La compañía ELECTROCABLES C.A., ha pagado el IVA y RETENCIONES referente al ejercicio 2008, según el siguiente detalle.

PAGO DE IVA Y RETENCIONES:

Mes	Fecha/Presentación y pago	Lugar de Pago
Enero	16-02-08	SRI
Febrero	17-03-08	SRI
Marzo	16-04-08	SRI
Abril	16-05-08	SRI
Mayo	16-06-08	SRI
Junio	16-07-08	SRI
Julio	18-08-08	SRI
Agosto	16-09-08	SRI
Septiembre	16-10-08	SRI
Octubre	17-11-08	SRI
Noviembre	16-12-08	SRI
Diciembre	16-01-09	SRI

La compañía **Electrocables C.A.**, tiene un sistema contable con las siguientes características.
MBA3 Versión 7.0 instalado el 30 de abril del 2003.