

PROMARISCO S.A.
(Una Subsidiaria de Novapesca Trading S.L.)

Estados Financieros
Al 31 de diciembre de 2013 y 2012

CONTENIDO

Estados de Situación Financiera Clasificados
Estados de Resultados Integrales por Función
Estados de Cambios en el Patrimonio Neto
Estados de Flujos de Efectivo - Método Directo
Políticas Contables y Notas a los Estados Financieros



Tel: +593 2 254 4024
Fax: +593 2 223 2621
www.bdo.ec

Amazonas N21-252 y Carrión
Edificio Londres, Piso 5
Quito - Ecuador
Código Postal: 17-11-5058 CCI

Tel: +593 4 256 5394
Fax: +593 4 256 1433

9 de Octubre 100 y Malecón
Edificio La Previsora, Piso 25, Oficina 2505
Guayaquil - Ecuador
Código Postal: 09-01-3493

Informe de los Auditores Independientes

A los Accionistas y Junta Directiva de
PROMARISCO S.A. (Una subsidiaria de Novapesca Trading S.L.)

Dictamen sobre estados financieros.

1. Hemos auditado los estados de situación financiera clasificados que se adjuntan de PROMARISCO S.A. (Una subsidiaria de Novapesca Trading S.L.), al 31 de diciembre de 2013 y 2012 y los correspondientes estados de resultados integrales por función, cambios en el patrimonio neto y flujos de efectivo - método directo, por los años terminados en esas fechas, así como el resumen de políticas de contabilidad significativas y otras notas aclaratorias.

Responsabilidad de la Administración sobre los estados financieros.

2. La Administración de PROMARISCO S.A. (Una subsidiaria de Novapesca Trading S.L.) es responsable de la preparación y presentación razonable de los estados financieros de acuerdo con Normas Internacionales de Información Financiera (NIIF). Esta responsabilidad incluye: diseñar, implementar y mantener el control interno relevante a la preparación y presentación razonable de los estados financieros que estén libres de presentaciones erróneas de importancia relativa, ya sea debido a fraude o error; seleccionando y aplicando políticas contables apropiadas y haciendo estimaciones contables que sean razonables en las circunstancias.

Responsabilidad del Auditor.

3. Nuestra responsabilidad es expresar una opinión sobre estos estados financieros con base en nuestras auditorías. Excepto por lo mencionado en los párrafos del quinto al séptimo, condujimos nuestras auditorías de acuerdo con Normas Internacionales de Auditoría y Aseguramiento (NIAA). Dichas normas requieren que cumplamos con requisitos éticos, así como que planeemos y desempeñemos la auditoría para obtener seguridad razonable sobre si los estados financieros están libres de representación errónea de importancia relativa.
4. Una auditoría implica ejecutar procedimientos para obtener evidencia de auditoría sobre los montos y revelaciones en los estados financieros. Los procedimientos seleccionados dependen del juicio del auditor, incluyendo la evaluación de los riesgos de representación errónea de importancia relativa de los estados financieros, ya sea debido a fraude o a error. Al hacer esas evaluaciones del riesgo, el auditor considera el control interno relevante a la preparación y presentación razonable de los estados financieros por PROMARISCO S.A. (Una subsidiaria de Novapesca Trading S.L.), para diseñar los procedimientos de auditoría que sean apropiados en las circunstancias, pero no con el fin de expresar una opinión sobre la efectividad del control interno de PROMARISCO S.A. (Una subsidiaria de Novapesca Trading S.L.). Una auditoría también incluye, evaluar la propiedad de las políticas contables usadas y lo razonable de las estimaciones contables hechas por la administración, así como evaluar la presentación general de los estados financieros. Creemos que la evidencia de auditoría que hemos obtenido es suficiente y apropiada para proporcionar una base para nuestras opiniones de auditoría.

Bases para una opinión calificada.

5. Al 31 de diciembre del 2013 y 2012, los documentos y cuentas por cobrar a clientes relacionados, se encontraban afectados por las siguientes situaciones:
 - 5.1 Durante el año 2013 Promarisco S.A. no ha recuperado los saldos por cobrar que mantiene con tres compañías relacionadas las cuales han sido afectadas por la situación financiera del Grupo Pescanova, las mismas que presentan al 31 de diciembre del 2013 un valor de US\$818,759 (US\$828,525 en el año 2012). Adicionalmente, durante el año 2013 Promarisco S.A. mantiene operaciones de factoring con el Banco del Pichincha por concepto de facturas comerciales a cargo de Pescafina S.A. (una empresa relacionada, domiciliada en España, en el proceso de Concurso Voluntario de Acreedores solicitado en julio de 2013 ante las cortes judiciales españolas); dichas operaciones fueron rescindidas debido al incumplimiento en el pago de parte de las facturas de Pescafina S.A., razón por la cual Promarisco S.A. readquirió el derecho a cobro, quedando al 31 de diciembre del 2013 un saldo por cobrar por US\$1,308,532 (US\$678,661 en el año 2012). Sobre estas situaciones, la Administración de Promarisco S.A. no tiene un acuerdo formal de pago con sus compañías relacionadas que garantice las recuperaciones de estos valores.
 - 5.2 Al 31 de diciembre de 2012, Promarisco S.A. mantiene una cuenta por cobrar a Pescanova S.A. por US\$13,630,502; sobre la cual no existe una garantía real, contrato o acuerdo de pago, tasas de interés y fecha de vencimiento específico; y no se había realizado ningún cobro de esta cuenta por cobrar; complementariamente, a mediados del año 2013 la Administración de Promarisco S.A. compensó cuentas por pagar a Pescanova S.A. hasta por US\$12,500,000 que surgieron como resultado de la ejecución de garantías bancarias cubiertas por dicha compañía relacionada; no obstante, sobre esta transacción no se ha obtenido consentimiento formal entre las partes. En razón de estas circunstancias, no nos fue posible determinar los posibles efectos sobre los estados financieros al 31 de diciembre del 2013 y 2012.
 - 5.3 Como se describe más ampliamente en la Nota 17 (numeral uno), al 31 de diciembre del 2013 existe una cuenta por cobrar por US\$16,489,670 a Balanceados Nova S.A. Balnova (una subsidiaria de Promarisco S.A., poseída en un 49% y con dominio total de sus operaciones) originada por la venta de la división de negocio de procesamiento y comercialización de balanceados de Promarisco S.A., la cual le generó una utilidad antes de impuestos de US\$10,646,200 a la Compañía. Aun cuando existe un acuerdo de pago, durante el año 2013 ésta subsidiaria de Promarisco S.A. no realizó ningún pago debido a la situación de liquidez por la que atraviesa. En enero 1 de 2014, mediante convenio definitivo de pago, Balanceados Nova S.A. Balnova acuerda cancelar a Promarisco S.A. la suma de US\$16,489,670 en quince años plazo con un período de gracia de cinco años a partir del 29 de diciembre del 2012, pagos de capital anual, a una tasa de intereses del 6% anual y vencimiento en diciembre del 2027. En razón de lo comentado precedentemente, esta circunstancia queda regularizada.

De conformidad con lo establecido en las Normas Internacionales de Información Financiera (NIIF), Promarisco S.A. debió realizar una evaluación y medición del nivel de deterioro de sus instrumentos financieros, a fin de crear una provisión que reconozca la pérdida de valor de estas cuentas, originadas por la declaratoria del concurso voluntario de acreedores de las compañías relacionadas. En tal razón, no pudimos establecer la razonabilidad de la valuación de estas cuentas incluidas en los estados financieros adjuntos ni mediante la aplicación de otros procedimientos de auditoría.

6. Al 31 de diciembre de 2013, no obtuvimos respuesta directa a la solicitud de confirmación del Banco Sabadell, lo cual nos impidió conocer la eventual existencia de préstamos, pasivos directos, garantías colaterales, pasivos contingentes y otros asuntos que pudieran afectar de alguna manera en los estados financieros adjuntos.
7. Al 31 de diciembre del 2013 y 2012, se tiene conocimiento por información expedida por el Banco Central de España sobre la existencia de créditos documentarios abiertos por Pescanova S.A., (una empresa relacionada a Promarisco S.A.) mediante la emisión de facturas proforma de Promarisco S.A. que fueran descontadas en varias entidades financieras españolas por una cuantía de 17.4 millones de euros (equivalente a US\$23.9 millones aproximadamente) los cuales no eran de conocimiento de la administración de PROMARISCO S.A. en Ecuador, en consecuencia no están incluidos en los estados financieros adjuntos. Posteriormente, tales créditos fueron reconocidos como pasivos por Pescanova S.A. durante el año 2013. Esta situación origina una incertidumbre sobre la posibilidad de que hubieren otros pasivos, que en el caso de existir, pudieran afectar la situación financiera de PROMARISCO S.A., aspectos que no podemos conocer ni cuantificar hasta la fecha de este informe.
8. Al 31 de diciembre de 2012, la Compañía no registró importantes ajustes que tendrían efecto neto en el estado de resultados integrales por función por US\$681,784 (gasto) y US\$1,034,550 en el estado de cambios en el patrimonio neto (menor valor). Durante el año 2013, la Compañía procedió a registrar estos ajustes, razón por la cual esta salvedad fue regularizada.

Opinión.

9. En nuestra opinión, excepto por los efectos de aquellos ajustes de haberse requerido alguno que pudieron haber sido determinados como necesarios si no hubieran existido las limitaciones mencionadas en los párrafos quinto al séptimo relacionado al año 2013 los estados financieros antes mencionados presentan razonablemente, en todos los aspectos significativos, la situación financiera de PROMARISCO S.A., al 31 de diciembre de 2013 y 2012, los resultados integrales de sus operaciones, cambios en el patrimonio neto y los flujos de efectivo por los años terminados en esas fechas de conformidad con Normas Internacionales de Información Financiera (NIIF).

Declaración sobre empresa en marcha.

10. El 12 de marzo del 2013, Pescanova S.A (una compañía constituida bajo las leyes del Reino de España) dominante del Grupo Pescanova al que pertenece Novapesca Trading S.L. y la subsidiaria PROMARISCO S.A. informó, a través de la publicación de un Hecho Relevante en la Comisión Nacional del Mercado de Valores de España, que había detectado discrepancias, que pudieran ser significativas, entre sus libros de contabilidad y la deuda bancaria real. El 15 de abril de 2013, Pescanova S. A., solicitó al Juzgado de lo Mercantil No. 1 de Pontevedra, en España, la declaración de concurso voluntario de acreedores, situación que fue aprobada por el Juez, el pasado 25 de abril de 2013 y que determinó la sustitución del Consejo de Administración en la gestión de la Sociedad por un Administrador Concursal designado por el Juez. Con fecha 3 de marzo de 2014 fueron presentadas en el registro general de los juzgados de Pontevedra las propuestas de convenio y los planes de viabilidad y de pagos de Pescanova S.A. y su filial Pescafin S.A. planteados por el Consorcio Económico Damm S.A. y Luxempart S.A. en ejecución del acuerdo adoptado por el Consejo de Administración de Pescanova S.A.

11. Como se explica con más detalle en la Nota 29 a los estados financieros adjuntos, estos fueron preparados sobre bases contables aplicables a una empresa en marcha, los que prevén la realización de activos y cancelación de pasivos en el curso normal del negocio. Como se desprende de los estados financieros adjuntos al 31 de diciembre del 2013, los pasivos corrientes exceden a los activos corrientes en US\$51,572,664; la Compañía mantiene un déficit acumulado de US\$32,998,493 que representa el 120.42% de su capital más reservas y mantiene pérdidas netas por el año 2013 por US\$33,094,669. En adición, el flujo de efectivo de las actividades de operación es negativo en US\$7,300,576. Estas situaciones indican, a nuestro juicio, que la continuación de la Compañía como negocio en marcha y la generación de operaciones rentables dependen de eventos futuros, que incluyen la capitalización de nuevos aportes por parte de los accionistas y lograr un nivel adecuado de ingresos por venta de productos para soportar la estructura de costos de la Compañía. A partir del último trimestre del 2013, luego de recibido la inyección de capital del Administrador Concursal de Pescanova S.A. US\$4.4 millones y las ventas de las camaroneras Josefina 1 y 2 por US\$18.9 millones, Promarisco S.A. dinamizó la operación manteniendo una rotación adecuada en pago con proveedores, empleados y logro negociar con las instituciones financieras el pago de dividendos de corto plazo; así como otorgar a la Compañía un fondo de maniobra positivo para imprevistos a mediano plazo. Por el primer trimestre del año 2014, la recuperación de Promarisco S.A. se muestra mediante los resultados del EBITDA acumulada por ese trimestre que ascendió a US\$5,503,345. Los estados financieros adjuntos, no incluyen ningún ajuste relacionado con la recuperación y clasificación de los montos de los activos y pasivos, que podrían ser necesarios en la eventualidad de que la Compañía no pudiera continuar como negocio en marcha.

Informe sobre otros requisitos legales y reguladores.

12. Nuestra opinión sobre el cumplimiento de las obligaciones tributarias de la Compañía, como agente de retención y percepción por el ejercicio terminado el 31 de diciembre de 2013, se emite por separado.
13. Los estados financieros adjuntos fueron preparados para cumplir con requerimientos de información de la Superintendencia de Compañías de la República del Ecuador, que se presentan con base en los registros contables individuales de PROMARISCO S.A. y muestra la inversión en sus subsidiarias al costo al 31 de diciembre del 2013. Los estados financieros al 31 de diciembre del 2013 deben leerse conjuntamente con los estados financieros consolidados de PROMARISCO S.A., los cuales deberán presentarse por separado.

BDO ECUADOR

Abril 21, 2014
RNAE No. 193
Guayaquil, Ecuador


Guillermo Rodríguez R.


Guillermo Rodríguez - Socio

PROMARISCO S.A.
(Una Subsidiaria de Novapesca Trading S.L.)

ESTADOS DE SITUACIÓN FINANCIERA CLASIFICADOS
(Expresados en dólares)

	Notas	Diciembre 31, 2013	Diciembre 31, 2012
Activos			
Activos corrientes			
Efectivo	5	212,021	747,215
Activos financieros			
Documentos y cuentas por cobrar clientes no relacionados	6	3,527,012	4,451,532
Documentos y cuentas por cobrar clientes relacionados	7	12,400,725	1,805,806
Otras cuentas por cobrar	8	1,562,171	2,356,353
(-) Provisión cuentas incobrables	9	(495,342)	(257,133)
Inventarios	10	9,805,294	11,772,187
Servicios y otros pagos anticipados		293,775	344,303
Activos por impuestos corrientes	11	1,822,844	1,076,587
Activos biológicos	12	5,400,476	22,242,253
Activos disponibles para la venta	13	-	14,538,804
Total activo corriente		34,528,976	59,077,907
Activo no corriente			
Propiedades, planta y equipos	14	123,146,728	129,652,639
Activo por impuesto diferido	25	1,834,583	1,257,915
Activos financieros no corrientes:			
Inversiones en subsidiarias	15	1,991	1,634
Otras inversiones	16	174,743	164,168
Otras cuentas por cobrar relacionadas	17	17,620,172	30,115,660
Otros activos no corrientes		29,235	46,775
Total activo no corriente		142,807,452	161,238,791
Total activos		177,336,428	220,316,698


Ing. Carlos Sánchez Escudero
Representante Legal


Ing. Alexandra Quirós
Contadora General

Ver políticas de contabilidad significativas
y notas a los estados financieros


PROMARISCO S.A.
(Una Subsidiaria de Novapesca Trading S.L.)

ESTADOS DE SITUACIÓN FINANCIERA CLASIFICADOS
(Expresados en dólares)

	Notas	<u>Diciembre 31, 2013</u>	<u>Diciembre 31, 2012</u>
Pasivos			
Pasivos corrientes			
Cuentas y documentos por pagar	18	9,897,672	18,486,989
Obligaciones con instituciones financieras	19	31,140,277	39,939,006
Cuentas por pagar diversas/relacionadas	20	41,911,651	6,983,522
Otras obligaciones corrientes	21	3,152,040	3,925,721
Total pasivos corrientes		<u>86,101,640</u>	<u>69,335,238</u>
Pasivos no corriente			
Obligaciones con instituciones financieras	19	43,761,755	52,982,682
Cuentas por pagar diversas/relacionadas	22	50,102,896	66,803,861
Provisiones por beneficios a empleados	23	2,966,733	2,662,294
Total pasivos no corrientes		<u>96,831,384</u>	<u>122,448,837</u>
Total pasivos		<u>182,933,024</u>	<u>191,784,075</u>
Patrimonio			
Capital social	26	25,000,000	25,000,000
Reservas	27	2,401,897	3,436,447
Resultados acumulados	28	(32,998,493)	96,176
Total patrimonio		<u>(5,596,596)</u>	<u>28,532,623</u>
Pasivo + patrimonio		<u>177,336,428</u>	<u>220,316,698</u>



Ing. Carlos Sánchez Escudero
Representante Legal



Ing. Alexandra Quirós
Contadora General

Ver políticas de contabilidad significativas
y notas a los estados financieros

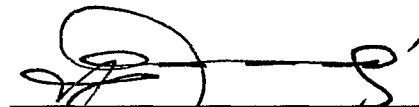
PROMARISCO S.A.
(Una Subsidiaria de Novapesca Trading S.L.)

ESTADOS DE RESULTADOS INTEGRALES POR FUNCIÓN
(Expresados en dólares)

Años terminados en	Notas	Diciembre 31, 2013	Diciembre 31, 2012
Ingresos de actividades ordinarias	29	145,163,511	228,871,089
Costo de ventas y producción		<u>(158,587,510)</u>	<u>(209,061,878)</u>
(Pérdida) utilidad bruta		<u>(13,423,999)</u>	<u>19,809,211</u>
Otros ingresos	30	5,580,367	10,459,173
Gastos:			
Gastos de administración	31	(12,441,553)	(11,559,193)
Gastos de ventas	32	(628,168)	(815,232)
Gastos financieros	33	(8,803,986)	(8,392,328)
Otros gastos	34	(1,927,672)	(1,241,575)
		<u>(23,801,379)</u>	<u>(22,008,328)</u>
(Pérdida) utilidad antes de participación a trabajadores		<u>(31,645,011)</u>	<u>8,260,056</u>
Participación a trabajadores		-	(1,239,016)
(Pérdida) utilidad antes de provisión para impuesto a la renta		<u>(31,645,011)</u>	<u>7,021,040</u>
Impuesto a las ganancias:			
Impuesto a la renta corriente	24	(2,026,326)	(2,602,710)
Impuestos diferidos	25	576,668	1,020,783
		<u>(1,449,658)</u>	<u>(1,581,927)</u>
(Pérdida) utilidad neta del ejercicio		<u>(33,094,669)</u>	<u>5,439,113</u>
Otro resultado integral:			
Componentes del otro resultado integral		-	1,034,550
Resultado integral total		<u>(33,094,669)</u>	<u>6,473,663</u>



Ing. Carlos Sánchez Escudero
Representante Legal



Ing. Alexandra Quirós
Contadora General

Ver políticas de contabilidad significativas
y notas a los estados financieros

PROMARISCO S.A.
(Una Subsidiaria de Novapesca Trading S.L.)

ESTADOS DE CAMBIOS EN EL PATRIMONIO NETO
Años terminados en diciembre 31 de 2013 y 2012
(Expresados en dólares)

	Capital Social	Reservas				Total de reservas	Resultados acumulados	Total patrimonio
		Reserva de capital	Reserva legal	Reserva facultativa	Reserva de valuación de cobertura			
Saldo al 01 de enero de 2012:	25,000,000	414,063	9,758	3,603	47,650	475,074	(3,416,114)	22,058,960
Apropiación de utilidades a reserva legal y otras reservas	-	-	192,683	-	-	1,734,140	(1,926,823)	-
Ingreso/gasto reconocido en patrimonio neto	-	-	-	-	1,034,550	-	-	1,034,550
Utilidad neta del ejercicio	-	-	-	-	-	-	5,439,113	5,439,113
Saldo al 31 diciembre de 2012	25,000,000	414,063	202,441	3,603	1,034,550	1,734,140	96,176	28,532,623
Liberación de reserva	-	-	-	-	(1,034,550)	-	-	(1,034,550)
Pérdida neta del ejercicio	-	-	-	-	-	-	(33,094,669)	(33,094,669)
Saldo al 31 diciembre de 2013	25,000,000	414,063	202,441	3,603	47,650	1,734,140	(32,998,493)	(5,596,596)



Ing. Carlos Sánchez Escudero
Representante Legal



Ing. Alexandra Quirós
Contadora General

Ver políticas de contabilidad significativas y notas a los estados financieros

PROMARISCO S.A.
(Una Subsidiaria de Novapesca Trading S.L.)

ESTADOS DE FLUJO DE EFECTIVO - MÉTODO DIRECTO
(Expresados en dólares)

Años terminados en	Diciembre 31, 2013	Diciembre 31, 2012
Flujos de efectivo por las actividades de operación:		
Efectivo recibido de clientes	135,841,463	228,020,517
Efectivo pagado a proveedores y empleados	(138,079,206)	(209,499,905)
Impuesto a la renta pagado	(1,009,900)	(2,393,692)
Gastos financieros, neto	(6,254,538)	(8,252,695)
Otros egresos, netos	(2,698,707)	(5,579,923)
Efectivo neto (utilizado en) provisto por las actividades de operación	(12,200,888)	2,294,302
Flujos de efectivo por las actividades de inversión:		
Pago por compra de propiedades, planta y equipo	(1,216,688)	(13,553,777)
Efectivo recibido por venta de activo disponibles para la venta	18,965,250	-
Aumento en inversiones no corrientes	(10,931)	-
Disminución (aumento) neto de activos financieros no corrientes	17,540	(46,775)
Efectivo neto provisto por (utilizado en) actividades de inversión	17,755,171	(13,600,552)
Flujos de efectivo por las actividades de financiamiento:		
Efectivo (pagado) recibido de préstamos y sobregiros bancarios	(9,935,659)	6,507,120
Efectivo recibido por préstamo relacionadas	4,063,901	5,279,465
Pago por jubilación patronal y desahucio	(217,719)	(131,458)
Efectivo neto (utilizado en) provisto por las actividades de financiamiento	(6,089,477)	11,655,127
(Disminución) aumento neta de efectivo	(535,194)	348,877
Efectivo:		
Al inicio del año	747,215	398,338
Al final del año	212,021	747,215



Ing. Carlos Sánchez Escudero
Representante Legal




Ing. Alexandra Quirós
Contadora General


Ver políticas de contabilidad significativas
y notas a los estados financieros

PROMARISCO S.A.
 (Una Subsidiaria de Novapesca Trading S. L.)
CONCILIACIONES DEL RESULTADO INTEGRAL TOTAL CON EL EFECTIVO NETO (UTILIZADO EN)
PROVISTO POR LAS ACTIVIDADES DE OPERACIÓN
 (Expresadas en dólares)

Años terminados en,	Diciembre 31, 2013	Diciembre 31, 2012
RESULTADO INTEGRAL TOTAL	(33,094,669)	6,473,663
Ajustes para conciliar la utilidad neta con el efectivo neto (utilizado en) provisto por las actividades de operación:		
Depreciación de propiedades, planta y equipos	7,291,128	7,684,374
Diferencia en cambio	832,007	(1,034,550)
Provisión impuesto a la renta	2,026,326	2,602,710
Provisión para jubilación patronal y desahucio	522,157	460,195
Pérdida en baja de activos financieros no corrientes	-	96,115
Provisión participación a trabajadores	-	1,239,016
Ganancia en venta de negocio de balanceados	-	(10,646,200)
Bajas y otras ventas de propiedades, planta y equipos	905,337	430,044
Ajuste valor razonable activos biológicos	5,701,649	7,589,538
Provisión para cuentas incobrables	238,209	22,246
Impuesto diferido	(576,668)	(1,020,783)
Provisión por obsolescencia de inventario	-	186,558
Utilidad en venta de activos fijos	(4,900,312)	
Cambios en activos y pasivos operativos:		
(Aumento) en documentos y cuentas por cobrar clientes no relacionados	(314,496)	(3,063,631)
(Aumento) disminución en documentos y cuentas por cobrar clientes relacionados	(10,594,919)	1,883,283
Disminución en otras cuentas por cobrar	794,182	1,565,287
Disminución en inventarios	1,500,141	2,792,085
(Aumento) disminución en activos por impuestos corrientes	(746,258)	567,043
Disminución (aumento) en activos biológicos	11,606,880	(3,428,888)
Disminución (aumento) en servicios y otros gastos anticipados	50,528	(69,788)
(Disminución) en cuentas y documentos por pagar	(8,589,317)	(6,000,413)
Aumento (disminución) en cuentas por pagar diversas/relacionadas	14,163,264	(3,295,764)
Aumento (disminución) en otros pasivos corrientes	1,993,843	(344,146)
(Disminución) en Impuesto a la renta	(1,009,900)	(2,393,692)
Efectivo neto (utilizado en) provisto por las actividades de operación	(12,200,888)	2,294,302



 Ing. Carlos Sánchez Escudero
 Representante Legal



 Ing. Alexandra Quirós,
 Contadora General

Ver políticas de contabilidad significativas
 y notas a los estados financieros

PROMARISCO S.A.
(Una Subsidiaria de Novapesca Trading S. L.)
CONCILIACIONES DEL RESULTADO INTEGRAL TOTAL CON EL EFECTIVO NETO
PROVISTO POR LAS ACTIVIDADES DE OPERACIÓN
(Expresadas en dólares)


ACTIVIDADES DE INVERSIÓN Y FINANCIAMIENTO QUE SE REALIZARON
SIN DESEMBOLSOS DE EFECTIVO

Durante el año 2013, la Compañía disminuyó la cuenta por cobrar con la compañía relacionada Pescafina S.A. y la obligación financiera con el Banco del Pichincha C.A. por 12,500,000.

En diciembre de 2012, la Compañía realizó la venta bienes muebles e inmuebles y marcas de la línea de negocio de balanceados registrando una disminución en la cuenta de propiedades, planta y equipos por 3,217,293 y en activo intangible por 1,136,507 con cargo a la cuenta por cobrar de 15,000,000 (valor de la venta sin impuestos), generando una utilidad por esta transacción de 10,646,200.



Ing. Carlos Sánchez Escudero
Representante Legal



Ing. Alexandra Quirós
Contadora General

Ver políticas de contabilidad significativas
y notas a los estados financieros

PROMARISCO S.A.
(Una Subsidiaria de Novapesca Trading S.L.)

Políticas Contables y Notas a los Estados Financieros

(Expresadas en dólares)

1. IDENTIFICACIÓN DE LA EMPRESA Y ACTIVIDAD ECONÓMICA.

Nombre de la entidad:

PROMARISCO S.A. (Una Subsidiaria de Novapesca Trading S.L.)

RUC de la entidad:

0990553963001

Domicilio de la entidad

Km. 6 ½ Vía Durán Tambo Cda. Las Brisas solar 19, junto a la compañía Expalsa.

Forma legal de la entidad

Sociedad Anónima

País de incorporación

Ecuador

PROMARISCO S.A. (Una Subsidiaria de Novapesca Trading S.L.) fue constituida en agosto de 1981 e inscrita en el Registro Mercantil en octubre del mismo año en Durán - Ecuador.

PROMARISCO S.A. mantiene líneas de negocios y operación de: creación y cría de larvas, crecimiento de la post-larva en piscinas camaroneras, producción de balanceado, empacadora y exportadora de camarón.

PROMARISCO S.A. es una subsidiaria de Novapesca Trading S.L., cuya sede está localizada en España, a su vez Novapesca Trading S.L. pertenece al Grupo Pescanova.

Hasta la emisión de este informe, Pescanova S. A. (matriz del grupo) aún no ha elaborado sus cuentas anuales individuales y consolidadas.

Situación del negocio

Al 31 de diciembre del 2013 y 2012 se han presentado eventos que han ocasionado principalmente dificultades financieras para la Compañía, las que tienen su origen en la situación financiera de las compañías relacionadas Pescanova S.A. y Pescafin S.A. (principales clientes de Promarisco S.A.) las cuales se declararon en proceso de quiebra y pre-quiebra respectivamente ante las cortes judiciales de España. Los Estados Financieros de Promarisco S.A. fueron preparados asumiendo que continuará como negocio en marcha, considerando que presenta una pérdida neta por (33,094,669) un patrimonio negativo por (5,596,596) y capital de trabajo negativo por (34,871,669). Adicionalmente a esas mismas fechas, los pasivos corrientes exceden a los activos corrientes en 34,871,699 y 10,257,331 respectivamente lo cual plantea dudas respecto a la habilidad de la Compañía para continuar como negocio en marcha. El futuro de la Compañía dependerá de la habilidad de su Administración para obtener fondos adicionales para el normal desenvolvimiento de sus

PROMARISCO S.A.
(Una Subsidiaria de Novapesca Trading S.L.)

Políticas Contables y Notas a los Estados Financieros

(Expresadas en dólares)

operaciones, así como generar operaciones rentables. Los estados financieros no incluyen ningún ajuste relacionado con la recuperación y clasificación de los montos de los activos y pasivos, que podrían ser necesarios en la eventualidad de que la Compañía no pudiera continuar como negocio en marcha.

La Administración de Promarisco S.A., está incursionando en nuevos mercados para conseguir colocar sus productos en otras empresas diferentes a las del Grupo Pescanova. Para refinanciar sus obligaciones a corto plazo y mantener un nivel de producción bajo en relación al ordinario en la producción en la planta empaadora, la Compañía durante el año 2013, obtuvo de Pescanova S.A. (Dirigido por un Administrador Concursal designado por un juez) un préstamo de 4.4 millones de dólares; así como la venta de las Camaroneras Josefina 1 y 2 de un área total de 1,667 hectáreas por 18.9 millones de dólares. Estas inyecciones de capital de trabajo, dieron como resultado que al finalizar del ejercicio 2013 la Compañía venda a sus clientes del exterior 32,000,000 libras de camarón aproximadamente (70,000,000 libras de camarón aproximadamente en el año 2012). Las proyecciones de producción de camarón para el año 2014 estiman que sean de 58,000,000 millones de libras de camarón. La Administración de Promarisco S.A., considera que estas acciones proveerán a la Compañía la oportunidad para continuar como negocio en marcha.

Venta de División de Balanceados

En diciembre del 2012, la Administración de Promarisco S.A., decidió vender a Balanceados Nova S. A. Balnova (antes Vansurves S.A). por 15,000,000, la división de negocio dirigida al procesamiento y comercialización de balanceados, para lo cual se suscribieron entre las partes lo siguiente:

- a) Un contrato de compra venta por 1,495,000, mediante el cual se transfiere el inmueble que consiste en un solar y edificaciones ubicados en kilómetro 15.5 de la vía Guayaquil - Chongón en el cantón Guayaquil. En adición en este contrato, se describe la ampliación y ratificación de hipoteca abierta, anticresis y prohibición voluntaria de enajenar y gravar, en el cual Balnova se obliga, entre otras cosas, a garantizar las obligaciones de Promarisco S.A., sean obligaciones pasadas, presentes o futuras, directas o indirectas o conjuntas, vigentes o vencidas, que Promarisco mantenga o mantuviere a favor o a la orden del Banco de Guayaquil S.A.
- b) Un convenio privado de transferencia de activos y demás declaraciones, mediante el cual se transfiere una planta industrial de procesamiento de balanceados, esto es, todos los equipos, maquinarias y demás bienes muebles que componen dicha planta; así como, la titularidad de las marcas de varios tipos de balanceado, derivados o afines a estos. Adicionalmente, por lo relevante de este convenio, se regula también los compromisos en materia laboral que conciernen a la transferencia de nómina de trabajadores del segmento de balanceado.

PROMARISCO S.A.
(Una Subsidiaria de Novapesca Trading S.L.)

Políticas Contables y Notas a los Estados Financieros

(Expresadas en dólares)

Mediante convenio definitivo de pago suscrito el 1 de enero del 2014, Balanceados Nova S.A. Balnova acuerda cancelar a Promarisco S.A. la suma de 16,489,670, relacionados con la adquisición de la división de balanceados, en quince años plazo con un período de gracia de cinco años a partir del 29 de diciembre del 2012, con pagos anuales de capital, a una tasa de interés del 6% anual y vencimiento en diciembre del 2027. Adicionalmente, en dicho convenio se establece que Promarisco S.A. es accionista de Balnova S.A., acordando la posibilidad de poder compensar la deuda, total o parcialmente, mediante capitalización, la cual podrá darse previa iniciativa de la acreedora y en cumplimiento de las formalidades de la legislación societaria ecuatoriana.

2. RESUMEN DE LAS PRINCIPALES POLÍTICAS CONTABLES.

Una descripción de las principales políticas contables adoptadas en la preparación de estos estados financieros se presenta a continuación:

2.1. Bases de preparación.

El juego completo de estados financieros de Promarisco S.A. (Una Subsidiaria de Novapesca Trading S.L.) han sido preparados de acuerdo con Normas Internacionales de Información Financiera (NIIF) e interpretaciones emitidas por el Comité de Interpretaciones de las Normas Internacionales de Información (CINIIF), emitidas por el International Accounting Standards Board (IASB), así como, según los requerimientos y opciones informadas por la Superintendencia de Compañías del Ecuador.

La preparación de los estados financieros conforme a las NIIF, requiere el uso de ciertas estimaciones contables críticas. También exige a la Administración que ejerza su juicio en el proceso de aplicación de las políticas contables. En la Nota 4 se revelan las áreas que implican un mayor grado de juicio o complejidad o las áreas donde las hipótesis y estimaciones son significativas para los estados financieros.

La Administración de la Compañía declara que las NIIF han sido aplicadas integralmente y sin reservas en la preparación del presente juego de estados financieros.

2.2. Pronunciamientos contables y su aplicación.

Las siguientes nuevas Normas e Interpretaciones han sido adoptadas en estos estados financieros:

- a. Pronunciamientos contables con aplicación efectiva a partir del 1 de enero de 2013:

PROMARISCO S.A.
(Una Subsidiaria de Novapesca Trading S.L.)

Políticas Contables y Notas a los Estados Financieros

(Expresadas en dólares)

Enmiendas a NIIF	Fecha de aplicación obligatoria:
NIC 1 - Presentación de estados financieros Emitida en junio de 2011. La principal modificación de esta enmienda requiere que los ítems de los Otros Resultados Integrales se clasifiquen y agrupen evaluando si serán potencialmente reclasificados a resultados en periodos posteriores.	01 de Julio de 2012
NIIF 7 - Instrumentos Financieros: Información a Revelar Emitida en diciembre de 2011. Requiere mejorar las revelaciones actuales de compensación de activos y pasivos financieros, con la finalidad de aumentar la convergencia entre IFRS y USGAAP. Estas revelaciones se centran en información cuantitativa sobre los instrumentos financieros reconocidos que se compensan en el Estado de Situación Financiera.	01 de Enero de 2013
NIIF 10 - Estados Financieros Consolidados, NIIF 11: Acuerdos Conjuntos y NIIF 12: Revelaciones de participaciones en otras entidades. Emitidas en junio de 2012. Clarifica las disposiciones transitorias para NIIF 10, indicando que es necesario aplicarla el primer día del periodo anual en la que se adopta la norma.	01 de Enero de 2013
NIC 27 - Estados financieros separados Emitida en mayo de 2011, reemplaza a NIC 27 (2008). El alcance de esta norma se restringe a partir de este cambio sólo a estados financieros separados, dado que los aspectos vinculados con la definición de control y consolidación fueron removidos e incluidos en la NIIF 10. Su adopción anticipada es permitida en conjunto con las NIIF 10, NIIF 11 y NIIF 12 y la modificación a la NIC 28.	01 de Enero de 2013

PROMARISCO S.A.
(Una Subsidiaria de Novapesca Trading S.L.)

Políticas Contables y Notas a los Estados Financieros

(Expresadas en dólares)

Enmiendas a NIIF	Fecha de aplicación obligatoria:
<p>NIIF 10 - Estados financieros consolidados Emitida en mayo de 2011, sustituye a la SIC 12 "Consolidación de entidades de propósito especial" y la orientación sobre el control y la consolidación de NIC 27 "Estados financieros consolidados". Establece clarificaciones y nuevos parámetros para la definición de control, así como los principios para la preparación de estados financieros consolidados.</p>	01 de Enero de 2013
<p>NIIF 11 - Acuerdo conjuntos Emitida en mayo de 2011, reemplaza a NIC 31 "Participaciones en negocios conjuntos" y SIC 13 "Entidades controladas conjuntamente". Provee un reflejo más realista de los acuerdos conjuntos enfocándose en los derechos y obligaciones que surgen de los acuerdos más que su forma legal. Dentro de sus modificaciones se incluye la eliminación del concepto de activos controlados conjuntamente y la posibilidad de consolidación proporcional de entidades bajo control conjunto.</p>	01 de Enero de 2013
<p>NIIF 12 - Información a revelar sobre participaciones en otras entidades Emitida en mayo de 2011, reúne en una sola norma todos los requerimientos de revelaciones en los estados financieros relacionadas con las participaciones en otras entidades, sean éstas calificadas como subsidiarias, asociadas u operaciones conjuntas. Aplica para aquellas entidades que poseen inversiones en subsidiarias, negocios conjuntos, asociadas.</p>	01 de Enero de 2013

PROMARISCO S.A.
(Una Subsidiaria de Novapesca Trading S.L.)

Políticas Contables y Notas a los Estados Financieros

(Expresadas en dólares)

Enmiendas a NIIF	Fecha de aplicación obligatoria:
NIIF 13 - Medición de valor razonable Emitida en mayo de 2011, reúne en una sola norma la forma de medir el valor razonable de activos y pasivos y las revelaciones necesarias sobre éste, e incorpora nuevos conceptos y aclaraciones para su medición.	01 de Enero de 2013
NIC 19 - Revisada: Beneficios a empleados Emitida en junio de 2011, reemplaza a NIC 19 (1998). Esta norma revisada modifica el reconocimiento y medición de los gastos por planes de beneficios definidos y los beneficios por terminación. Adicionalmente, incluye modificaciones a las revelaciones de todos los beneficios de los empleados.	01 de Enero de 2013

La aplicación de estas normas, enmiendas e interpretaciones no tuvieron impactos significativos en los montos reportados en estos estados financieros; sin embargo, podrían afectar la contabilización de futuras transacciones o acuerdos.

- b. Los siguientes pronunciamientos contables no vigentes a partir del 2014, para los cuales no se ha efectuado adopción anticipada de las mismas:

Enmiendas a NIIF	Fecha de aplicación obligatoria:
NIIF 32 - Instrumentos Financieros: Presentación Emitida en diciembre de 2011. Aclara los requisitos para la compensación de activos y pasivos financieros en el Estado de Situación Financiera. Específicamente, indica que el derecho de compensación debe estar disponible a la fecha del estado financiero y no depender de un acontecimiento futuro. Indica también que debe ser jurídicamente obligante para las contrapartes tanto en el curso normal del negocio, así como también en el caso de impago, insolvencia o quiebra. Su adopción anticipada está permitida.	01 de enero de 2014

PROMARISCO S.A.
(Una Subsidiaria de Novapesca Trading S.L.)

Políticas Contables y Notas a los Estados Financieros

(Expresadas en dólares)

Enmiendas a NIIF	Fecha de aplicación obligatoria:
NIC 36 - Deterioro del valor de los Activos : Emitida en mayo de 2013. Requiere información a revelar sobre el valor recuperable de los activos deteriorados, si esa cantidad se basa en el valor razonable menos los costos de disposición.	01 de enero de 2014
NIC 39 - Instrumentos Financieros: Reconocimiento y medición Emitida en junio de 2013. Permite continuar con la contabilidad de cobertura en caso de novación de un contrato de derivados siempre que se cumplan ciertos criterios.	01 de enero de 2014
Normas	Fecha de aplicación obligatoria en ejercicios iniciados a partir de
NIIF 9 - Instrumentos financieros Emitida en diciembre de 2009, modifica la clasificación y medición de activos financieros. Posteriormente esta norma fue modificada en noviembre de 2010 para incluir el tratamiento y clasificación de pasivos financieros. Su adopción anticipada es permitida.	01 de enero de 2015
NIC 27 - Estados Financieros Separados y NIIF 10: Estados Financieros Consolidados y NIIF 12: Información a revelar sobre participaciones en otras entidades Emitida en octubre de 2012. Las modificaciones incluyen la definición de una entidad de inversión e introducen una excepción para consolidar ciertas subsidiarias pertenecientes a entidades de inversión. Esta modificación requiere que una entidad de inversión mida esas subsidiarias al valor razonable con cambios en resultados de acuerdo a la NIIF 9 "Instrumentos Financieros" en sus estados financieros consolidados y separados. La modificación también introduce nuevos requerimientos de	01 de Enero de 2014.

PROMARISCO S.A.
(Una Subsidiaria de Novapesca Trading S.L.)

Políticas Contables y Notas a los Estados Financieros

(Expresadas en dólares)

Enmiendas a NIIF	Fecha de aplicación obligatoria:
información a revelar relativos a entidades de inversión en la NIIF 12 y en la NIC 27.	
NIC 1 - Presentación de estados financieros. Clarifica requerimientos de información comparativa cuando la entidad presenta una 3era columna de balance.	01 de Enero de 2013.
NIC 16 - Propiedades, maquinaria y equipos. Clarifica que los repuestos y el equipamiento de servicio será clasificado como Propiedad, planta y equipo más que inventarios, cuando cumpla con la definición de Propiedad, planta y equipo.	01 de Enero de 2013.
NIC 32 - Presentación de Instrumentos Financieros Clarifica el tratamiento del impuesto a las ganancias relacionado con las distribuciones y costos de transacción.	01 de Enero de 2013.
NIC 34 - Información Financiera Intermedia Clarifica los requerimientos de exposición de activos y pasivos por segmentos en períodos interinos, ratificando los mismos requerimientos aplicables a los estados financieros anuales..	01 de Enero de 2013.
Interpretaciones	Fecha de aplicación obligatoria en ejercicios iniciados a partir de
CINIIF 21: Gravámenes Emitida en mayo de 2013. Es una interpretación de la NIC 37 Provisiones, Pasivos contingentes y Activos contingentes, esta interpretación considera cómo una entidad debe contabilizar cuentas por pagar por gravámenes establecidos por los gobiernos, que no sean impuestos o la renta, plantea cuándo la entidad debe reconocer un pasivo por el pago de un gravamen.	01 de Enero de 2014

PROMARISCO S.A.
(Una Subsidiaria de Novapesca Trading S.L.)

Políticas Contables y Notas a los Estados Financieros

(Expresadas en dólares)

La Administración de la Compañía estima que la adopción de las normas, enmiendas e interpretaciones antes descritas, no tendrá un impacto significativo en los estados financieros de la Compañía en el período 2013. La Compañía, no ha adoptado de manera anticipada ninguna de estas normas.

2.3. Moneda funcional y de presentación.

Las cifras incluidas en estos estados financieros y sus notas se valoran utilizando la moneda del entorno económico principal en que la Compañía opera. La moneda funcional y de presentación de la Promarisco S.A. es el dólar de los Estados Unidos de América.

2.4. Clasificación de saldo en corrientes y no corrientes.

En el Estado de Situación Financiera Clasificado, los saldos se clasifican en función de sus vencimientos, como corriente con vencimiento igual o inferior a doce meses, contados desde la fecha de cierre de los estados financieros y como no corriente, los mayores a ese período.

2.5. Efectivo.

La Compañía considera como efectivo los saldos en caja y bancos sin restricciones y todas las inversiones financieras de fácil liquidación pactadas a un máximo de noventa días, incluyendo depósitos a plazo. En el estado de situación financiera clasificado, los sobregiros de existir se clasificarían como préstamos en el pasivo corriente.

2.6. Activos financieros.

Los activos financieros dentro del alcance de la NIC 39 son clasificados como activos financieros, para préstamos y cuentas por cobrar. La Compañía ha definido y valoriza sus activos financieros de la siguiente forma:

- **Documentos y cuentas por cobrar.**

Son valorizadas a costo amortizado, corresponden a activos financieros no derivados con pagos fijos o determinables que no son cotizados en un mercado activo. Se incluyen en activos corrientes, excepto para vencimientos superiores a 12 meses desde la fecha del balance que se clasifican como activos no corrientes. Los préstamos y cuentas a cobrar se incluyen en deudores comerciales y otras cuentas a cobrar en el balance.

El importe en libros del activo se reduce a medida que se utiliza la cuenta de provisión y la pérdida se reconoce en el estado de resultados dentro de "gastos operacionales". Cuando una cuenta a cobrar es castigada, se regulariza contra los resultados del período y posteriormente se actualiza la cuenta de provisión para las cuentas a cobrar.

PROMARISCO S.A.
(Una Subsidiaria de Novapesca Trading S.L.)

Políticas Contables y Notas a los Estados Financieros

(Expresadas en dólares)

El valor en libro del activo se reduce por medio de la cuentas de estimación y el monto de la pérdida se reconoce con cargo a los resultados netos del período.

2.7. Inventarios.

La Compañía presenta las siguientes líneas de comercialización:

- camarón; y,
- balanceado.

La Compañía valoriza sus inventarios de producto terminado, productos en proceso, y materiales y suministros a su costo o valor neto de realización el menor.

El costo de los inventarios comprenderá todos los costos derivados de su adquisición y transformación, así como otros costos en los que se haya incurrido para darles su condición y ubicación actuales.

El costo de adquisición de los inventarios comprenderá el precio de compra, los aranceles de importación y otros impuestos (que no sean recuperables posteriormente de las autoridades fiscales), los transportes, el almacenamiento y otros costos directamente atribuibles a la adquisición de las mercaderías, los materiales o los servicios. Los descuentos comerciales, las rebajas y otras partidas similares se deducirán para determinar el costo de adquisición.

La Compañía utilizará la misma fórmula del costo para todos los inventarios que tengan una naturaleza y uso similares. En el caso de que la Empresa mantenga inventarios con una naturaleza o uso diferente, puede estar justificada la utilización de otra fórmula de costo.

La Compañía determinará los importes excluidos del costo de los inventarios, y por tanto reconocidos como gastos del período en el que se incurren, los siguientes:

- Los costos de almacenamiento;
- Los costos de distribución;
- Los costos indirectos de la Administración que no hayan contribuido a dar a los inventarios su ubicación actuales; y
- Los costos de venta.

En cuanto a la valoración de los inventarios de materiales y suministros por efecto de obsolescencia, defectos, o lento movimiento, se verán reducidos a su posible valor neto de realización.

Al cierre de cada período se realiza una evaluación del valor neto realizable de las existencias efectuando los ajustes en caso de estar sobrevaloradas.

El costo de ventas se determina por el método promedio ponderado.

PROMARISCO S.A.
(Una Subsidiaria de Novapesca Trading S.L.)

Políticas Contables y Notas a los Estados Financieros

(Expresadas en dólares)

2.8. Activo por Impuesto corriente.

Corresponden principal mente a: anticipo de impuesto a las ganancias, retenciones en la fuente efectuadas por sus clientes y crédito tributario (IVA); las cuales se encuentran valorizadas a su valor nominal y no cuentan con derivados implícitos significativos que generen la necesidad de presentarlo por separado.

Las pérdidas por deterioro de activos por impuesto corriente a no recuperar son registradas como gastos en el estado de resultado integral por función en base al análisis de recuperación o compensación de cada una de las cuentas por cobrar.

2.9. Servicios y otros pagos anticipados.

Corresponden principalmente a seguros de: incendio, responsabilidad civil y vehículos; impuestos municipales, contribución a la Superintendencia de Compañía, licencias de software, mantenimiento de software, se registran al costo y se amortizan en línea recta en base a la vigencia del contrato en doce meses.

Los seguros pagados por anticipados son amortizados mensualmente considerando el período para el cual generan beneficios económicos futuros.

2.10. Propiedades, planta y equipos.

Se denomina propiedades, planta y equipos a todo bien tangible adquirido por la Compañía para el giro ordinario del negocio y que a criterio de la Administración de la Compañía cumpla con los requisitos necesarios para ser contabilizado como tal y deberá ser controlado acorde con la normativa contable vigente.

Para que un bien sea catalogado como propiedades, planta y equipos debe cumplir los siguientes requisitos:

- Que sean poseídos por la entidad para uso en la venta de los productos o para propósitos administrativos.
- Se espera usar durante más de un período.
- Que sea probable para la Compañía obtener futuros beneficios económicos derivados del bien.
- Que el costo del activo pueda medirse con fiabilidad.
- Que la compañía mantenga el control de los mismos.

El costo original de las propiedades, planta y equipos representa el valor total de adquisición del activo con todas las erogaciones en que se incurrió para dejarlo en condiciones de utilización o puesta en marcha, así como, los costos posteriores generados por desmantelamiento, retiro y rehabilitación de la ubicación.

PROMARISCO S.A.
(Una Subsidiaria de Novapesca Trading S.L.)

Políticas Contables y Notas a los Estados Financieros

(Expresadas en dólares)

- a. Su precio de adquisición, incluidos los aranceles de importación y los impuestos indirectos no recuperables que recaigan sobre la adquisición, después de deducir cualquier descuento o rebaja del precio.
- b. Todos los costos directamente atribuibles a la ubicación del activo en el lugar y en las condiciones necesarias para que pueda operar de la forma prevista por la gerencia.
- c. La estimación inicial de los costos posteriores de desmantelamiento y retiro del elemento, así como la rehabilitación del lugar sobre el que se asienta (si los hubiere), la obligación en que incurre una entidad cuando adquiere el elemento o como consecuencia de haber utilizado dicho elemento durante un determinado período, con propósitos distintos al de producción de inventarios durante tal período.

Los costos financieros se activan cuando se realicen inversiones significativas en activos fijos siempre y cuando cumplan con las características de activos aptos, estos se registrarán hasta la puesta en funcionamiento normal de dicho bien y posteriormente son reconocidas como gasto del período donde se incurrieron.

Las propiedades, planta y equipos se contabilizan a su costo de compra menos la depreciación y deterioro de valor acumulado, es decir, el "Modelo del Costo".

Las pérdidas y ganancias por la venta de las propiedades, planta y equipos se calculan comparando los ingresos obtenidos con el valor en libros neto del activo, es decir, costo menos depreciación acumulada y deterioro de valor acumulado; cuyo efecto se registrará en el estado de resultados integral del período.

Los activos empiezan a depreciarse cuando estén disponibles para su uso y continuarán depreciándose hasta que sea dado de baja contablemente, incluso si durante dicho período el bien ha dejado de ser utilizado.

Un detalle de las vidas útiles de uso y valores residuales se detallan a continuación:

Clase de activo	Años de vida útil	Tasa anual de depreciación	Valor residual
Infraestructura	10-50	10% - 2%	24% - 35%
Instalaciones	10	10%	Cero
Maquinarias y equipos	10	10%	Cero
Vehículos	5	20%	Cero
Muebles y enseres y equipos de oficina	10	10%	Cero
Equipo de computación	3	33,3%	15%

PROMARISCO S.A.
(Una Subsidiaria de Novapesca Trading S.L.)

Políticas Contables y Notas a los Estados Financieros

(Expresadas en dólares)

A criterio de la Administración de la Compañía, PROMARISCO S.A. (Una Subsidiaria de Novapesca Trading S.L.) con excepción a la infraestructura y equipo de computación, las propiedades, planta y equipos serán utilizadas hasta el final de su vida útil económica y no estarán sujetas a erogación alguna que genere un valor de rescate; por lo cual, no es necesario establecer valor residual.

Adicionalmente, no existe evidencia que la Compañía tenga que incurrir en costos posteriores por desmantelamiento, o restauración de las propiedades, equipos, mejoras y muebles y enseres, de su ubicación actual.

2.11. Costos por intereses.

El costo de un elemento de propiedades, planta y equipos es el precio equivalente al efectivo en la fecha de reconocimiento. Si el pago se aplaza más allá de los términos normales de crédito, la diferencia entre el precio equivalente al efectivo y el total de los pagos se reconocerá como intereses a lo largo del período del crédito a menos que tales intereses se capitalicen de acuerdo con la NIC 23 “Costos por Préstamos”.

2.12. Deterioro de valor de activos no financieros.

La Compañía evalúa periódicamente si existen indicadores que alguno de sus activos pudiese estar deteriorado de acuerdo con la NIC 36 “Deterioro del Valor de los Activos”.

Si existen tales indicadores se realiza una estimación del monto recuperable del activo. El monto recuperable de un activo es el mayor valor entre el valor justo de un activo o unidad generadora de efectivo menos los costos de venta y su valor en uso y es determinado para un activo individual a menos que el activo no genere entradas de efectivo que son claramente independientes de otros activos o grupos de activos.

Cuando el valor en libros de un activo excede su monto recuperable, el activo es considerado deteriorado y es disminuido hasta alcanzar su monto recuperable.

Al evaluar el valor en uso, los flujos de efectivo futuros estimados son descontados usando una tasa de descuento antes de impuesto que refleja las evaluaciones actuales de mercado, del valor tiempo del dinero y los riesgos específicos al activo.

Para determinar el valor justo menos costos de venta, se usa un modelo de valuación apropiado. Estos cálculos son corroborados por múltiples de valuación, u otros indicadores de valor justo disponibles.

PROMARISCO S.A.
(Una Subsidiaria de Novapesca Trading S.L.)

Políticas Contables y Notas a los Estados Financieros

(Expresadas en dólares)

Las pérdidas por deterioro de valor de activos no financieros son reconocidas con cargo a resultados en las categorías de gastos asociados a la función del activo deteriorado, excepto por propiedades anteriormente reevaluadas donde la reevaluación fue llevada al patrimonio. En este caso el deterioro también es reconocido con cargo a patrimonio hasta el monto de cualquier reevaluación anterior.

Para activos excluyendo los de valor inmaterial, se realiza una evaluación anual respecto de si existen indicadores que la pérdida por deterioro reconocida anteriormente podría ya no existir o podría haber disminuido. Si existe tal indicador, la Compañía estima el monto nuevo recuperable.

Una pérdida por deterioro anteriormente reconocida es reversada solamente si ha existido un cambio en las estimaciones usadas para determinar el monto recuperable del activo desde la última vez que se reconoció una pérdida por deterioro. Si ese es el caso, el valor en libros del activo es aumentado hasta alcanzar su monto recuperable. Este monto aumentado no puede exceder el valor en libros que habría sido determinado, neto de depreciación, si no se hubiese reconocido una pérdida por deterioro del activo en años anteriores. Tal reverso es reconocido con abono a resultados a menos que un activo sea registrado al monto reevaluado, caso en el cual el reverso es tratado como un aumento de reevaluación.

2.13. Cuentas y documentos por pagar.

Las cuentas por pagar comerciales y otras cuentas por pagar corrientes se reconocen a su valor nominal, ya que su plazo medio de pago es reducido y no existe diferencia material con su valor razonable o su costo amortizado, además, que a un porcentaje importante de las compras realizadas con pagadas de forma anticipada a sus proveedores.

Las cuentas por pagar comerciales incluyen aquellas obligaciones de pago con proveedores por bienes y servicios adquiridos en el curso normal del negocio. Corresponde principalmente a cuentas por pagar propias del giro del negocio, así como a obligaciones patronales y tributarias, las mismas que son registradas a sus correspondientes valores nominales.

2.14. Provisiones.

La Compañía considera que las provisiones se reconocen cuando:

- La Compañía tiene una obligación futura, ya sea legal o implícita, como resultado de sucesos presentes;
- Es probable que vaya a ser necesaria una salida de recursos para liquidar la obligación;
- El importe se ha estimado de forma fiable.

PROMARISCO S.A.
(Una Subsidiaria de Novapesca Trading S.L.)

Políticas Contables y Notas a los Estados Financieros

(Expresadas en dólares)

Las provisiones son evaluadas periódicamente y se cuantifican teniendo en consideración la mejor información disponible a la fecha de cada cierre de los estados financieros.

2.15. Beneficios a los empleados.

Los planes de beneficios post empleo como la jubilación patronal y desahucio, son reconocidos aplicando el método del valor actuarial del costo devengado del beneficio, para lo cual, se consideran ciertos parámetros en sus estimaciones como: permanencia futura, tasas de mortalidad e incrementos salariales futuros determinados sobre la base de cálculos actuariales.

Las tasas de descuento se determinan por referencia a curvas de tasas de interés de mercado definidas por el perito actuario.

Los cambios en dichas provisiones se reconocen en resultados en el período en que ocurren.

Los costos de los servicios, costo financiero, ganancias o pérdidas actuariales del período se presentan en forma separada en su respectiva nota a los estados financieros adjunta y son registradas en el gasto del período en el cual se generan.

Los importes de beneficios a empleados a largo plazo y post empleo son estimados por un perito independiente, inscrito y calificados por la Superintendencia de Compañías del Ecuador.

2.16. Impuesto a las ganancias e impuestos diferidos.

El gasto por impuesto a la renta del período comprende al impuesto a la renta corriente y al impuesto diferido, las tasas de impuesto a la renta corriente para los años 2013 y 2012, ascienden a 22% y 23% respectivamente.

El gasto por impuesto a la renta corriente se determina sobre la base imponible y se calcula de acuerdo con las disposiciones legales vigentes.

Los activos y pasivos por impuesto diferido, para el ejercicio actual son medidos al monto que se estima recuperar o pagar a las autoridades tributarias. Las tasas impositivas y regulaciones fiscales empleadas en el cálculo de dichos importes son las que están vigentes a la fecha de cierre de cada ejercicio, siendo de un 22% y 23% para los años 2013 y 2012, respectivamente.

La Compañía registra los impuestos diferidos sobre la base de las diferencias temporales imponibles o deducibles que existen entre la base tributaria de activos y pasivos y su base financiera.

PROMARISCO S.A.
(Una Subsidiaria de Novapesca Trading S.L.)

Políticas Contables y Notas a los Estados Financieros

(Expresadas en dólares)

El resultado por impuesto a las ganancias se determina por la provisión de impuesto a las ganancias del ejercicio, más la variación de los activos y pasivos por impuestos diferidos.

En cada cierre contable se revisan los impuestos registrados tanto activos como pasivos con el objeto de comprobar que se mantienen vigentes, efectuándose las oportunas correcciones a los mismos de acuerdo con el resultado del citado análisis.

2.17. Capital social.

Las acciones ordinarias se clasifican como patrimonio neto.

2.18. Derivado y operación de cobertura

La Compañía cuenta con una operación de cobertura de tipo de interés y cambio de la obligación financiera que mantienen con la Compañía Española de Financiamiento del Desarrollo, COFIDES S.A., que tiene como finalidad eliminar o reducir significativamente estos riesgos en las operaciones subyacentes que son objeto de cobertura. El 11 de abril de 2013, Banco BNP Paribas S.A. notifica la terminación del convenio de Transacción Swap relacionada con esta deuda.

Los derivados se registran inicialmente a su costo de adquisición en el Balance de Situación y posteriormente se realizan las correcciones valorativas necesarias para reflejar su valor razonable en cada momento, los beneficios o pérdidas de dichas fluctuaciones se registran en el patrimonio neto reserva de cobertura.

2.19. Ingresos de actividades ordinarias.

Los ingresos por actividades ordinarias incluyen el valor razonable de las contraprestaciones recibidas o a recibir por la venta de bienes en el curso ordinario de las actividades de la Compañía. Los ingresos por actividades ordinarias se presentan netos de devoluciones, rebajas y descuentos.

Los ingresos son reconocidos en la medida que es probable que los beneficios económicos fluirán a la Compañía y puedan ser confiablemente medidos. No se considera que sea posible valorar el importe de los ingresos con fiabilidad hasta que no se han resuelto todas las contingencias relacionadas con la venta.

La Compañía reconoce principalmente ingresos de actividades ordinarias a los generados por la venta de camarones cuyo valor justo puede medirse de forma fiable.

PROMARISCO S.A.
(Una Subsidiaria de Novapesca Trading S.L.)

Políticas Contables y Notas a los Estados Financieros

(Expresadas en dólares)

2.20. Costos de venta y producción.

El costo de venta y producción incluye todos aquellos rubros relacionados con la compra y producción de camarón que son directamente atribuibles al inventario.

2.21. Gastos de administración y ventas.

Los gastos de Administración y Ventas corresponden a las remuneraciones del personal, pago de servicios básicos, publicidad, depreciación de equipos y otros gastos generales asociados a la actividad administrativa y de ventas de la Compañía.

2.22. Segmentos operacionales.

Los segmentos operacionales están definidos como los componentes de una empresa, sobre la cual la información de los estados financieros está disponible y es evaluada permanentemente por el órgano principal de administración, quien toma las decisiones sobre la asignación de los recursos y evaluación del desempeño. La sociedad opera con un segmento único.

2.23. Medio ambiente.

La actividad de la Compañía está considerada de bajo impacto ambiental, por lo tanto, a la fecha de cierre de los presentes estados financieros no tiene comprometidos recursos ni se han efectuado pagos derivados de incumplimiento de ordenanzas municipales u otros organismos fiscalizadores.

2.24. Estado de Flujo de efectivo.

Bajo flujos originados por actividades de la operación, se incluyen todos aquellos flujos de efectivo relacionados con el giro del negocio, incluyendo además los intereses pagados, los ingresos financieros y en general, todos aquellos flujos que no están definidos como de inversión o financiamiento. Cabe destacar que el concepto operacional utilizado en este estado, es más amplio que el considerado en el estado de resultados.

2.25. Cambios en políticas y estimaciones contables.

Los estados financieros al 31 de diciembre de 2013 y 2012, no presentan cambios en las políticas y estimaciones contables respecto al ejercicio anterior.

PROMARISCO S.A.
(Una Subsidiaria de Novapesca Trading S.L.)

Políticas Contables y Notas a los Estados Financieros

(Expresadas en dólares)

3. POLÍTICA DE GESTIÓN DE RIESGOS.

3.1. Factores de riesgo.

La Gerencia Administrativa y Financiera es la responsable de monitorear constantemente los factores de riesgo más relevantes para la empresa, en base a una metodología de evaluación continua. La empresa administra una serie de procedimientos y políticas desarrolladas para disminuir su exposición al riesgo frente a variaciones de inflación.

3.2. Riesgo financiero.

- **Riesgo de liquidez.**

El riesgo de liquidez de PROMARISCO S.A. es administrado mediante una adecuada gestión de los activos y pasivos, optimizando de esta forma los excedentes de caja y de esta manera asegurar el cumplimiento de los compromisos de deudas al momento de su vencimiento.

PROMARISCO S.A., realiza periódicamente proyecciones de flujo de caja, análisis de la situación financiera, el entorno económico con el propósito de obtener los recursos de liquidez necesarios para que la empresa cumpla con sus obligaciones.

- **Riesgo de inflación.**

El riesgo de inflación proviene del proceso de la elevación continuada de los precios con un descenso discontinuado del valor del dinero. El dinero pierde valor cuando con él no se puede comprar la misma cantidad de inventarios que anteriormente se compraba.

De acuerdo al Banco Central del Ecuador la inflación acumulada para cada año se detalla a continuación:

a. Año 2013	2.70%.
b. Año 2012	4.16%.
c. Año 2011	5.41%.

3.3. Riesgo de tipo de cambio.

Los riesgos de tipo de cambio corresponden, fundamentalmente a las transacciones de la deuda en euros contratada por PROMARISCO S.A. para lo cual en el año 2013 la Compañía contrató una operación de seguro de tipo de cambio y de tasa de interés con BNP Paribas S.A.

PROMARISCO S.A.
(Una Subsidiaria de Novapesca Trading S.L.)

Políticas Contables y Notas a los Estados Financieros

(Expresadas en dólares)

Con el objetivo de mitigar el riesgo de tipo de cambio, la Compañía trata de que se produzcan un equilibrio entre los cobros y pagos de efectivo de sus activos y pasivos denominados en euros.

3.4. Riesgo crediticio.

Los principales activos financieros del PROMARISCO S.A. son los saldos de caja y efectivo, documentos y cuentas por cobrar y otras cuentas por cobrar, e inversiones, que representan la exposición máxima de la Compañía al riesgo de crédito en relación con los activos financieros.

El riesgo del crédito de la Compañía es atribuible principalmente a sus deudas comerciales. Los importes se reflejan en el balance de situación netos de provisiones para insolvencias, estimadas por la Administración de la Compañía en función de la experiencia de ejercicios anteriores y su valoración del entorno económico actual.

3.5. Riesgo de tasa de interés.

El principal objetivo en la gestión de riesgo de la tasa de interés es obtener un equilibrio en la estructura de financiamiento, lo cual, permite a PROMARISCO S.A. minimizar el costo de la deuda con una volatilidad reducida en el estado de resultados.

En este sentido la Compañía mantiene aproximadamente un 52% de su deuda referida al Euribor. En el año 2013, la Compañía contrató una operación de seguro de cambio y de tasa de interés con BNP Paribas S.A.

3.6. Riesgo de sector camaronero.

El sector camaronero ha tenido varios cambios en los últimos años con las cuales se ha buscado equilibrar la balanza comercial, dado a que el camarón es la cuarta fuente de divisas de Ecuador.

4. ESTIMACIONES Y JUICIOS O CRITERIOS CRÍTICOS DE LA ADMINISTRACIÓN.

Las estimaciones y criterios usados son continuamente evaluados y se basan en la experiencia histórica y otros factores, incluyendo la expectativa de ocurrencia de eventos futuros que se consideran razonables de acuerdo a las circunstancias.

La Compañía efectúa estimaciones y supuestos respecto del futuro. Las estimaciones contables resultantes, por definición, muy pocas veces serán iguales a los resultados reales. Las estimaciones y supuestos efectuados por la Administración se presentan a continuación.

PROMARISCO S.A.
(Una Subsidiaria de Novapesca Trading S.L.)

Políticas Contables y Notas a los Estados Financieros

(Expresadas en dólares)

4.1. Vidas útiles y de deterioro de activos.

La Administración es quien determina las vidas útiles estimadas y los correspondientes cargos por depreciación para sus propiedades, planta y equipos. Esta estimación se basa en los ciclos de vida de los activos en función del uso esperado por la Compañía.

Adicionalmente, de acuerdo a lo dispuesto por la NIC 36, la Compañía evalúa al cierre de cada ejercicio anual o antes, si existe algún indicio de deterioro, el valor recuperable de los activos de largo plazo, para comprobar si hay pérdida de deterioro en el valor de los activos.

4.2. Otras estimaciones.

La Compañía ha utilizado estimaciones para valorar y registrar algunos de los activos, pasivos, ingresos, gastos y compromisos. Básicamente estas estimaciones se refieren a:

- La evaluación de posibles pérdidas por deterioro de determinados activos.
- La vida útil y valor residual de los activos materiales e intangibles.
- Los criterios empleados en la valoración de determinados activos.
- La necesidad de constituir provisiones y en el caso de ser requeridas, el valor de las mismas.
- La recuperabilidad de los activos por impuestos diferidos.
- Valor actuarial de Indemnizaciones por años de servicio.

Estas estimaciones se realizan en función de la mejor información disponible sobre los hechos analizados. En cualquier caso, es posible que acontecimientos que puedan tener lugar en el futuro obliguen a modificarlas en los próximos ejercicios, lo que se realizaría de forma prospectiva.

4.3. Estimación de valores razonables de existencias de productos terminados.

Las existencias se valorizan al menor entre; el costo de producción y el valor neto realizable.

Los costos de las existencias incluye; todos los costos derivados de la importación y otros costos incurridos en dicho proceso, los cuales son considerados como costo de ventas.

Todos los costos indirectos de Administración que no hayan contribuido a dar a la existencia su condición y ubicación actual como los costos de comercialización son reconocidos como gastos en el período en que se incurra.

PROMARISCO S.A.
(Una Subsidiaria de Novapesca Trading S.L.)

Políticas Contables y Notas a los Estados Financieros

(Expresadas en dólares)

5. EFECTIVO.

Un resumen de esta cuenta, fue como sigue:

	Diciembre 31, 2013	Diciembre 31, 2012
Caja	8,754	10,772
Bancos locales	189,653	647,879
Bancos del exterior	13,614	88,564
	<u>212,021</u>	<u>747,215</u>

Los fondos en bancos locales, son de libre disposición y generan una tasa de interés anual menor al 1%.

6. DOCUMENTOS Y CUENTAS POR COBRAR CLIENTES NO RELACIONADOS.

Corresponde al saldo de cuentas por cobrar a deudores comerciales no relacionados, por concepto de venta de camarón, larvas y otros productos. El vencimiento de las cuentas por cobrar a clientes no relacionados, fue como se detalla a continuación:

	Diciembre 31, 2013	Diciembre 31, 2012
Hasta 3 meses	3,204,177	1,998,454
Entre 3 y 6 meses	13,081	694,306
Entre 6 y 12 meses	51,663	35,129
Más de 12 meses (1)	258,091	1,723,643
	<u>3,527,012</u>	<u>4,451,532</u>

- (1) Al 31 de diciembre del 2013, la Administración de la Compañía reclasificó US\$1,308,532 disminuyendo este rubro y aumentando la cuenta por cobrar con la compañía relacionada Pescafina S.A., (empresa domiciliada en España, en proceso de Concurso Voluntario de Acreedores solicitado en julio de 2013 ante las cortes judiciales españolas) la cual se originó porque esta incumplió en los pagos de ciertas facturas comerciales que Promarisco entregó en factoring al Banco del Pichincha C.A. rescindiendo el contrato con la institución financiera, por tal motivo, Promarisco readquirió el derecho de cobro con dicha compañía relacionada.

PROMARISCO S.A.
(Una Subsidiaria de Novapesca Trading S.L.)

Políticas contables y Notas a los Estados Financieros
(Expresadas en dólares)

7. DOCUMENTOS Y CUENTAS POR COBRAR CLIENTES RELACIONADOS.

Un resumen de esta cuenta, fue como sigue:

Nombre	Naturaleza de la relación	Plazos	País de origen	Diciembre 31, 2013	Diciembre 31, 2012
Krustanord S.A.	Comercial	(1)	Francia	1,417,173	-
Pescafina S.A.	Comercial	(1)(3)	España	2,594,149	900,705
Novaguatemala	Comercial	(2)	Guatemala	853,606	369,511
Pescanova Japan K.K.	Comercial	(1)	Japón	-	288,012
Megashak S.A.	Comercial	(1)	Ecuador	576,087	179,540
Camánica S.A.	Comercial	(3)	Nicaragua	18,244	18,244
Bajamar Séptima S.A.	Comercial	(1)(3)	España	464,955	49,794
Pescanova USA	Comercial	(1)	USA	594,662	-
Novahonduras S.A.	Comercial	(2)	Honduras	588,850	-
Balnova S.A.	Comercial	(1)	Ecuador	5,292,999	-
			(Nota 35)	12,400,725	1,805,806

(1) Estas cuentas comerciales se recuperan entre 10 y 15 días.

(2) Estas cuentas comerciales se recuperan hasta 180 días plazo.

(3) Al 31 de diciembre del 2013 y 2012, estas compañías relacionados se vieron afectadas por la situación financiera que atraviesa el Grupo Pescanova S.A. (principalmente Pescafina S.A. empresa relacionada que ingreso a un proceso de Concurso Voluntario de Acreedores solicitado en julio del 2013 ante las cortes judiciales españolas). El saldo de Pescafina S.A., Bajamar Séptima S.A. y Camánica S.A. incluyen 2,075,739, 33,374 y 18,177 respectivamente la Administración de Promarisco S.A. no cuenta con un acuerdo formal de pago.

PROMARISCO S.A.
(UNA SUBSIDIARIA DE NOVAPESCA TRADING S.L.)

Políticas Contables y Notas a los Estados Financieros

(Expresadas en dólares)

8. OTRAS CUENTAS POR COBRAR.

Un resumen de esta cuenta, fue como sigue:

	Diciembre 31, 2013	Diciembre 31, 2012
Anticipos a proveedores	985,658	2,164,452
Empleados	1,115	-
Reclamos de seguros por cobrar	403,569	42,086
Otras	171,829	149,815
	(1) 1,562,171	2,356,353

(1) El costo amortizado de otras cuentas por cobrar no difiere de su valor en libros.

9. PROVISIÓN CUENTAS INCOBRABLES.

Los movimientos de la estimación para cuentas incobrables fueron como sigue:

Concepto	Diciembre 31, 2013	Diciembre 31, 2012
Saldo inicial	(257,133)	(234,887)
Gasto del año	(238,209)	(22,246)
Saldo final (1)	(495,342)	(257,133)

(1) Una vez agotadas las gestiones de cobranza prejudicial y judicial se procede a dar de baja los activos contra la provisión constituida.

El resto de las cuentas incluidas en las cuentas por cobrar no contienen activos que hayan sufrido un deterioro de valor.

PROMARISCO S.A.
(UNA SUBSIDIARIA DE NOVAPESCA TRADING S.L.)

Políticas Contables y Notas a los Estados Financieros

(Expresadas en dólares)

10. INVENTARIOS.

Un resumen de esta cuenta, fue como sigue:

		Diciembre 31, 2013	Diciembre 31, 2012
Productos terminados	(1)	5,120,826	4,893,865
Productos en proceso		216,360	551,359
Materiales y suministros	(1)	4,654,666	6,513,521
		9,991,852	11,958,745
Menos: provisión para obsolescencia y valuación de inventarios		(186,558)	(186,558)
		9,805,294	11,772,187

Los movimientos de la cuenta de provisión para obsolescencia y valuación de inventarios son como sigue.

Concepto		Diciembre 31, 2013	Diciembre 31, 2012
Saldo inicial		(186,558)	-
Gasto del año		-	(186,558)
Saldo final		(186,558)	(186,558)

- (1) Al 31 de diciembre de 2012, la Compañía mantiene prenda comercial sobre productos terminados por 2,801,147, para garantizar obligación con Banco de Guayaquil S.A. Adicionalmente, al 31 de diciembre de 2012, mantiene prenda comercial sobre producto terminado y materia prima por 3,640,783 a favor del Banco Internacional S.A. (Nota 19 numeral (5)).

PROMARISCO S.A.
(UNA SUBSIDIARIA DE NOVAPESCA TRADING S.L.)

Políticas Contables y Notas a los Estados Financieros

(Expresadas en dólares)

11. ACTIVOS POR IMPUESTOS CORRIENTES.

Un resumen de esta cuenta, fue como sigue:

	Diciembre 31, 2013	Diciembre 31, 2012
Impuesto al Valor Agregado (1)	1,247,417	564,137
Retención en la fuente	575,427	512,450
	1,822,844	1,076,587

(1) Representan créditos tributarios por el pago del IVA, sobre facturas de proveedores de bienes y servicios recibidos por la Compañía. Al 31 de diciembre de 2013 y 2012 incluye 656,357 y 96,246 respectivamente de impuestos pagados en estos años, los cuales están en proceso de reclamo ante el Servicio de Rentas Internas de acuerdo a disposiciones legales vigentes.

12. ACTIVOS BIOLÓGICOS.

La Compañía posee activos biológicos destinados al desarrollo de su actividad propia, los cuales están relacionadas con la creación y cría de larvas, crecimiento de la post-larva en piscinas camaroneras y camarón para su empacado y exportación.

Un resumen de esta cuenta, fue como sigue:

	Diciembre 31, 2013	Diciembre 31, 2012
Camarones en crecimiento	5,233,348	22,204,298
Larvas y reproductores	167,128	37,955
	5,400,476	22,242,253

El movimiento de los activos biológicos (camarones en crecimiento), fue como sigue:

Concepto	Diciembre 31, 2013	Diciembre 31, 2012
Saldo inicial	22,204,298	25,897,143
Adiciones	25,515,438	22,204,298
Costo de producción	(36,935,955)	(31,345,867)
Efecto de ajuste a valor neto realizable	(5,550,433)	5,448,724
Saldo final	5,233,348	22,204,298

PROMARISCO S.A.
(UNA SUBSIDIARIA DE NOVAPESCA TRADING S.L.)

Políticas Contables y Notas a los Estados Financieros

(Expresadas en dólares)

13. ACTIVOS DISPONIBLES PARA LA VENTA.

Al 31 de diciembre de 2012, corresponde a los bienes muebles e inmuebles (Nota 14) de las camaroneras Josefina 1 y 2 con un área total de 1,667 hectáreas y que según acta de junta de accionistas del 14 de marzo de 2013 se autoriza al gerente general para que proceda con la venta de estas haciendas. Durante el año 2013 la compañía procedió con la venta de las mencionadas camaroneras a las compañías Testinaf S.A, y Naturisa S.A. las cuales generaron una utilidad en venta de propiedad planta y equipos de 4,807,088 (Nota 30. 1)

14. PROPIEDADES, PLANTA Y EQUIPOS.

Un resumen de esta cuenta, fue como sigue:

		Diciembre 31, 2013	Diciembre 31, 2012
<u>Propiedades, planta y equipos, neto:</u>			
Terrenos	(1)	13,747,728	13,776,924
Infraestructura	(1)	6,569,319	7,214,552
Instalaciones	(1)	50,659,248	52,439,572
Maquinarias y equipos		50,136,406	52,439,840
Vehículos		797,366	863,719
Muebles, enseres y equipos de oficina		120,195	114,729
Equipo de computación		326,663	455,923
Construcciones en proceso		789,803	2,347,380
		123,146,728	129,652,639
<u>Propiedades, planta y equipos, bruto:</u>			
Terrenos		13,747,728	13,776,924
Infraestructura		13,596,252	13,563,384
Instalaciones		61,239,112	60,873,074
Maquinarias y equipos		69,142,899	67,500,707
Vehículos		1,821,684	1,788,496
Muebles , enseres y equipos de oficina		420,076	390,981
Equipo de computación		1,011,131	995,698
Construcciones en proceso		789,803	2,347,380
		161,768,685	161,236,644

Depreciación acumulada y deterioro del valor:

PROMARISCO S.A.
(UNA SUBSIDIARIA DE NOVAPESCA TRADING S.L.)

Políticas Contables y Notas a los Estados Financieros

(Expresadas en dólares)

	Diciembre 31, 2013	Diciembre 31, 2012
Infraestructura	(7,026,932)	(6,348,832)
Instalaciones	(10,579,864)	(8,433,502)
Maquinarias y equipos	(19,006,493)	(15,060,867)
Vehículos	(1,024,318)	(924,777)
Muebles , enseres y equipos de oficina	(299,882)	(276,252)
Equipo de computación	(684,468)	(539,775)
	<u>(38,621,957)</u>	<u>(31,584,005)</u>
	<u>123,146,728</u>	<u>129,652,639</u>

- (1) La Compañía ha suscrito hipotecas de cuantías indeterminadas y una prenda industrial con varias instituciones financieras, para lo cual entregó propiedades, planta y equipos con el fin de garantizar obligaciones contraídas y por contraer en el futuro con estas instituciones. A continuación detallamos un resumen de las escrituras públicas que se han suscrito por esta circunstancia:
- (a) Hipotecas abiertas, anticresis y prohibición voluntaria de enajenar y gravar a favor del Banco de Guayaquil S.A. sobre los siguientes bienes inmuebles:
- (i) Un solar que contiene edificaciones y obras civiles que conforman una planta de alimento balanceado de una dimensión de 15.000 metros cuadrados, ubicado en Puerto Hondo, cantón Guayaquil, provincia del Guayas. En diciembre del 2012, la Compañía, Balanceados Nova S.A. Balnova (antes Vansurves S.A.) y el Banco de Guayaquil S.A. suscribieron una ampliación y ratificación de Hipoteca abierta, anticresis y prohibición voluntaria de enajenar y gravar, mediante el cual Balanceados Nova S.A. Balnova que a partir de diciembre del 2012 es propietaria de la planta de balanceado se obliga entre otras cosas, a garantizar las obligaciones de Promarisco S.A., sean obligaciones pasadas, presentes o futuras, directas o indirectas o conjuntas, vigentes o vencidas, que Promarisco mantenga o mantuviere a favor o a la orden del Banco.
- (ii) Varios solares que contienen edificaciones y obras civiles que conforman la Planta Industrial PROMARISCO S.A. de una dimensión 23.285 metros cuadrados, ubicado en la Lotización Las Brisas, cantón Durán, provincia del Guayas. Además de equipos por una cuantía de 4,651,715 adicionada el período terminado al 31 de diciembre del 2013.

PROMARISCO S.A.
(UNA SUBSIDIARIA DE NOVAPESCA TRADING S.L.)

Políticas Contables y Notas a los Estados Financieros

(Expresadas en dólares)

- (b) Hipoteca abierta, prohibición voluntaria de enajenar y gravar a favor del Banco Pichincha C.A. sobre lotes y edificaciones en los cuales existen las infraestructuras de las camaroneras i) Quiñónez con una dimensión de 1.003 hectáreas, ubicada en la Isla Punta Brava, cantón Guayaquil de la provincia del Guayas; ii) Bellavista ubicada en el Golfo de Guayaquil en la Isla Bellavista con un área de 593.98 hectáreas; y, iii) Sta. Cecilia ubicada en el sector isla de los Quiñónez con un área de 103.82 hectáreas. La cuantía de estas hipotecas son indeterminadas.

- (c) Fianza legal a favor del Servicio de Rentas Internas por reclamos de las Actas de Determinación de los años fiscales 2006 y 2005, consistente en:
 - i. Solares A, B,C,D, E en km 2.9 vía Puerto Aguaje-Mar Bravo en el cantón Salinas.
 - ii. Lotes de terreno No. 1-2-3-4 en la Isla Pampanal de Bolívar, cantón Eloy Alfaro, Provincia de Esmeraldas.

- (d) Hipoteca abierta, anticresis y prohibición voluntaria de enajenar y gravar a favor del Banco Internacional S.A. sobre la planta empacadora ubicada en Durán km 6.5 vía Durán-Tambo, incluyendo 2 cámaras de refrigeración.

PROMARISCO S.A.
(UNA SUBSIDIARIA DE NOVAPESCA TRADING S.L.)

Políticas contables y Notas a los Estados Financieros
(Expresadas en dólares)

El movimiento de propiedades, planta y equipos, fue como sigue:

- Al 31 de diciembre de 2013:

Concepto	Terrenos	Infraestructura	Instalaciones	Maquinaria y equipos	Vehículos	Muebles, enseres y equipo de oficina	Equipo de computación	Construcciones en proceso	Total
Saldo inicial	13,776,924	7,214,552	52,439,572	52,439,840	863,719	114,729	455,923	2,347,380	129,652,639
Adición	-	1,969	3,937	393,488	75,829	-	10,065	731,400	1,216,688
Transferencias	-	26,963	418,097	1,784,847	-	26,581	31,194	(2,287,682)	-
Ventas y bajas, neto	(29,196)	-	(50,682)	(798,564)	(9,520)	-	(16,080)	(1,295)	(905,337)
Proviene de activos disponibles para la venta	-	3,486	-	467,872	-	2,508	-	-	473,866
Gasto de depreciación	-	(677,651)	(2,151,676)	(4,151,077)	(132,662)	(23,623)	(154,439)	-	(7,291,128)
	13,747,728	6,569,319	50,659,248	50,136,406	797,366	120,195	326,663	789,803	123,146,728

PROMARISCO S.A.
(UNA SUBSIDIARIA DE NOVAPESCA TRADING S.L.)

Políticas contables y Notas a los Estados Financieros
(Expresadas en dólares)

- Al 31 de diciembre de 2012:

Concepto	Terrenos	Infraestructura	Instalaciones	Maquinaria y equipos	Vehículos	Muebles, enseres y equipo de oficina	Equipo de computación	Construcción es en proceso	Total
Saldo inicial	18,034,157	15,898,382	48,441,022	48,650,284	804,566	114,469	618,904	9,407,593	141,969,377
Adiciones	-	5,418	169,283	1,828,920	253,780	9,378	59,604	11,227,394	13,553,777
Transferencias	598	58,990	13,797,356	12,896,809	190,121	29,950	14,068	(26,987,892)	-
Reclasificaciones	202,309	(6,287,645)	578,537	(2,996,883)	(154,003)	5,995	(48,595)	8,700,285	-
Ventas y bajas, neto	(750,000)	(805,222)	(271,679)	(1,631,823)	(93,756)	(12,715)	(16,021)	-	(3,581,216)
Reclasificado a disponible para la venta (Nota 14)	(3,710,140)	(736,337)	(7,799,004)	(2,275,390)	-	(2,932)	(15,001)	-	(14,538,804)
Ajustes	-	-	12,130	(88,212)	9,579	-	382	-	(66,121)
Gasto depreciación	(919,034)	(919,034)	(2,488,073)	(3,943,865)	(146,568)	(29,416)	(157,418)	-	(7,684,374)
	13,776,924	7,214,552	52,439,572	52,439,840	863,719	114,729	455,923	2,347,380	129,652,639

PROMARISCO S.A.
(UNA SUBSIDIARIA DE NOVAPESCA TRADING S.L.)

Políticas contables y Notas a los Estados Financieros

(Expresadas en dólares)

15. INVERSIONES EN SUBSIDIARIAS.

Un resumen de esta cuenta, fue como sigue:

Empresa	País de origen	Porcentaje de participación		Costo	
		Diciembre 31, 2013	Diciembre 31, 2012	Diciembre 31, 2013	Diciembre 31, 2012
Megashak S.A.	Ecuador	50%	50%	800	800
Sombracorp S.A.	Ecuador	99%	99%	799	442
Balanceados Nova S.A. Balnova (1)	Ecuador	49%	49%	392	392
(Nota 35)				1,991	1,634

(1) Corresponde a la inversión en una subsidiaria donde la Administración de Promarisco S.A. hasta la emisión de los estados financieros adjuntos mantiene el control sobre las decisiones operativas y financieras significativas.

16. OTRAS INVERSIONES.

Un resumen de esta cuenta, fue como sigue.

	Diciembre 31, 2013	Diciembre 31, 2012
Cupones redimibles CORPEI	174,743	164,168

17. OTRAS CUENTAS POR COBRAR RELACIONADAS.

Un resumen de esta cuenta, fue como sigue:

		Diciembre 31, 2013	Diciembre 31, 2012
Balanceados Nova S. A. Balnova	(1)	16,489,670	16,485,158
Pescanova S. A.	(2)	1,130,502	13,630,502
		17,620,172	30,115,660

PROMARISCO S.A.
(UNA SUBSIDIARIA DE NOVAPESCA TRADING S.L.)

Políticas contables y Notas a los Estados Financieros

(Expresadas en dólares)

- (1) Corresponde al valor pendiente de cobro a Balnova S.A. (una subsidiaria de Promarisco S.A., poseída en un 49% y con dominio total de sus operaciones) originada por la venta de la división de negocio de procesamiento y comercialización de balanceados. Mediante convenio definitivo de pago suscrito el 1 de enero del 2014, Balanceados Nova S.A. Balnova acuerda cancelar a Promarisco S.A. la suma de 16,489,670 relacionados con la adquisición de la división de balanceados, en quince años plazo con un período de gracia de cinco años a partir del 29 de diciembre del 2012, con pagos anuales de capital, a una tasa de interés del 6% anual y vencimiento en diciembre del 2027. Adicionalmente en dicho convenio se establece que Promarisco S.A. es accionista de Balnova S.A., acordando la posibilidad de poder compensar la deuda, total o parcialmente, mediante capitalización, la cual podrá darse previa iniciativa de la acreedora y en cumplimiento de las formalidades de la legislación societaria ecuatoriana.
- (2) Con fecha 15 de abril del 2013, la compañía relacionada Pescanova S.A. (Casa Matriz del Grupo) solicitó ante un juzgado en España, iniciar un proceso de declaración voluntaria de quiebra, situación que fue declarada por un juez el 25 de abril de ese año. Durante el año 2013, la Compañía decidió disminuir el saldo de este rubro por 12,500,000 al aplicar la cuenta por cobrar que mantenía con esta compañía relacionada; esta transacción fue realizada como resultado de la ejecución de garantías bancarias cubiertas por dicha compañía relacionada. Esta cuenta carece de garantías reales, tasa de interés y fecha de vencimiento específico y no incluye ningún ajuste relacionado con el deterioro de su recuperación.

18. CUENTAS Y DOCUMENTOS POR PAGAR.

Un resumen de las cuentas y documentos por pagar, fue como sigue.

		Diciembre 31, 2013	Diciembre 31, 2012
Proveedores	(1)	9,235,636	18,270,654
Otras		662,036	216,335
		<u>9,897,672</u>	<u>18,486,989</u>

- (1) Corresponden a valores pendientes de pago a proveedores los cuales no devengan intereses y tienen fecha de vencimiento hasta 90 días plazo.

PROMARISCO S.A.
(UNA SUBSIDIARIA DE NOVAPESCA TRADING S.L.)

Políticas contables y Notas a los Estados Financieros

(Expresadas en dólares)

19. OBLIGACIONES CON INSTITUCIONES FINANCIERAS.

Un resumen de esta cuenta, fue como sigue:

	<u>Diciembre</u> <u>31, 2013</u>	<u>Diciembre</u> <u>31, 2012</u>
Instituto de Crédito Oficial (ICO) y Caixa D` Estalvis I Pensiones de Barcelona: (1)		
Préstamo con un tipo de intereses de tasa LIBOR-USD reajutable semestralmente más un margen variable por un plazo de 7 años, de los cuales los 2 primeros años serán de carencia de pago respecto al capital; con vencimiento el 22 de noviembre del 2017.	36,000,000	36,000,000
Compañía Española de Financiamiento del Desarrollo, COFIDES, S.A.: (2)		
Préstamo de coinversión con un tipo de interés de tasa nominal EURIBOR reajutable semestralmente más un margen variable por un plazo de 7 años plazo, de los cuales los 2 primeros serán de carencia de pago respecto al capital; con vencimiento el 1 de junio del 2017.	18,652,002	16,598,250
Banco Internacional S.A.: (3)(5)		
Préstamos al 9.12% de interés anual y con vencimientos hasta enero de 2014.	2,117,697	-
Préstamo al 8.98% de interés anual pagadero al vencimiento en junio de 2014.	1,255,473	-
Préstamos al 8.95% de interés anual y con vencimientos hasta mayo de 2014.	-	3,266,419
Préstamo al 8.99% de interés anual pagadero al vencimiento en enero de 2013.	-	1,400,000
Suman y pasan:...	58,025,172	57,264,669

PROMARISCO S.A.
(UNA SUBSIDIARIA DE NOVAPESCA TRADING S.L.)

Políticas contables y Notas a los Estados Financieros

(Expresadas en dólares)

	Diciembre 31, 2013	Diciembre 31, 2012
Suman y vienen:...	58,025,172	57,264,669
Banco de Guayaquil S.A.:	(3)	
Préstamo al 9.14% de interés anual, pagadero al vencimiento en enero de 2014.	4,795,000	-
Préstamo al 8.50% de interés anual, pagadero al vencimiento en marzo de 2013.	-	1,850,000
Préstamo al 8.50% de interés anual, pagadero al vencimiento en febrero de 2013.	-	2,000,000
Préstamo al 8.50% de interés anual, pagadero al vencimiento en abril de 2013.	-	1,000,000
Préstamo al 8.50% de interés anual, pagadero al vencimiento en abril de 2013.	-	1,000,000
Banco Pichincha C.A.:	(3)	
Préstamos al 8.92% de interés anual, y con vencimiento hasta enero de 2014.	8,717,937	-
Préstamos al 8.92% de interés anual, y con vencimiento hasta mayo de 2013.	-	2,950,000
Préstamos al 8.92% de interés anual, y con vencimiento hasta mayo de 2013 y renovable por 1 año más por disposición de la Administración de la Compañía.	-	10,000,000
Dos préstamos al 8.92% de interés anual, pagaderos al vencimiento en marzo de 2013.	-	2,300,000
Banco Pichincha Miami:		
Préstamos al 8.92% de interés anual, y con vencimiento hasta febrero de 2012, renovado con vencimiento noviembre de 2013	-	3,000,000
Suman y pasan:...	71,538,109	81,364,669

PROMARISCO S.A.
(UNA SUBSIDIARIA DE NOVAPESCA TRADING S.L.)

Políticas contables y Notas a los Estados Financieros

(Expresadas en dólares)

	Diciembre 31, 2013	Diciembre 31, 2012
Suman y vienen:...	71,538,109	81,364,669
Banco Bolivariano C.A.:		
Préstamos al 8.83% de interés anual con vencimiento hasta julio de 2014.	-	2,815,901
Préstamo al 8.89% de interés anual reajutable trimestralmente, a un 1 año plazo pagadero en cuotas mensuales hasta septiembre de 2013.	-	1,500,000
Préstamo al 9.33% de interés anual reajutable trimestralmente, pagadera en cuotas mensuales con vencimiento en enero de 2013.	-	412,750
Préstamos al 9.33% de interés anual a 1 año plazo pagadero en cuotas mensuales con vencimiento hasta marzo de 2013.	-	670,000
Préstamos al 8.83% de interés anual reajutable trimestralmente, a 1 año plazo pagadero en cuotas mensuales hasta junio de 2013.	-	660,500
Préstamo al 9.33% de interés anual reajutable trimestralmente, pagadera en cuotas mensuales con vencimiento en abril de 2013.	-	72,747
Préstamo al 8.83% de interés anual reajutable trimestralmente, pagadero en cuotas mensuales hasta octubre del 2014.	-	46,482
Préstamos al 8.83% de interés anual reajutable trimestralmente, pagadero en cuotas mensuales con vencimiento hasta diciembre de 2013.	-	7,136
Banco Bolivariano Panamá:		
Préstamo al 6% de interés anual y con vencimientos trimestrales a partir de febrero a noviembre de 2012.	-	2,700,000
Suman y pasan:...	71,538,109	90,250,185

PROMARISCO S.A.
(UNA SUBSIDIARIA DE NOVAPESCA TRADING S.L.)

Políticas contables y Notas a los Estados Financieros

(Expresadas en dólares)

	Diciembre 31, 2013	Diciembre 31, 2012
Suman y vienen:...	71,538,109	90,250,185
Banco Amazonas S.A.:		
Préstamo al 9.76 de interés anual y con vencimiento en enero de 2013.	-	1,000,000
Banco Internacional de Costa Rica:	(4)	
Línea de crédito por un monto máximo de 4,000,000 para las operaciones comerciales, los cuales servirán para cancelar directamente a proveedores de bienes y servicios de la Compañía, dichos avances deberán ser pagados en su totalidad en 180 días desde la fecha del desembolso efectuado. Los intereses de cada avance de efectivo deberán ser pagados mensualmente, cuya tasa de interés es equivalente al 2.5% por encima de la tasa LIBOR a la fecha de cada avance.	-	585,115
Intereses por pagar	3,363,923	814,475
Sobregiros contables	(6) -	271,913
	74,902,032	92,921,688
Menos porción corriente	31,140,277	39,939,006
	43,761,755	52,982,682

Los vencimientos de las obligaciones financieras a largo plazo, son los siguientes:

Año	Diciembre 31, 2013	Diciembre 31, 2012
2014	-	22,161,432
2015	10,890,250	10,888,500
2016	10,890,250	10,888,500
2017	10,890,250	9,044,250
2018	11,091,005	-
	43,761,755	52,982,682

PROMARISCO S.A.
(UNA SUBSIDIARIA DE NOVAPESCA TRADING S.L.)

Políticas contables y Notas a los Estados Financieros

(Expresadas en dólares)

- (1) El 22 de noviembre del 2010, se firmó un contrato de financiación entre las compañías: 1) Caixa D` Estalvis I Pensions de Barcelona (Caja de Ahorros y Pensiones de Barcelona, España), entidad benéfico-social; 2) Instituto de Crédito Oficial (ICO) de España, entidad pública de organización y funcionamiento de la Administración General del Estado, adscrita al Ministerio de Economía a través de la Secretaría de Estado de Economía de España; y 3) PROMARISCO S.A. por un importe de 36,000,000 cuyo uso podrá ser únicamente para la ampliación y mejora de las instalaciones de PROMARISCO S.A. en Ecuador. La participación del financiamiento es como sigue:

	Participación	
	US Dólares	%
La Caxia	12,000,000	33.33%
ICO	24,000,000	66.67%
	36,000,000	100%

Este préstamo cuenta con la garantía solidaria de las compañías Pescanova S.A., Pescafina S.A. y Pescanova Alimentos S.A., a primer requerimiento, de carácter autónomo y de naturaleza abstracta y no como una fianza.

- (2) El 1 de junio del 2010 se suscribe un contrato de financiación mediante el cual Promarisco S.A. recibe un préstamo de coinversión de 15,000,000 de euros con la Compañía Española de Financiamiento del Desarrollo, COFIDES S.A. Estatal, cuyo objeto social es la realización, con criterios de rentabilidad y con la finalidad de contribuir al desarrollo económico y social de países en desarrollo o emergentes, dando apoyo financiero a proyectos, por ello COFIDES, actúa en calidad de gestor del "Fondo para Inversiones en el Exterior, FIEEX" que es un fondo estatal creado en España que está destinado a promover, a través de inversiones temporales y minoritarias en los fondos propios de empresas situadas fuera de España, la internacionalización y la actividad en el exterior de las empresas españolas. Por lo expuesto, COFIDES actuará en todas las acciones relativas al FIEEX en nombre propio y por cuenta del fondo antes citado. El grupo Pescanova, se constituye en el fiador de este préstamo teniendo que entregar una garantía hipotecaria sobre inmuebles situados en España con un valor de tasación del 120% del importe del préstamo.

El 16 de noviembre de 2012, la Compañía suscribió un convenio de Transacción Swap con Banco BNP Paribas S.A, mediante el cual se definió que conforme a los vencimientos del préstamo Promarisco entregará 18,442,500 US dólares y COFIDES recibirá 15,000,000 de euros. Adicionalmente, en el convenio se estableció una tasa de interés Euribor más 3.5 puntos porcentuales.

El 11 de abril de 2013, Banco BNP Paribas S.A. notifica la terminación del convenio de Transacción Swap relacionada con la deuda que la Compañía mantiene con Compañía Española de Financiamiento del Desarrollo, COFIDES S.A. por 16,598,250 (13.5 millones de euros).

PROMARISCO S.A.
(UNA SUBSIDIARIA DE NOVAPESCA TRADING S.L.)

Políticas contables y Notas a los Estados Financieros

(Expresadas en dólares)

- (3) Estos préstamos están garantizados con contratos de prendas industriales e hipotecas abiertas, anticresis y prohibición voluntaria de enajenar, gravar y arrendar sobre propiedades, planta y equipos de la Compañía (Nota 14, numeral (1)). Así como, este préstamo se encuentra garantizado con un stand by del Banco Espíritu Santo.
- (4) Con fecha 16 de abril del 2010, se firmó un contrato entre el Banco Internacional de Costa Rica S.A. y PROMARISCO S.A. mediante el cual el banco le otorga a la Compañía una línea de crédito por un monto máximo de 4,000,000 para las operaciones comerciales que éste realizare. Esta línea de crédito tiene garantía incondicional de Pescanova S.A.
- (5) Préstamos garantizados con contratos de prenda comercial ordinaria sobre un inventario de producto terminado (Nota 10, numeral (1)).
- (6) Al 31 de diciembre del 2012 corresponden a sobregiros contables que presentan varias cuentas corrientes que mantiene la Compañía en bancos locales, se tienen convenios para líneas de crédito temporal a tasas de interés bancario de mercado.

20. CUENTAS POR PAGAR DIVERSAS/RELACIONADAS.

Un resumen de esta cuenta, fue como sigue:

	Diciembre 31, 2013	Diciembre 31, 2012
Cuentas y documentos por pagar		
Krustanord SAS	6,764,569	3,061,135
Pescanova S.A.	6,646,128	14,137
Balnova S.A.	2,265,233	-
Pescafina S.A.	940,917	
Bajamar Séptima S.A.	903,077	638,094
Pescanova USA S.A.	558,034	212,739
Cámara de Nicaragua- Camanica S.A.	36,420	35,182
Insuiña S.L.	27,523	27,523
Novaguatemala S.A.	5,335	4,960
Frivipesca Chapela, S.A.	983	-
Pescanova France S.A.S.	8,814	-
	18,157,033	3,993,770
Proviene de la porción corriente de la cuenta por pagar diversas/relacionadas	(Nota 22)	23,754,628
	(Nota 35)	2,989,752
	41,911,651	6,983,522

PROMARISCO S.A.
(UNA SUBSIDIARIA DE NOVAPESCA TRADING S.L.)

Políticas contables y Notas a los Estados Financieros

(Expresadas en dólares)

21. OTRAS OBLIGACIONES CORRIENTES.

Un resumen de esta cuenta, fue como sigue:

	Diciembre 31, 2013	Diciembre 31, 2012
Con trabajadores	702,341	1,383,455
Con el IESS	267,397	377,595
Con la Administración Tributaria	650,815	410,595
Impuesto a la renta por pagar	1,531,487	515,060
Participación trabajadores por pagar	-	1,239,016
	3,152,040	3,925,721

22. CUENTAS POR PAGAR DIVERSAS/ RELACIONADAS.

	Diciembre 31, 2013	Diciembre 31, 2012
Novapesca Trading S. L.:		
Restructuración de obligación con Novapesca pagadera en cuotas mensuales a partir de enero de 2014 a una tasa de 3.5% de interés anual devengados desde la fecha de recepción de los desembolsos y con vencimiento hasta diciembre de 2017. A continuación se indican las fechas de recepción de los desembolsos:		
Entre mayo y diciembre de 2008	30,680,000	30,680,000
Entre abril y agosto de 2009	7,007,500	7,007,500
Entre marzo y abril de 2010	4,500,000	4,500,000
Entre enero y octubre de 2011	17,286,361	17,286,361
Entre febrero y diciembre de 2012	7,330,000	7,330,000
	66,803,861	66,803,861
Intereses por pagar	7,053,653	2,989,752
	73,857,514	69,793,613
Menos porción corriente	(Nota 20) (23,754,618)	(2,989,752)
	(Nota 35) 50,102,896	66,803,861

PROMARISCO S.A.
(UNA SUBSIDIARIA DE NOVAPESCA TRADING S.L.)

Políticas contables y Notas a los Estados Financieros

(Expresadas en dólares)

Los vencimientos de las cuentas por pagar relacionadas, son los siguientes:

	Diciembre 31, 2013	Diciembre 31, 2012
2014	-	16,700,965
2015	16,700,965	16,700,965
2016	16,700,966	16,700,966
2017	16,700,965	16,700,965
	50,102,896	66,803,861

23. PROVISIONES POR BENEFICIOS A EMPLEADOS.

Un resumen de esta cuenta, fue como sigue:

	Diciembre 31, 2013	Diciembre 31, 2012
Jubilación patronal	2,184,604	2,054,624
Desahucio	782,129	607,670
	2,966,733	2,662,294

El movimiento de la provisión para jubilación patronal, fue como sigue:

	Años terminados en,	
	Diciembre 31, 2013	Diciembre 31, 2012
Saldo inicial	2,054,624	1,862,457
Pérdida Actuarial	815,279	192,167
Costo laboral por servicios actuales	476,169	-
Costo financiero	195,578	-
Ganancia (pérdida) actuarial	(1,264,050)	-
Beneficios pagados	(92,996)	-
	2,184,604	2,054,624

PROMARISCO S.A.
(UNA SUBSIDIARIA DE NOVAPESCA TRADING S.L.)

Políticas contables y Notas a los Estados Financieros

(Expresadas en dólares)

El movimiento de la provisión para desahucio, fue como sigue:

	Años terminados en,	
	Diciembre 31, 2013	Diciembre 31, 2012
Saldo inicial	607,670	471,100
Pérdida Actuarial no reconocida	283,739	268,028
Costo laboral por servicios actuales	139,489	-
Costo financiero	60,875	-
Ganancia (pérdida) actuarial	(184,921)	-
Beneficios pagados	(124,723)	(131,458)
Saldo final	782,129	607,670
	Diciembre 31, 2013	Diciembre 31, 2012
Tasa de descuento	7.00%	7.00%
Tasa de rendimiento activa	N/A	N/A
Tasa de incremento salarial	3.00%	3.00%
Tasa de incremento de pensiones	2.50%	2.50%
Tabla de rotación (promedio)	35.00%	8.90%
Vida laboral promedio remanente	7.4	7.3
Tabla de mortalidad e invalidez	TM IESS 2002	TM IESS 2002

24. IMPUESTO A LAS GANANCIAS.

La provisión para el Impuesto a la Renta por los años terminados el 31 de diciembre de 2013 y 2012, ha sido calculada aplicando la tasa del 22% y 23% respectivamente.

La Disposición Transitoria primera del Código Orgánico de la Producción, Comercio e Inversiones (COPCI), publicada en el Suplemento del Registro Oficial No. 351, del 29 de diciembre de 2010, estableció una reducción progresiva para todas las sociedades dispuso que el Impuesto a la Renta de sociedades de un punto porcentual (1%) anual en la tarifa del Impuesto a la Renta de la siguiente manera: para el ejercicio económico 2012 será del 23% y a partir del 2013 se aplicará el 22%.

Las sociedades que reinviertan sus utilidades en el país podrán obtener una reducción de 10 puntos porcentuales de la tarifa del Impuesto a la Renta sobre el monto reinvertido.

PROMARISCO S.A.
(UNA SUBSIDIARIA DE NOVAPESCA TRADING S.L.)

Políticas contables y Notas a los Estados Financieros

(Expresadas en dólares)

Al 31 de diciembre de 2013 y 2012, el valor de la reinversión deberá destinarse exclusivamente a la adquisición de maquinaria nueva o equipo nuevo, activos para riego, material vegetativo, plántulas y todo insumo vegetal para producción agrícola, forestal, ganadera y de floricultura, que se relacionen directamente con su actividad productiva; así como para la adquisición de bienes relacionados con investigación y tecnología que mejoren la productividad, generen diversificación productiva e incrementen el empleo.

Cuando la reinversión se destine a maquinaria nueva y equipo nuevo, el activo debe tener como fin el formar parte de su proceso productivo. Para el sector agrícola se entenderá como equipo, entre otros, a los silos, estructuras de invernaderos, cuartos fríos.

Las actividades de investigación y tecnología estarán destinadas a una mejora en la productividad; generación de diversificación productiva e incremento de empleo en el corto, mediano y largo plazo, sin que sea necesario que las tres condiciones se verifiquen en el mismo ejercicio económico en que se ha aplicado la reinversión de utilidades.

El beneficio en la reducción de la tarifa, debe estar soportado en un informe emitido por técnicos especializados en el sector, que no tengan relación laboral directa o indirecta con la empresa.

El valor de las utilidades reinvertidas deberá efectuarse con el correspondiente aumento de capital y se perfeccionará con la inscripción de la correspondiente escritura en el Registro Mercantil hasta el 31 de diciembre del ejercicio impositivo posterior a aquel en que se generaron las utilidades materia de la reinversión.

Pago mínimo de impuesto a la renta

Conforme a las reformas introducidas a la Ley de Régimen Tributario Interno, publicadas en el Suplemento del Registro Oficial No. 94 del 23 de diciembre de 2009, si el anticipo mínimo determinado en el ejercicio respectivo no es acreditado el pago del impuesto a la renta causado o no es autorizada su devolución por parte de la Administración Tributaria, se constituirá en pago definitivo de Impuesto a la Renta sin derecho a crédito tributario posterior.

El Servicios de Rentas Internas podrá disponer la devolución del anticipo mínimo a las sociedades por un ejercicio económico cada trienio -se considerará como el primer año el primer trienio al periodo fiscal 2010- cuando por caso fortuito o fuerza mayor se haya visto afectada gravemente la actividad económica del sujeto pasivo en el ejercicio económico respectivo; y para el efecto el contribuyente deberá presentar su petición debidamente justificada a la Administración Tributaria para que realice las verificaciones que correspondan.

PROMARISCO S.A.
(UNA SUBSIDIARIA DE NOVAPESCA TRADING S.L.)

Políticas contables y Notas a los Estados Financieros

(Expresadas en dólares)

De acuerdo a lo dispuesto en el Art. 30 del Código Civil, fuerza mayor o caso fortuito, se definen como el imprevisto a que no es posible resistir, como naufragio, un terremoto, el apresamiento de enemigos, los actos de la autoridad ejercidos por un funcionario público, etc.

Si el contribuyente no puede demostrar el caso fortuito o fuerza mayor ante la Administración Tributaria, el anticipo mínimo determinado en el ejercicio respectivo, deberá ser contabilizado como gasto del Impuesto a la Renta.

La Compañía ha sido revisada por parte de las autoridades fiscales hasta el año 2009 (inclusive).

La conciliación del impuesto a la renta calculada de acuerdo a la tasa impositiva legal y el impuesto a la renta afectado a operaciones, fue como sigue:

	Diciembre 31, 2013	Diciembre 31, 2012
Utilidad antes de participación a trabajadores e impuesto a la renta	(31,645,011)	8,260,056
Efecto de impuestos diferidos	576,668	-
15% participación a trabajadores	-	1,239,016
Utilidad contable	(31,068,343)	7,021,040
Menos:		
Ingresos exentos	-	(745,000)
Más:		
Gastos no deducibles	9,257,352	4,926,922
Gastos incurridos para generar ingresos exentos	-	1,671
Efecto por liberación/constitución de impuestos diferidos	(576,668)	-
Participación sobre ingresos exentos	86,500	111,499
Utilidad gravable	(22,301,159)	11,316,132
Tasa de impuesto a la renta del período	22%	23%
Impuesto a la renta causado	-	2,602,710
Anticipo del impuesto a la renta del año (Impuesto mínimo) (1) (2)	2,026,326	2,280,343
Impuesto a la renta del período	2,026,326	2,602,710

PROMARISCO S.A.
(UNA SUBSIDIARIA DE NOVAPESCA TRADING S.L.)

Políticas contables y Notas a los Estados Financieros

(Expresadas en dólares)

- (1) Al 31 de diciembre del 2013, el valor del anticipo mínimo del impuesto a la renta calculado de acuerdo a las ponderaciones determinadas en la legislación vigente excede al impuesto a la renta causado del período aplicando la tasa del 22% por lo cual la Compañía registró como impuesto a renta del período el valor del anticipo mínimo de impuesto a la renta.
- (2) Mediante resolución No. N109012013RCDE061381 de fecha 01 de noviembre del 2013, el Servicio de Rentas Interna (SRI), resolvió conceder a Promarisco S.A. la facilidad de pago del anticipo de impuesto a la renta para el año 2013 por 2,026,326 (20% contado y 80% a 2 años plazo) contados a partir de la notificación. Adicionalmente, Promarisco S.A. para garantizar el pago suscribió una hipoteca a favor SRI sobre las camaronerías ubicadas en el cantón Naranjal.

25. IMPUESTOS DIFERIDOS.

Los activos y pasivos por impuestos diferidos se compensan si se tiene legalmente reconocido el derecho a compensar los activos y pasivos por impuestos corrientes y los impuestos diferidos se difieren a la misma autoridad fiscal.

Un resumen de las diferencias temporarias entre las bases fiscal y tributaria, que originaron los impuestos diferidos registrados en los presentes estados financieros, fue como sigue:

	Base tributaria	Base NIIF	Diferencia temporaria
Diciembre 31, 2013:			
Activos financieros corrientes	1,562,969	1,067,627	495,342
Inventarios	9,991,852	9,805,294	186,558
Activos financieros no corrientes	124,611,002	123,321,471	1,289,531
Activos biológicos	10,973,020	5,422,587	5,550,433
Pasivos financieros	(9,494,856)	(9,897,672)	402,816
Obligaciones con instituciones financieras	(31,046,199)	(31,140,277)	94,078
Provisiones por beneficios a empleados	(2,646,476)	(2,966,733)	320,257
	103,951,312	95,612,297	8,339,015
Diciembre 31, 2012:			
Activos financieros corrientes	7,095,897	6,838,764	257,133
Inventarios	11,958,745	11,772,187	186,558
Activos financieros no corrientes	1,822,398	1,160,486	661,912
Activos biológicos	27,690,977	22,242,253	5,448,724
Provisiones por beneficios a empleados	(2,662,294)	(2,464,276)	198,018
Reserva de cobertura	-	(1,034,550)	(1,034,550)
	45,905,723	38,514,864	5,321,759

PROMARISCO S.A.
(UNA SUBSIDIARIA DE NOVAPESCA TRADING S.L.)

Políticas contables y Notas a los Estados Financieros

(Expresadas en dólares)

Los saldos de los impuestos diferidos son los siguientes:

	Diciembre 31, 2013	Diciembre 31, 2012
Impuesto diferido por cobrar:		
Activos financieros corrientes	108,975	56,569
Inventarios	41,043	41,043
Activos financieros no corrientes	283,697	145,621
Activos biológicos	1,221,095	1,198,719
Pasivos financieros	88,620	-
Obligaciones con instituciones financieras	20,697	-
Provisiones por beneficios a empleados	70,456	43,564
	1,834,583	1,485,516
Impuesto diferido por pagar:		
Reserva de cobertura	-	(227,601)
		(227,601)
Impuesto diferido neto:		
Impuesto diferido por cobrar	1,834,583	1,485,516
Impuesto diferido por pagar	-	(227,601)
	1,834,583	1,257,915

El movimiento del impuesto diferido para los años terminados al 31 de diciembre de 2013 y 2012, es como sigue.

	Saldo inicial	Reconocido en resultados	Saldo final
Diciembre 31, 2013:			
Activos financieros corrientes	56,569	52,406	108,975
Inventarios	41,043	-	41,043
Activos financieros no corrientes	145,620	138,077	283,697
Activos biológicos	1,198,720	22,375	1,221,095
Pasivos financieros	-	88,620	88,620
Obligaciones con instituciones financieras	-	20,697	20,697
Provisiones por beneficios a empleados	43,564	26,892	70,456
Reserva de cobertura	(227,601)	227,601	-
	1,257,915	576,668	1,834,583

PROMARISCO S.A.
(UNA SUBSIDIARIA DE NOVAPESCA TRADING S.L.)

Políticas contables y Notas a los Estados Financieros

(Expresadas en dólares)

	Saldo inicial	Reconocido en resultados	Saldo final
Diciembre 31, 2012:			
Activos financieros corrientes	54,024	2,545	56,569
Inventarios	-	41,043	41,043
Activos financieros no corrientes	63,163	82,458	145,621
Activos biológicos	119,945	1,078,774	1,198,719
Provisiones por beneficios a empleados	-	43,564	43,564
Reserva de cobertura	-	(227,601)	(227,601)
	237,132	1,020,783	1,257,915

Los (ingresos) gastos por impuesto diferido e impuesto a la renta por los años terminados al 31 de diciembre del 2013 y 2012 son atribuibles a lo siguiente:

	Diciembre 31, 2013	Diciembre 31, 2012
Gasto impuesto a la renta del año:		
Impuesto a la renta corriente	2,026,326	2,602,710
Efecto por liberación/constitución de impuesto diferido	(576,668)	(1,020,783)
	1,449,658	1,581,927

Los activos por impuestos diferidos por bases imponibles negativas pendientes de compensación, se reconocen en la medida en que es probable la realización del correspondiente beneficio fiscal a través de beneficios fiscales futuros.

26. CAPITAL SOCIAL.

Al 31 de diciembre de 2013 y 2012 está constituido por 625.000.000 acciones ordinarias y nominativas, de valor nominal de 0.04 cada una.

PROMARISCO S.A.
(UNA SUBSIDIARIA DE NOVAPESCA TRADING S.L.)

Políticas contables y Notas a los Estados Financieros

(Expresadas en dólares)

27. RESERVAS.

- **Reserva legal.**

La Ley de Compañías del Ecuador requiere que por lo menos el 10% de la utilidad líquida anual sea apropiada como reserva legal, hasta que ésta alcance como mínimo el 50% del capital suscrito y pagado. Esta reserva no puede ser distribuida a los accionistas, excepto en caso de liquidación de la Compañía, pero puede ser utilizada para absorber pérdidas futuras o para aumentar el capital.

En diciembre de 2012, la Compañía registró la apropiación requerida por ley.

- **Reserva de capital.**

Incluye los valores de las cuentas de reserva por revalorización del patrimonio y re expresión monetaria originada en la corrección monetaria del patrimonio y de los activos y pasivos no monetarios de años anteriores, respectivamente, transferidos a esta cuenta. Esta reserva puede ser total o parcialmente capitalizada. El saldo de esta cuenta no está disponible para el pago de dividendos en efectivo.

- **Reserva facultativa.**

Corresponde a la apropiación de las utilidades de ejercicios anteriores de acuerdo a resoluciones que constan en actas de junta general de accionistas.

- **Reserva de cobertura.**

El 11 de abril del 2013 el Banco BNP Paribas S.A. notifica la terminación del convenio de Transacción Swap relacionada con la deuda que la Compañía mantiene con Compañía Española de Financiamiento del Desarrollo COFIDES S.A., razón por la cual la Compañía liberó la reserva constituida a esa fecha.

Al 31 de diciembre 2012 corresponde a la ganancia en cambio generada por la conversión de la deuda originalmente pactada en euros.

- **Reserva por valuación.**

El saldo acreedor de esta cuenta no puede distribuirse como dividendos en efectivo, tampoco cancelar la parte insoluta del capital suscrito, pudiendo ser objeto de capitalización en la parte que exceda al valor de las pérdidas acumuladas y las del último ejercicio económico concluido, si las hubiere.

PROMARISCO S.A.
(UNA SUBSIDIARIA DE NOVAPESCA TRADING S.L.)

Políticas contables y Notas a los Estados Financieros

(Expresadas en dólares)

- **Otras reservas.**

En acta de junta general extraordinaria de accionistas de marzo 29 de 2012, se aprobó conformar una reserva por 1,734,140 de las utilidades obtenidas del año 2011.

28. RESULTADOS ACUMULADOS.

Los estados financieros fueron preparados considerando que Promarisco S. A. continuará como negocio en marcha. Al 31 de diciembre del 2013, la Compañía presenta una pérdida neta por (33,094,669), un patrimonio negativo por (5,596,596) ; y capital de trabajo negativo de (51,572,644), estas situaciones ponen a la Compañía en causal de disolución según lo determina la Ley de Compañías. Estos factores plantean duda con respecto a la habilidad de la Compañía para continuar como negocio en marcha. El futuro de la Compañía dependerá de la habilidad de su administración para obtener fondos adicionales para el normal desenvolvimiento de sus operaciones, así como generar operaciones rentables. Los estados financieros no incluyen ningún ajuste relacionado con la recuperación y clasificación de los montos de los activos y pasivos que podrían ser necesarios en la eventualidad de que la Compañía no pudiera continuar como negocio en marcha.

La Ley de Compañías de la República del Ecuador, establece que cuando las pérdidas alcancen el 50% o más del capital suscrito y el total de las reservas, la Compañía se pondrá necesariamente en liquidación, si los accionistas no proceden a reintegrarlo o a limitar el fondo social al capital existente, siempre que este baste para conseguir el objeto de la Compañía.

La Ley de Régimen Tributario Interno y el Reglamento General de Aplicación del Impuesto a la Renta permiten amortizar las pérdidas de ejercicios anteriores dentro de los cinco ejercicios siguientes, a aquel en que se produjo la pérdida, siempre que su valor monetario no sobrepase el 25% de la utilidad gravable del año.

29. INGRESOS DE ACTIVIDADES ORDINARIAS.

Corresponde principalmente el valor razonable de las contraprestaciones recibidas o a recibir por la venta de producto terminado en el curso ordinario de las actividades de la Compañía. Los ingresos ordinarios se presentan netos de impuestos a las ventas, devoluciones, rebajas y descuentos.

PROMARISCO S.A.
(UNA SUBSIDIARIA DE NOVAPESCA TRADING S.L.)

Políticas contables y Notas a los Estados Financieros

(Expresadas en dólares)

Los ingresos ordinarios se detallan a continuación:

Años terminados en Diciembre 31,	2013	2012
<u>Camarón:</u>		
Exterior	(1) 122,037,229	208,156,540
Local	(1) 2,575,220	4,226,445
<u>Balanceado:</u>		
Local	16,765,562	13,670,379
Otros productos y servicios	3,785,500	2,817,725
	145,163,511	228,871,089

(1) Al 31 de diciembre del 2013 y 2012, la Compañía vendió a sus clientes del exterior 33,269,356 y 70,019,215 libras de camarón y a sus compradores locales 795,485 y 2,495,432 libras de camarón respectivamente.

Durante los años terminados al 31 de diciembre del 2013 y 2012, la Compañía realizó ventas netas a sus compañías relacionadas en:

a. Camarón por 102,793,438 (exportación:100,819,193 local:1,974,245) en 2013 y 204,188,229 en 2012 (exportación:203,267,995 local: 920,234) en 2012 (Nota 35).

30. OTROS INGRESOS.

Los otros ingresos se detallan a continuación:

Años terminados en Diciembre 31,	2013	2012
<u>Utilidad en venta de:</u>		
Propiedad, planta y equipos, neto	(1) 4,807,088	-
Línea negocio balanceado, neto.	(2) -	10,164,397
Intereses préstamo compañía relacionada	504,051	-
Otros ingresos	269,228	294,776
	5,580,367	10,459,173

(1) Al 31 de diciembre del 2013 corresponde a la venta de las camaroneras Josefina 1 y 2 con 1,667 hectáreas (Nota 13).

PROMARISCO S.A.
(UNA SUBSIDIARIA DE NOVAPESCA TRADING S.L.)

Políticas contables y Notas a los Estados Financieros

(Expresadas en dólares)

(2) Corresponde a la venta de los bienes muebles e inmuebles y marcas de la línea de negocios de balanceado a Balanceados Nova S. A. Balnova (antes Vansurves S.A.) de acuerdo con la carta de compra venta y el convenio de Transferencia de Activos y demás declaraciones (Nota 1).

31. GASTOS DE ADMINISTRACIÓN.

Un resumen de esta cuenta, fue como sigue:

Años terminados en Diciembre 31,	2013	2012
Sueldos, salarios y demás remuneraciones	2,818,688	3,055,336
Impuestos, contribuciones y otros	901,532	1,167,558
Beneficios sociales e indemnizaciones	851,405	997,625
Depreciación	945,131	885,754
Mantenimiento y reparaciones	313,801	760,412
Honorarios, comisiones y dietas	779,304	750,989
Aportes a la seguridad social	584,986	645,470
Agua, energía, luz, y telecomunicaciones	317,693	392,500
Gastos de viaje	162,900	299,224
Seguros y reaseguros	256,754	265,101
Transporte	180,526	217,601
Planes de beneficios a empleados	305,664	88,194
Arrendamiento operativo	34,276	79,859
Cuentas incobrables	238,209	29,307
Otros	3,750,684	1,924,263
	12,441,553	11,559,193

32. GASTOS DE VENTAS.

Un resumen de esta cuenta, fue como sigue:

Años terminados en Diciembre 31,	2013	2012
Sueldos, salarios y demás remuneraciones	183,533	183,347
Transporte	104,295	171,830
Seguros y reaseguros	37,520	44,442
Promoción y publicidad	18,395	44,107
Aportes a la seguridad social	39,752	37,667
Beneficios sociales e indemnizaciones	24,335	31,921
Gastos de viaje	33,935	23,568
Otros	186,403	278,350
	628,168	815,232

PROMARISCO S.A.
(UNA SUBSIDIARIA DE NOVAPESCA TRADING S.L.)

Políticas contables y Notas a los Estados Financieros

(Expresadas en dólares)

33. GASTOS FINANCIEROS.

Un resumen de esta cuenta, fue como sigue:

Años terminados en Diciembre 31,	2013	2012
Comisiones e intereses (1)	8,518,926	8,198,817
Otros	285,060	193,511
	<u>8,803,986</u>	<u>8,392,328</u>

(1) Al 31 de diciembre del 2013 y 2012 incluye 4,063,902 y 2,3349,465 respectivamente que corresponde a los interés generados por la obligación que la Compañía mantiene con Novapesca Trading S. L.

34. OTROS GASTOS.

Un resumen de esta cuenta, fue como sigue:

Años terminados en Diciembre 31,	2013	2012
Impuesto a la salida de capitales	670,797	810,480
Venta de instrumentos financieros	1,631	12,234
Diferencia en cambio	832,007	(59,248)
Otros	423,237	478,109
	<u>1,927,672</u>	<u>1,241,575</u>

PROMARISCO S.A.
(UNA SUBSIDIARIA DE NOVAPESCA TRADING S.L.)

Políticas contables y Notas a los Estados Financieros

(Expresadas en dólares)

35. SALDOS Y TRANSACCIONES CON COMPAÑÍAS RELACIONADAS.

Las principales transacciones con compañías relacionadas, se desglosan como sigue:

	<u>Diciembre</u> <u>31, 2013</u>	<u>Diciembre</u> <u>31, 2012</u>
Cuentas por cobrar: (Nota 7)		
Pescafina S.A.	2,594,149	900,705
Krustanord SAS.	1,417,173	-
Novaguatemala S.A.	853,606	369,511
Pescanova Japan K.K.	-	288,012
Pescanova Usa	594,662	-
Novahonduras S.A.	588,850	-
Megashak S.A.	576,087	179,540
Bajamar Séptima S.A.	464,955	49,794
Cámara de Nicaragua - Camanica	18,244	18,244
Balanceados Nova S.A.	5,292,999	-
	<u>12,400,725</u>	<u>1,805,806</u>
Inversiones en subsidiarias: (Nota 15)		
Megashak S.A.	800	800
Sombracorp S.A.	799	442
Balanceados Nova S. A. Balnova	392	392
	<u>1,991</u>	<u>1,634</u>
Otras cuentas por cobrar relacionadas: (Nota 17)		
Balanceados Nova Balnova S. A.	16,489,670	16,485,158
Pescanova S.A. (España)	1,130,502	13,630,502
	<u>17,620,172</u>	<u>30,115,660</u>

PROMARISCO S.A.
(UNA SUBSIDIARIA DE NOVAPESCA TRADING S.L.)

Políticas contables y Notas a los Estados Financieros

(Expresadas en dólares)

	Diciembre 31, 2013	Diciembre 31, 2012
Cuentas por pagar diversas/relacionadas: (Nota 20)		
Krustanord SAS.	6,764,569	3,061,135
Pescanova S.A.	6,646,128	14,137
Balanceados Nova Balnova S. A.	2,265,233	-
Pescafina S.A.	940,917	
Bajamar Séptima S.A.	903,077	638,094
Pescanova USA S.A.	558,034	212,739
Cámara de Nicaragua- Camanica S.A.	36,420	35,182
Insuiña S.L.	27,523	27,523
Novaguatemala S.A.	5,335	4,960
Novapesca Trading S. L. (Porción corriente)	23,754,618	2,989,752
Frivipesca Chapela, S.A.	983	-
Pescanova France S.A.S.	8,814	-
	<u>41,911,651</u>	<u>6,983,522</u>
Cuentas por pagar diversas/ relacionadas no corrientes: (Nota 22)		
Novapesca Trading S. L. (Porción no corriente)	66,803,861	66,803,861
	<u>66,803,861</u>	<u>66,803,861</u>
Años terminados en Diciembre 31,	<u>2013</u>	<u>2012</u>
Ventas netas:		
<u>Exportación /camarón:</u>		
Pescafina S.A.	30,130,717	103,743,850
Krustanord SAS.	20,288,360	36,137,382
Pescanova USA	15,004,875	28,301,798
Bajamar Séptima S.A.	15,632,003	4,715,104
Pescanova Alimentación S.A.	12,093,176	8,746,996
Pescanova Japan K.K.	4,163,671	1,412,302
Pescanova S.A.	1,616,919	14,199,918
Novaguatemala S.A.	1,667,055	4,615,106
Pescanova France S.A.S.	222,417	892,075
Ultracongelados Antártida S.A.	-	295,404
Frinova S.A.	-	208,060
	<u>100,819,193</u>	<u>203,267,995</u>

(Nota 29, numeral (1)) 100,819,193 203,267,995

PROMARISCO S.A.
(UNA SUBSIDIARIA DE NOVAPESCA TRADING S.L.)

Políticas contables y Notas a los Estados Financieros

(Expresadas en dólares)

Años terminados en Diciembre 31,	2013	2012
Otros ingresos:		
<u>Utilidad en venta de propiedades, planta y equipos e intangibles:</u>		
Balanceados Balnova S.A. Balnova (Nota 30)	-	10,164,397
<u>Intereses préstamos:</u>		
Balanceados Balnova S.A. Balnova	504,051	-
	101,323,244	213,432,392
 Años terminados en Diciembre 31,	 2013	 2012
Megashak S.A. (Nota 29, numeral (1))	1,974,245	920,234
Gastos financieros:		
Novapesca Trading S.L. (Nota 33, numeral (1))	4,063,902	2,349,465

36. SANCIONES.

- **De la Superintendencia de Compañías del Ecuador:**

No se han aplicado sanciones a PROMARISCO S.A. (Una Subsidiaria de Novapesca Trading S.L.), a sus Directores o Administradores, emitidas por parte de la Superintendencia de Compañías durante el ejercicio terminado el 31 de diciembre de 2013 y 2012. Adicionalmente indicamos que hasta el cierre de este periodo contable no se ha realizado el pago del aporte a la superintendencia de compañía.

- **De otras Autoridades Administrativas:**

No se han aplicado sanciones significativas a PROMARISCO S.A. (Una Subsidiaria de Novapesca Trading S.L.), a sus Directores o Administradores, emitidas por parte de otras autoridades administrativas al 31 de diciembre de 2013 y 2012.

37. PRECIOS DE TRANSFERENCIA.

La legislación en materia de Precios de Transferencia en Ecuador es aplicable desde el año 2005 y de acuerdo a la Ley de Régimen Tributario Interno y su Reglamento vigentes al 31 de diciembre de 2012, está orientada a regular con fines tributarios las transacciones realizadas entre partes relacionadas (locales y/o del exterior), de manera que las contraprestaciones entre ellas sean similares a las que se realizan entre partes independientes, es decir, deben respetar el Principio de Plena Competencia (Arm's Length).

PROMARISCO S.A.
(UNA SUBSIDIARIA DE NOVAPESCA TRADING S.L.)

Políticas contables y Notas a los Estados Financieros

(Expresadas en dólares)

Mediante Resolución No. NAC-DGER2008-0464, publicada en el Registro Oficial No. 324, de fecha 25 de abril del 2008, y sus reformas, el Servicio de Rentas Internas estableció el alcance y el contenido de presentación del Anexo de Operaciones con Partes Relacionadas y del Informe Integral de Precios de Transferencia.

En concordancia a lo señalado en el párrafo anterior, mediante Resolución No. NAC-DGERCGC13-0001, publicada en el Registro Oficial No. 878 del 24 de enero de 2013, el Servicio de Rentas Internas estableció que los sujetos pasivos del Impuesto a la Renta cuyo monto acumulado de operaciones con partes relacionadas locales y/o del exterior sean superiores a 3,000,000 deben presentar el Anexo de Operaciones con Partes Relacionadas del Exterior; y por un monto superior a 6,000,000 deben presentar el Informe Integral de Precios de Transferencia. El referido Informe podrá ser solicitado discrecionalmente por el Servicio de Rentas Internas por cualquier monto y tipo de operación o transacción con partes relacionadas locales y/o del exterior.

Se encuentran exentos del Régimen de Precios de Transferencia los contribuyentes que: i) Presenten un impuesto causado superior al 3% de sus ingresos gravables; ii) No realicen operaciones con paraísos fiscales o regímenes fiscales preferentes; y iii) No mantengan suscrito con el estado contratos para la exploración y explotación de recursos no renovables. Sin embargo, deben presentar un detalle de sus operaciones con partes relacionadas del exterior en un plazo no mayor a un mes contado a partir de la fecha de exigibilidad de la declaración del Impuesto a la Renta.

El Art. 84 del Reglamento para la Aplicación de la Ley de Régimen Tributario Interno señala que los sujetos pasivos del Impuesto a la Renta, que realicen operaciones con partes relacionadas, adicionalmente a su declaración anual de Impuesto a la Renta, presentarán al Servicio de Rentas Internas el Anexo de Operaciones con Partes Relacionadas e Informe Integral de Precios de Transferencia, en un plazo no mayor a dos meses contados a partir de la fecha de exigibilidad de la declaración del Impuesto a la Renta; y la no entrega, así como la entrega incompleta, inexacta o con datos falsos podrá ser sancionada por la Administración Tributaria con multa de hasta 15,000.

La Compañía no dispone del estudio de Precios de Transferencia de las transacciones efectuadas con partes relacionadas correspondientes al año 2013, requerido por disposiciones legales vigentes, en razón de que el plazo para su presentación ante las autoridades tributarias, vence en el mes de junio del año 2013. Dicho estudio constituye una base para determinar si las operaciones con partes relacionadas han sido efectuadas a precios razonables que se aproximan a valores de plena competencia. A la fecha de emisión de los estados financieros, dicho estudio se encuentra en proceso de ejecución y la Administración de la Compañía considera que los efectos del mismo, si hubieren, carecen de importancia relativa. Para el año 2012, la Administración de la Compañía realizó y evaluó la incidencia de las referidas normas en la medición del resultado tributable de tales operaciones, sin que resultase necesario afectar la base imponible de dicho periodo para el cálculo del impuesto a la renta.

PROMARISCO S.A.
(UNA SUBSIDIARIA DE NOVAPESCA TRADING S.L.)

Políticas contables y Notas a los Estados Financieros

(Expresadas en dólares)

38. CONTINGENCIAS.

Al 31 de diciembre de 2013 y 2012, la Compañía tiene pendiente de resolución los siguientes juicios e impugnaciones de importancia:

FISCALES

- Juicio No. 09504-2010-0076 Demanda de impugnación a la Resolución No.109012010RRECO11212 que ventila ante la Cuarta Sala del Tribunal Distrital de lo Contencioso Tributario No. 2. Se ratifica Acta de Determinación No.0920090100324, que conmina al pago de glosas fiscales determinadas en el impuesto a la renta por el ejercicio 2005 de US\$1,511,274. Esta impugnación está en la etapa de autos para resolver.
- Juicio No. 09504-2013-0028 Demanda de impugnación a la Resolución No.109012013RRECO6021 que ventila ante la Cuarta Sala del Tribunal Distrital de lo Contencioso Tributario No. 2. Se ratifica Acta de Determinación No.0920120100155, que conmina al pago de glosas fiscales determinadas en el impuesto a la renta por el ejercicio 2008 de US\$1,018,206. Esta impugnación está en etapa de prueba.
- Recurso No.158-2013 Demanda presentada ante la Sala de lo Contencioso Tributario de la Corte Nacional de Justicia por PROMARISCO S.A. tendente a impugnar la Resolución No. 109012010RRECO27225, que ratificó íntegramente el contenido del Acta de Determinación No.0920100100176, emitida por concepto de Impuesto a la renta del ejercicio fiscal del año 2006. La cuantía de la presente acción asciende a la suma de US\$1,005,165.
- Reclamo administrativo No.109012014029329 de impugnación al Acta de Determinación Tributaria correspondiente al impuesto a la renta del año 2009 emitida por el SRI por un monto de US\$ 1,6 millones. La impugnación formulada por PROMARISCO S.A. contempla los justificativos y alegatos necesarios para poder desvirtuar la glosa impuesta por la administración tributaria. Esta impugnación está en etapa de prueba.

LABORALES

- Juicio Laboral iniciado por un ex-trabajador en contra de PROMARISCO S.A. (Una Subsidiaria de Novapesca Trading S.L.), el actor pretende el pago de indemnización por despido intempestivo y otros haberes por un monto de 213,288. En primera instancia se ordenó a PROMARISCO S.A. (Una Subsidiaria de Novapesca Trading S.L.) pagar 23,919. Este proceso se encuentra en casación y resolución final.

PROMARISCO S.A.
(UNA SUBSIDIARIA DE NOVAPESCA TRADING S.L.)

Políticas contables y Notas a los Estados Financieros

(Expresadas en dólares)

-
- La Compañía es objeto de 88 litigios laborales con valor en demanda por 1,259,220 (64 litigios por 1,084,664 en 2012) e incluye principalmente 25 causas por 331,269 (23 causas por 310,769 en 2012) en espera de sentencia en primera instancia; 20 causas por 289,888 (11 causas por 178,476 en 2012) en espera de señalamiento de la audiencia preliminar/final; 37 causas por 505,711 (24 causas por 463,067 en 2012) que han sido sentenciadas y transadas (9,859 en 2011); adicionalmente incluye 6 causas por 132,352 de año 2012, las cuales las cuales se encuentran sin lugar a demanda en primera instancia.

CIVILES

- La Compañía realizó demanda de obligaciones en contra del señor Viteri Giler por 6,000, la cual se encuentra en estado de junta de conciliación
- Demandas Ejecutivas en contra de Finca Porcina Oink S.A. y Gerado Villacis Piedra, que actualmente se encuentran en Segunda instancia, autos para resolución y autos para sentencia respectivamente.
- Demandas con sentencias a favor de Promarisco S.A. en contra de Biocujuma JM S.A. y Bianblue S.A. por montos de 8,160 y 22,146 respectivamente.

PENALES

- Denuncias por estafa en contra de Finca Porcina Oink S.A por un monto de 100,000; y Gerado Villacis Piedra por un monto de 14,201, ambas denuncias se encuentran en estado de autos para instrucción fiscal.

39. HECHOS POSTERIORES A LA FECHA DE BALANCE.

Con posterioridad al 31 de diciembre de 2013 y hasta la fecha de emisión de estos estados financieros (Abril 21, 2014), no se tiene conocimiento de otros hechos de carácter financiero o de otra índole, que afecten en forma significativa los saldos o interpretación de los mismos, excepto por lo siguiente:

- El 3 de abril del 2014 en acta de junta de directorio de Promarisco deciden ratificar que Promarisco S.A. sigan siendo accionista de Balanceados Nova S.A. Balnova y ratifican la actuación de la Gerencia General de Promarisco S.A. en la Junta General Extraordinaria de Accionistas de Balanceados Nova S.A. Balnova desarrollada el 31 de diciembre del 2013, Junta en la que se resolvió el aumento de capital de esta última sociedad haciendo uso de los derechos preferentes que tiene Promarisco S.A. en su calidad de accionista y de suscribir nuevas acciones ante la situación que los otros accionistas no hicieron uso de su derecho preferente.