

REPUBLICA DEL ECUADOR  
SUPERINTENDENCIA DE COMPAÑIAS  
FORMULARIO DE ESTADOS FINANCIEROS



AÑO: 19 92

RAZÓN O DENOMINACIÓN SOCIAL		CAMARONERA AGROMARINA S.A.		No. DE EXPEDIENTE	
				19573-81	
CIUDAD	GUAYAQUIL	CALLE	GUASMO NORTE	NUMERO	TELEFONO
				s #	430600
NOMINA DE ADMINISTRADORES Y COMISARIOS DE LA COMPAÑIA					
ADMINISTRADORES	NOMBRES	C.I. o PASAPORTE	DIRECCION Y TELEFONO		
Presidente	JAMES A. R. BROWN	C-048200			
Vicepresidente					
Gerente(s)	RICHARD BRAGG K.	0912411832			
Apoderado(s)					
COMISARIOS	LUIS VALLEJO BURGOS	1201189683	Amarilis Fuentes # 408		
Principal					
Suplente					
AUDITOR EXTERNO	R.N.A.E.				

A. ESTADO DE SITUACION

1. ACTIVO	CODIGO CUENTA		En Suces
1.1 ACTIVO CORRIENTE			
Caja - bancos	1101		9'411.409
Inversiones financieras temporales	1102		
Cuentas y documentos por cobrar clientes	1103		459'953.869
Menos: Provisión para Incobrables	1104		( 771.410 )
Inventario materia prima	1105		32'157.971
Inventario productos en proceso	1106		688'221.626
Inventario suministros y materiales	1107		37'327.755
Inventario productos terminados y mercaderías en almacén	1108		0
Mercaderías en tránsito	1109		0
Menos: Provisión para baja de inventarios	1110		0
Préstamos y anticipos a empleados y trabajadores	1111		1'663'228
Anticipos a proveedores	1112		2'225.000
Pagos anticipados de intereses, impuestos y seguros	1113		13'794.620
Repuestos, herramientas y accesorios	1114		0
Otros activos corrientes (Adjuntar detalle)	1115		
TOTAL DEL ACTIVO CORRIENTE			1.243'984.068
1.2 ACTIVO FIJO			
	Valor reexpresado	Depreciación acumulada	
Terrenos, edificios e instalaciones	68'682.893	44'020.977	1201 24'661.916
Mejoras en locales arrendados	0		1202 0
Construcciones en curso	13'071.151		1203 13'071.151
Maq. y equipo en montaje o tránsito	0		1204 0
Maquinaria y equipo	967'197.990	602'877.023	1205 364'320.967
Muebles, enseres y equipo de oficina	33'374.819	19'700.351	1206 13'674.468
Vehículos	275'791.884	268'560.857	1207 7'231.027
Otros activos fijos (Adjuntar detalle)	3.967'098.633	2.606'729.349	1208 1.360'369.284
1.3 ACTIVOS NO CORRIENTES			
Cuentas y documentos por cobrar L.P.			1301
Inversiones a largo plazo			1302
Otros activos no corrientes (Adjuntar detalle)			1303
ACTIVOS DIFERIDOS	Valor reexpresado	Amortización acumulada	
Gastos de organización y constitución			1321
Gastos de invest. exploración y otros			1322
Intangibles			1323
Otros activos diferidos	73'729.059	23'377.704	1324 50'351.355
TOTAL DEL ACTIVO NO CORRIENTE			50'351.355
TOTAL DEL ACTIVO			3.077'664.236



2. PASIVO		CODIGO CUENTA	En Suces
2.1 PASIVO CORRIENTE			
Proveedores		2101	230'441.039
Anticipos de clientes		2102	0
Obligaciones por pagar		2103	98.000.000
Dividendos por pagar a accionistas o socios		2104	0
Participación de trabajadores en utilidades de la compañía		2105	75.910
Gastos por pagar		2106	95'691.607
Obligaciones IESS e impuestos		2107	6'595.533
Parte corriente del pasivo a largo plazo		2108	22'579.726
Préstamos de corto plazo de accionistas o socios		2109	358'579.037
Préstamos de la casa matriz		2110	0
Otros pasivos corrientes (Adjuntar detalle)		2111	0
TOTAL DEL PASIVO CORRIENTE			811'962.852
2.2. PASIVO NO CORRIENTE			
Cuentas por pagar		2201	0
Obligaciones por pagar		2202	0
Préstamos de accionistas o socios		2203	89'589.684
Préstamos de la casa matriz		2204	0
Obligaciones emitidas		2205	0
Otros (Adjuntar detalle)		2206	0
2.3 PASIVO DIFERIDO			
Utilidades por realizar		2301	0
Otros (Adjuntar detalle)		2302	0
TOTAL DEL PASIVO NO CORRIENTE			89'589.684
TOTAL DEL PASIVO			901'552.536
3. PATRIMONIO NETO			
3.1 CAPITAL			
Acciones o participaciones (compañías nacionales)		3101	70'000.000
Capital asignado a sucursales de compañías extranjeras		3102	0
Aportes de socios o accionistas para capitalizaciones futuras		3103	0
Menos: Capital suscrito no pagado		3104	0
Menos: Acciones propias adquiridas		3105	0
3.2 RESERVAS			
Reserva legal		3201	1'154.103
Reservas facultativas		3202	10'386.930
Otras reservas		3203	0
3.3 SUPERAVITS			
Reserva por revalorización del patrimonio		3301	2.568'903.028
Reexpresión monetaria diferida		3302	(207.054.016)
Otros (Adjuntar detalle)		3303	0
3.4 RESULTADOS			
Utilidades acumuladas de ejercicios anteriores		3401	0
Pérdidas acumuladas de ejercicios anteriores		3402	(267'600.960)
Utilidad o (pérdida) neta del ejercicio		3403	322.615
TOTAL DEL PATRIMONIO NETO			2.176'111.700
TOTAL DEL PASIVO Y PATRIMONIO NETO			3.077'664.236

4. OBLIGACIONES CONTINGENTES			
Mercaderías en consignación		4001	
Liquidación de depósitos industriales		4002	
Avaes o garantías		4003	
Otras Obligaciones contingentes		4004	

B. ESTADO DE RESULTADOS (GANANCIAS Y PERDIDAS)		CODIGO CUENTA	En Sucres
50. VENTAS BRUTAS			
En el país		5001	2.583'302.954
En el exterior		5002	0
Menos: devoluciones y descuentos en ventas		5003	0
VENTAS NETAS			2.583'302.954
51. COSTO DE VENTAS (Bienes no producidos por la compañía)			
Inventario Inicial		5101	0
Compras de productos terminados en el país		5102	0
Compras de productos terminados en el exterior		5103	0
Menos: Inventario final		5104	0
52. COSTO DE VENTAS (Bienes producidos por la compañía)			
Inventario inicial de materias primas		5201	11'751.500
Compras de materias primas en el país		5202	270'835.000
Compras de materias primas en el exterior		5203	0
Menos: Inventario final de materias primas		5204	(32'157.971)
Mano de obra directa		5205	166'070.586
Depreciación maquinaria, equipos y edificios de fábrica		5206	503'319.225
Amortización de patentes, marcas, asistencia técnica		5207	0
Mano de obra indirecta		5208	0
Suministros y materiales		5209	310'083.128
Seguros de inventarios, maquinarias, equipos y edificios de fábrica		5210	24'047.927
Aportes IESS y beneficios sociales		5211	24'915.526
Mantenimiento y reparaciones		5212	97'566.338
Impuestos a la producción y otros		5213	0
Energía, agua, teléfono		5214	0
Otros gastos de fabricación (Adjuntar detalle)		5215	1.297'321.133
Inventario inicial de productos en proceso		5216	424'294.166
Menos: Inventario final de productos en proceso		5217	(688'221.626)
Inventario inicial de productos terminados		5218	0
Menos: Inventario final de productos terminados		5219	0
UTILIDAD BRUTA			173'478.022
53. GASTOS DE VENTAS			
Sueldos y salarios no incluídos en el costo		5301	0
Beneficios sociales, indemnizaciones, excepto la participación de los trabajadores		5302	0
Comisiones a empleados y particulares		5303	0
Publicidad y propaganda		5304	0
Depreciación bienes del departamento de ventas		5305	0
Otros (Adjuntar detalle)		5306	0
54. GASTOS ADMINISTRATIVOS			
Sueldos y salarios		5401	16'593.622
Beneficios sociales, indemnizaciones, excepto la participación de los trabajadores		5402	10'424.855
Agua, luz, teléfono, télex, fax		5403	694.810
Impuestos prediales, contribuciones y otros		5404	23'263.336
Cuentas incobrables y baja de inventarios		5405	771.410
Depreciación de bienes, área administrativa		5406	2'017.526
Amort. de intang. y diferd. (excepto pérd. por diferencia de cambio)		5407	0
Amortización de pérdidas por diferencia de cambio		5408	0
Otros (Adjuntar detalle)		5409	55'113.544
UTILIDAD O (PERDIDA) EN OPERACION			64'598.919
55. GASTOS FINANCIEROS			
Intereses y comisiones		5501	63'924.168
Otros gastos financieros		5502	0
56. INGRESOS NO OPERACIONALES			
Intereses por inversiones temporales y de largo plazo		5601	0
Ganancia en inversiones temporales y de largo plazo		5602	0
Ganancia en venta de activos fijos		5603	0
Dividendos en efectivo		5604	0
Ganancias por diferencia de cambio		5605	0
Otros (Adjuntar detalle)		5606	0
57. GASTOS NO OPERACIONALES			
Pérdidas en venta de activos		5701	0
Pérdidas en diferencia de cambio		5702	0
Otros gastos (Adjuntar detalle)		5703	168.688
58. UTILIDAD (PERDIDA) DEL EJERCICIO antes del 15 o/o trabajadores e impuesto a la renta			506.063
Participación de los trabajadores (15 o/o)		5801	75.910
Impuesto a la renta		5802	107.538
UTILIDAD NETA			322.615



MOVIMIENTO FINANCIERO DE BIENES Y SERVICIOS  
(EN SUCRES)

Del ...1... de ...ENERO..... al ...31... de ...DICIEMBRE..... de 19..92...

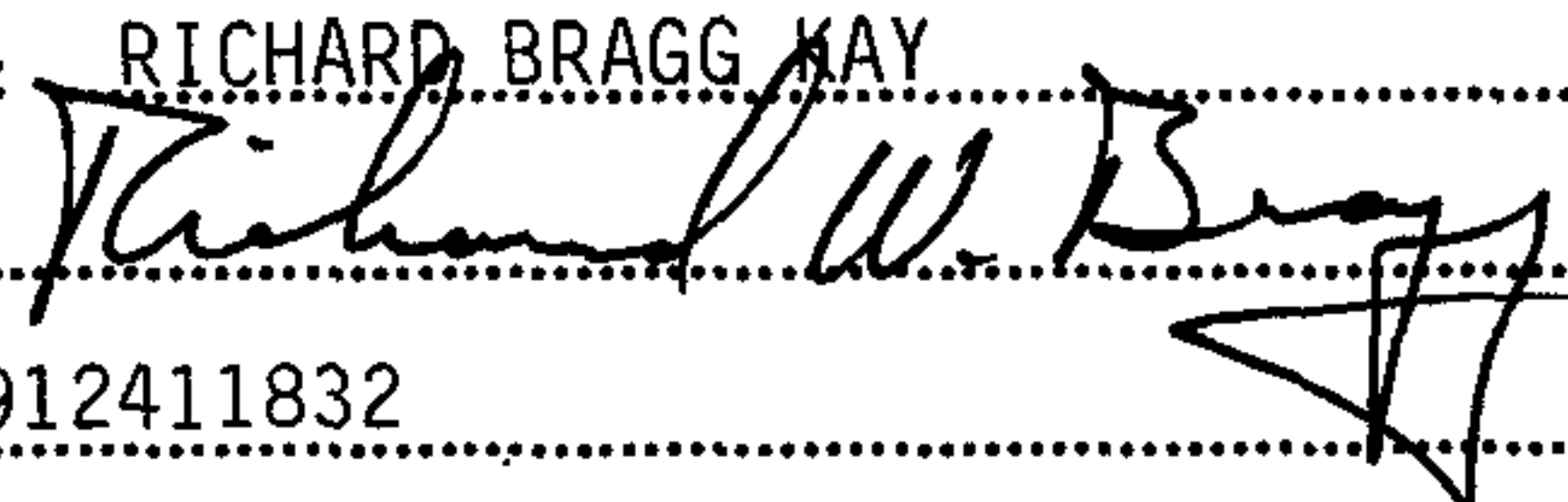
CONCEPTO	PROCEDENCIA		TOTAL
	NACIONAL	EXTRANJERA	
10. COMPRAS	270'835.000		270'835.000
10.0 Materia prima			
10.1 Mercaderías			
10.2 Maquinaria y equipo			
10.3 Donaciones realizadas			
20.0 PAGOS POR TECNOLOGIA			
20.0 Patentes y marcas			
20.1 Asistencia técnica			
20.2 Otros			
30 VENTAS			
30.0 Materias primas			
30.1 Productos terminados	2.583'302.954		2.583'302.954
30.2 Donaciones recibidas			
40 COBROS POR TECNOLOGIA			
40.1 Patentes y marcas			
40.2 Asistencia técnica			
40.3 Otros			

PERSONAL OCUPADO					
NACIONALIDAD	DIRECTIVOS	ADMINISTRATIVOS	TECNICOS	OBREROS	
				Permanentes	Ocasionales
Ecuatoriana		1	2	69	5
Extranjera					

Certificamos que el contenido de este formulario es verídico, correcto y aprobado por la Junta General, en sesión de ...7..... de .....Junio de 1993..... de 19 .....

REPRESENTANTE LEGAL O APODERADO


Nombre: RICHARD BRAGG KAY

Firma: 

C.I. 0912411832

CONTADOR

Nombre: LUIS GALLEGOS MONGE


Firma: 

C.I. 0906736819 Matrícula: 0.7404

SUPERINTENDENCIA DE COMPAÑIAS  
REGISTRO DE SOCIEDADES

☒ INFORME DEL GERENTE  
☒ INFORME DEL COMISARIO  
☐ INFORME AUDITORIA EXTERNA  
☒ IMPUESTO ESPECIAL A LOS ACTIVOS DE LA EMPRESA

28 JUN 1993



FUNCIONARIO RESPONSABLE (SELLO)

Recibido hoy día ..... de ..... de 19 .....

No. de anexos .....