
 SUPERINTENDENCIA DE COMPAÑÍAS	RAZÓN SOCIAL	COMERCIAL KYWI SA
	DIRECCIÓN	AV. 10 DE AGOSTO N24-59 Y LUIS CORDERO
	EXPEDIENTE	193
	RUC	1790041220001
	AÑO	2011
	FORMULARIO	SC.NIIF.193.2011.1
	NÚMERO DE INGRESO	60374
ESTADO DEL RESULTADO INTEGRAL POR EL AÑO TERMINADO AL (DD/MM/AAAA)		29/05/2012
ESTADO DE RESULTADO INTEGRAL		
CUENTA	CODIGO	VALOR US\$
INGRESOS DE ACTIVIDADES ORDINARIAS	41	159.182.503,44
VENTA DE BIENES	4101	167.059.836,77
PRESTACIÓN DE SERVICIOS	4102	249.818,14
CONTRATOS DE CONSTRUCCIÓN	4103	
SUBVENCIONES DEL GOBIERNO	4104	
REGALÍAS	4105	
INTERESES	4106	158.508,18
DIVIDENDOS	4107	
OTROS INGRESOS DE ACTIVIDADES ORDINARIAS	4108	1.274.932,51
(-) DESCUENTO EN VENTAS	4109	-194.245,25
(-) DEVOLUCIONES EN VENTAS	4110	-9.366.346,91
(-) BONIFICACIÓN EN PRODUCTO	4111	
(-) OTRAS REBAJAS COMERCIALES	4112	
GANANCIA BRUTA --> Subtotal A (41 - 51)	42	47.565.573,84
OTROS INGRESOS	43	404.530,30
DIVIDENDOS	4301	
INTERESES FINANCIEROS	4302	164.755,26
GANANCIA EN INVERSIONES EN ASOCIADAS / SUBSIDIARIAS Y OTRAS	4303	
VALUACIÓN DE INSTRUMENTOS FINANCIEROS A VALOR RAZONABLE CON CAMBIO EN RESULTADOS	4304	
OTRAS RENTAS	4305	239.775,04
COSTO DE VENTAS Y PRODUCCIÓN	51	111.616.929,50
MATERIALES UTILIZADOS O PRODUCTOS VENDIDOS	5101	111.616.929,50
(+) INVENTARIO INICIAL DE BIENES NO PRODUCIDOS POR LA COMPAÑÍA	510101	33.874.013,79
(+) COMPRAS NETAS LOCALES DE BIENES NO PRODUCIDOS POR LA COMPAÑÍA	510102	73.743.914,77
(+) IMPORTACIONES DE BIENES NO PRODUCIDOS POR LA COMPAÑÍA	510103	39.797.203,26
(-) INVENTARIO FINAL DE BIENES NO PRODUCIDOS POR LA COMPAÑÍA	510104	-35.798.202,32
(+) INVENTARIO INICIAL DE MATERIA PRIMA	510105	
(+) COMPRAS NETAS LOCALES DE MATERIA PRIMA	510106	
(+) IMPORTACIONES DE MATERIA PRIMA	510107	
(-) INVENTARIO FINAL DE MATERIA PRIMA	510108	
(+) INVENTARIO INICIAL DE PRODUCTOS EN PROCESO	510109	
(-) INVENTARIO FINAL DE PRODUCTOS EN PROCESO	510110	
(+) INVENTARIO INICIAL PRODUCTOS TERMINADOS	510111	


**SUPERINTENDENCIA
DE COMPAÑÍAS**
13 JUN. 2012
OPERADOR 10
QUITO

(-) INVENTARIO FINAL DE PRODUCTOS TERMINADOS	510112	
(+) MANO DE OBRA DIRECTA	5102	0,00
SUELDOS Y BENEFICIOS SOCIALES	510201	
GASTO PLANES DE BENEFICIOS A EMPLEADOS	510202	
(+) MANO DE OBRA INDIRECTA	5103	0,00
SUELDOS Y BENEFICIOS SOCIALES	510301	
GASTO PLANES DE BENEFICIOS A EMPLEADOS	510302	
(+) OTROS COSTOS INDIRECTOS DE FABRICACIÓN	5104	0,00
DEPRECIACIÓN PROPIEDADES, PLANTA Y EQUIPO	510401	
DEPRECIACIÓN DE ACTIVOS BIOLÓGICOS	510402	
DETERIORO DE PROPIEDAD, PLANTA Y EQUIPO	510403	
EFFECTO VALOR NETO DE REALIZACIÓN DE INVENTARIOS	510404	
GASTO POR GARANTÍAS EN VENTA DE PRODUCTOS O SERVICIOS	510405	
MANTENIMIENTO Y REPARACIONES	510406	
SUMINISTROS MATERIALES Y REPUESTOS	510407	
OTROS COSTOS DE PRODUCCIÓN	510408	


	DE VENTA		ADMINISTRATIVOS	
GASTOS	5201	15.112.741,06	5202	8.333.474,92
SUELDOS, SALARIOS Y DEMÁS REMUNERACIONES	520101	5.111.398,91	520201	1.979.098,53
APORTES A LA SEGURIDAD SOCIAL (incluido fondo de reserva)	520102	995.918,74	520202	393.022,24
BENEFICIOS SOCIALES E INDEMNIZACIONES	520103	778.890,53	520203	376.122,94
GASTO PLANES DE BENEFICIOS A EMPLEADOS	520104		520204	538.408,90
HONORARIOS, COMISIONES Y DIETAS A PERSONAS NATURALES	520105	229.021,57	520205	98.841,30
REMUNERACIONES A OTROS TRABAJADORES AUTÓNOMOS	520106	4.117,80	520206	9.358,93
HONORARIOS A EXTRANJEROS POR SERVICIOS OCASIONALES	520107		520207	
MANTENIMIENTO Y REPARACIONES	520108	573.534,56	520208	172.271,75
ARRENDAMIENTO OPERATIVO	520109	1.950.228,63	520209	787.548,00
COMISIONES	520110	1.192.256,77	520210	
PROMOCIÓN Y PUBLICIDAD	520111	499.757,42	520211	
COMBUSTIBLES	520112	9.218,67	520212	13.061,74
LUBRICANTES	520113	7.338,35	520213	
SEGUROS Y REASEGUROS (primas y cesiones)	520114		520214	190.328,41
TRANSPORTE	520115	106.457,66	520215	1.320.584,73
GASTOS DE GESTIÓN (agasajos a accionistas, trabajadores y clientes)	520116	206.053,26	520216	44.897,93
GASTOS DE VIAJE	520117	53.151,60	520217	233.293,16
AGUA, ENERGÍA, LUZ Y TELECOMUNICACIONES	520118	436.762,73	520218	58.499,45
NOTARIOS Y REGISTRADORES DE LA PROPIEDAD O MERCANTILES	520119		520219	8.453,99
IMPUESTOS, CONTRIBUCIONES Y OTROS	520120		520220	249.372,37
DEPRECIACIONES	520121	923.868,24	520221	545.065,95
PROPIEDADES, PLANTA Y EQUIPO	52012101	601.503,90	52022101	522.482,13
PROPIEDADES DE INVERSIÓN	52012102	322.364,34	52022102	22.583,82
AMORTIZACIONES	520122	0,00	520222	42.497,53
INTANGIBLES	52012201		52022201	

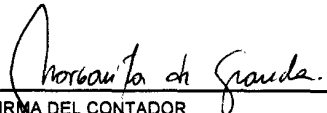
				42.497,53
OTROS ACTIVOS	52012202		52022202	
GASTO DETERIORO	520123	0,00	520223	0,00
PROPIEDADES, PLANTA Y EQUIPO	52012301		52022301	
INVENTARIOS	52012302		52022302	
INSTRUMENTOS FINANCIEROS	52012303		52022303	
INTANGIBLES	52012304		52022304	
CUENTAS POR COBRAR	52012305		52022305	
OTROS ACTIVOS	52012306		52022306	
GASTOS POR CANTIDADES ANORMALES DE UTILIZACIÓN EN EL PROCESO DE PRODUCCIÓN	520124	0,00	520224	0,00
MANO DE OBRA	52012401		52022401	
MATERIALES	52012402		52022402	
COSTOS DE PRODUCCIÓN	52012403		52022403	
GASTO POR REESTRUCTURACIÓN	520125		520225	
VALOR NETO DE REALIZACIÓN DE INVENTARIOS	520126		520226	
OTROS GASTOS	520127	2.034.765,62	520227	1.272.747,07
GASTOS FINANCIEROS			5203	213.224,47
INTERESES			520301	213.224,47
COMISIONES			520302	
GASTOS DE FINANCIAMIENTO DE ACTIVOS			520303	
DIFERENCIA EN CAMBIO			520304	
OTROS GASTOS FINANCIEROS			520305	
OTROS GASTOS			5204	0,00
PERDIDA EN INVERSIONES EN ASOCIADAS / SUBSIDIARIAS Y OTRAS			520401	
OTROS			520402	
GANANCIA (PÉRDIDA) ANTES DE 15% A TRABAJADORES E IMPUESTO A LA RENTA DE OPERACIONES CONTINUADAS → Subtotal B (A + 43 - 52)			60	24.310.663,79
15% PARTICIPACIÓN TRABAJADORES			61	3.775.220,68
GANANCIA (PÉRDIDA) ANTES DE IMPUESTOS → Subtotal C (B - 61)			62	20.535.443,11
IMPUESTO A LA RENTA			63	5.223.197,61
GANANCIA (PÉRDIDA) DE OPERACIONES CONTINUADAS → Subtotal D (C - 63)			64	15.312.245,50
INGRESOS POR OPERACIONES DISCONTINUADAS			71	0,00
GASTOS POR OPERACIONES DISCONTINUADAS			72	0,00
GANANCIA (PÉRDIDA) ANTES DE 15% A TRABAJADORES E IMPUESTO A LA RENTA DE OPERACIONES DISCONTINUADAS → Subtotal E (71 - 72)			73	0,00
15% PARTICIPACIÓN TRABAJADORES			74	0,00
GANANCIA (PÉRDIDA) ANTES DE IMPUESTOS DE OPERACIONES DISCONTINUADAS → Subtotal F (E - 74)			75	0,00
IMPUESTO A LA RENTA			76	0,00
GANANCIA (PÉRDIDA) DE OPERACIONES DISCONTINUADAS → Subtotal G (F - 76)			77	0,00
GANANCIA (PÉRDIDA) NETA DEL PERIODO → Subtotal H (G)			79	15.312.245,50
COMPONENTES DEL OTRO RESULTADO INTEGRAL			81	0,00
DIFERENCIA DE CAMBIO POR CONVERSIÓN			8101	
VALUACIÓN DE ACTIVOS FINANCIEROS DISPONIBLES PARA LA VENTA			8102	

OPERADOR 10
QUITO

GANANCIAS POR REVALUACIÓN DE PROPIEDADES, PLANTA Y EQUIPO	8103	
GANANCIAS (PÉRDIDAS) ACTUARIALES POR PLANES DE BENEFICIOS DEFINIDOS	8104	
REVERSIÓN DEL DETERIORO (PÉRDIDA POR DETERIORO) DE UN ACTIVO REVALUADO	8105	
PARTICIPACIÓN DE OTRO RESULTADO INTEGRAL DE ASOCIADAS	8106	
IMPUESTO SOBRE LAS GANANCIAS RELATIVO A OTRO RESULTADO INTEGRAL	8107	
OTROS (DETALLAR EN NOTAS)	8108	
RESULTADO INTEGRAL TOTAL DEL AÑO → Subtotal I (H + 81)	82	15.312.245,50
GANANCIA POR ACCIÓN	90	0,00
GANANCIA POR ACCIÓN BÁSICA	9001	0,00
GANANCIA POR ACCIÓN BÁSICA EN OPERACIONES CONTINUADAS	900101	
GANANCIA POR ACCIÓN BÁSICA EN OPERACIONES DISCONTINUADAS	900102	
GANANCIA POR ACCIÓN DILUÍDA	9002	0,00
GANANCIA POR ACCIÓN DILUÍDA EN OPERACIONES CONTINUADAS	900201	
GANANCIA POR ACCIÓN DILUÍDA EN OPERACIONES DISCONTINUADAS	900202	
UTILIDAD A REINVERTIR (INFORMATIVO)	91	

DECLARO QUE LOS DATOS QUE CONSTAN EN ESTOS ESTADOS FINANCIEROS SON EXACTOS Y VERDADEROS.
 LOS ESTADOS FINANCIEROS ESTÁN ELABORADOS BAJO NORMAS INTERNACIONALES DE INFORMACIÓN FINANCIERA (NIC 1, PÁRRAFO 16)


 FIRMA DEL REPRESENTANTE LEGAL
 NOMBRE: ALLARIA MIRETTI RAUL PEDRO
 CI/RUC: 1705106480


 FIRMA DEL CONTADOR
 NOMBRE: VILLARRUEL GUERRA INES MARGARITA
 CI/RUC: 1704581022001