

INFORME DE COMISARIO
SOBRE LOS ESTADOS FINANCIEROS DE
"EMPRESAS PINTO S.A."
DEL EJERCICIO ECONOMICO DEL AÑO DOS MIL DIEZ

ANTECEDENTE


En razón de que fui notificado que en la JUNTA GENERAL ORDINARIA DE ACCIONISTAS se me había honrado con la designación de COMISARIO de esta tan importante Empresa, facultándome de esta manera para ejercer con lo que demanda este cargo honorífico durante el ejercicio económico del año dos mil diez, procedo a dar cumplimiento con las disposiciones legales emanadas por parte de la Superintendencia de Compañías, organismo de control al cual sujeta esta empresa, que para lo para lo cual en el numeral cuarto del artículo 279, se establecen los requisitos mínimos que los informes de los Comisarios debemos hacer constar, así como también doy cumplimiento con las disposiciones estatutarias contenidas en la constitución de esta Sociedad, por lo que me permito poner en conocimiento de la Junta General Ordinaria este informe correspondiente al ejercicio económico del año dos mil diez.

CONSTITUCION DE EMPRESAS PINTO S.A.

Esta es la Sociedad resultante de la fusión de las empresas, "HILADOS Y TEJIDOS SAN MIGUEL C.A.", "PRINTOTEX", Y "MAQUILATEX", mediante escritura de fusión por absorción, aumento de capital, y cambio de denominación de estatuto social, celebrada ante la Notaria Trigésima Segunda del Cantón Quito del Dr. Ramiro Dávila Silva, el 2 de octubre del año 2000, y protocolizada el 22 de enero del año 2001.

CONSIDERACIONES GENERALES

La revisión de los principales Estados Financieros, lo realice poniendo en práctica las normas de Auditoria Generalmente Aceptadas, que además se incluye los principales procedimientos de Auditoria que permiten obtener una justa evaluación de los estados financieros, sobre los cuales me permito expresar mi opinión certificando que las cifras contenidas son de razonable presentación




OPINIÓN SOBRE LOS ESTADOS FINANCIEROS

Para este efecto se procedió a la verificación de los procedimientos contables adoptados, y se pudo constatar que se ajustan a los principio de Contabilidad Generalmente Aceptados y cuyos procedimientos se ajustan a las disposiciones contempladas en las NORMAS ECUATORIANAS DE CONTABILIDAD, puesto que de acuerdo a las resoluciones por parte de la Superintendencia de Compañías, esta empresa deberá adoptar las Normas Internacionales de Información Financiera aplicando en la Contabilidad del ejercicio económico del año 2011. Para efectos de apreciación de los principales cambios obtenidos en el año 2010, con relación al ejercicio del año 2009, me permito adjuntar el anexo "A" y el anexo "B" los cuales demuestran los referidos cambios. Así tenemos que el primer caso se refiere a los cambios producidos en la posición financiera, y el segundo caso se refiere a los cambios obtenidos en el balance de de ingresos y egresos

EVALUACIÓN DE LOS CONTROLES INTERNOS

Los controles internos vigentes considero que son los adecuados, puesto que son el resultado de la evolución del sistema basada con la puesta en práctica de la búsqueda de las mejoras recomendadas por la experiencia obtenida de años pasados. Entre los principales controles internos puestos en práctica puedo citar que disponen de las conciliaciones bancarias de las cuenta corrientes en periodos mensuales. El control de la cobranza que a su vez da lugar a la constatación de las cuentas pendientes de cobro, que para este efecto la Contabilidad dispone del modulo de clientes por cobrar. El control de los inventarios, tanto de materias primas como de productos terminados, cuyas existencias son controladas mediante cardes y cuyos movimientos guardan relación con los respectivos procesos de control instalados en cada sección con la finalidad de obtener la información adecuada para efectos de establecer los costos de producción. Además estas existencias se encuentran reguladas con las existencias reales productos de la constatación del inventario físico de fin de año, que para este efecto la empresa se paraliza en su actividad normal. Estas diferencias no son sustanciales, y no rebasan los márgenes de tolerancia razonables. En cuanto a los compromisos económicos con los proveedores, mantienen el procedimiento adecuado al contabilizar al momento de recibir la factura de forma independiente del pago, y que además esta información guarda relación con los anexos transaccionales.

clw



EVALUACION SOBRE EL CUMPLIMIENTO EN EL AMBITO LABORAL

Fue posible constatar que la Empresa es fiel cumplidora de sus obligaciones patronales, es decir con el pago de los respectivos sueldos como también con los beneficios sociales de acuerdo a las leyes laborales vigentes y con las demás obligaciones contraídas con la organización de sus trabajadores. Estos pagos se pudieron verificar con el acceso a los roles de pagos, planillas de beneficios sociales selladas por el Ministerio del Trabajo, comprobantes de pagos al IESS, que para este efecto consta a nivel de resumen en el anexo "C" cuyo resumen demuestra el cumplimiento de tales obligaciones. En el presente año las relaciones labores se han llevado de manera normal sin que se hayan producido litigios que alteren el normal funcionamiento de la producción. La provisión de la jubilación patronal e indemnizaciones es correcta, ya que el valor determinada es producto de la acumulación histórica determinada por el estudio actuarial. Creo oportuno recalcar en esta Empresa se ha caracterizado por ser una de las pocas que en nuestro medio conservan un apreciado alto número de ex-empleados que guardan relación por el hecho de gozar de la jubilación patronal, y que justamente a diciembre 31 del 2010 suman 75. Termino este punto informando que la Empresa no cuenta con ningún juicio de carácter laboral que se encuentre pendiente.

EVALUACION SOBRE EL CUMPLIMIENTO EN EL AMBITO TRIBUTARIO

Se pudo constatar que la Empresa se encuentra al día con sus obligaciones consideradas dentro de este ámbito tributario. Esta apreciación se lo pudo hacer en base de la constatación del pago del impuesto a la renta del año 2009 que consta en el formulario 101 del servicio de Rentas Internas. Del pago de las retenciones en la fuente declarados mensualmente en el formularios 103. El pago del IVA y sus retenciones en forma mensual declaradas en el formulario 104, los cuales guardan consistencia con los informes contenidos en los anexos transaccionales, y que en resumen constan en el anexo "D"

EVALUACION EN EL AMBITO ADMINISTRATIVO

Los principales funcionarios en sus desempeños en calidades de Presidente de Directorio, y Gerente General han sido fieles cumplidores en cuanto a las atribuciones que las disposiciones estatutarias les facultan y que constan en las disposiciones reglamentarias de la constitución de la Empresa. Se encuentra actualizada la información que compete a la actividad de registro en los libros sociales, por cuanto disponen del libro de actas de

sesiones con sus respectivos expedientes, el talonario de acciones, y el registro de acciones y accionistas. También se constató que dieron cumplimiento con las principales resoluciones acordadas en las Juntas de Accionistas. Dejo constancia de que los administradores y en especial por parte de la señora Contadora, certifico que me facilito tanto la documentación como la información solicitadas para poder elaborar el presente informe, lo cual me ha permitido que haya podido cumplir mi obligación de Comisario.

ASPECTOS RELEVANTES

La Empresa en su afán de incursionar en el mercado internacional, expresamente en nuestro país vecino el Perú, constituyó una decisión que por el momento le ha representado afrontar una pérdida muy considerable que en todo caso se lo debe interpretar como un alto costo de instalación y arranque de actividad en el mercado internacional. Se sobre entiende que esto se habrá previsto en el estudio respectivo de factibilidad.

RECOMENDACIONES

Esta Empresa de acuerdo a las resoluciones por parte del Superintendencia de Compañías, deberá implementar en su Contabilidad las Normas Internacionales de Informes Financieros, para lo cual la Administración deberá tener presente que los Estados financieros cerrados al 31 de diciembre del 2010, constituyen la base para la aplicación de las NIIFs por primera vez. También para los efectos pertinentes, me permito sugerir que la administración deberá establecer un presupuesto para el año 2011 en el que se refleje la demanda económica que signifique el seguir manteniendo el mercado instalado en el Perú.

CONCLUSIÓN

De acuerdo a lo manifestado en el presente informe, y en concordancia con mi opinión favorable puesto que los principales estados financieros contienen cifras de razonable que guardan relación con las cifras expresadas en el balance de comprobación, me permito recomendar a los señores accionistas que después de aprobar estos estados financieros, pueden proceder a tomar las decisiones que estimen pertinentes en especial con la finalidad de dar cumplimiento con el punto respectivo del orden del día, por el cual se deberá acordar con el destino que se debe dar al resultado neto después de la

(END)

participación del 15% a los empleados y después de deducir el 25% por el pago del Impuesto a la renta. Al respecto cabe aclarar que el resultado del ejercicio fue positivo, pero por el pago de los impuestos según la conciliación tributaria por efectos de los gastos no deducibles, hizo que la base impositiva fuera mucho mayor a la base contable lo que determino que el pago del impuesto a la renta resulte oneroso, lo cual finalmente afecto produciendo una perdida por efectos de neto.

De esta manera, y para los fines consiguientes solicito se de lectura de este informe con la finalidad de tengan conocimiento los señores accionistas presentes en esta magna asamblea.

Finalmente, me suscribo agradeciéndoles por la confianza demostrada con tal honroso y delicado cargo administrativo y aprovecho la oportunidad para ratificarles el deseo de poner a vuestra disposición mis modestos servicios profesionales


Quito a 17 de Marzo del 2011

Atentamente



Celso R Cevallos C

C.P.A. 6472



"EMPRESAS PINTO S.A."
ESTADO DE SITUACION FINAL COMPARATIVO
EXPRESADO EN DOLARES ESTADOUNIDENSES

ANEXO "A"

DESCRIPCION	EJERCICIO AÑO 2009		EJERCICIO AÑO 2010		VARIACION EN %
	VALORES		VALORES		
	ACTIVO	PASIVO Y CAP	ACTIVO	PASIVO Y CAP	
ACTIVO CORRIENTE	13.048.927		11.957.423		0,9164
Caja y Bancos	3.188.390		1.996.202		0,6261
Cuentas por cobrar	3.643.953		1.786.304		0,4902
Inventarios	5.898.847		7.449.699		1,2629
Pagos anticipados	317.737		725.218		2,2824
ACTIVOS NO CORRIENTES	4.564.766		7.236.472		1,5853
Propiedad planta y equi	2.098.990		3.496.390		1,6657
Inversiones I/P	1.687.061		2.853.191		1,6912
Intangible	778.715		886.891		1,1389
PASIVO CORRIENTE		6.219.975		8.229.265	1,3230
Obligaciones bancarias		3.903.129		4.651.736	1,1918
Cuentas por pagar		1.783.042		2.926.637	1,6414
Impuestos por pagar		437.839		489.581	1,1182
Otras cuentas por pagar		95.964		161.311	1,6810
PASIVO NO CORRIENTE		1.489.377		1.755.209	1,1785
Prov. jubilación patronal		1.392.239		1.609.355	1,1559
Prov. para desahucio		97.138		145.854	1,5015
PATRIMONIO		9.904.341		9.209.521	1,3230
Capital social		2.500.000		2.500.000	1,0000
Reservas		4.797.362		7.129.517	1,4861
Resultados		2.606.980		-419.996	-0,1611
TOTALES	17.613.693	17.613.693	19.193.895	19.193.995	1,0897

660

"EMPRESAS PINTO S.A."
ESTADO DE PERDIDAS Y GANANCIAS COMPARATIVO
EXPRESADO EN DOLARES ESTADOUNIDENSES

ANEXO "B"

CONCEPTOS	EJERCICIO AÑO 2009		EJERCICIO AÑO 2010		DIFERENCIAS %
	PARCIALES	TOTALES	PARCIALES	TOTALES	
INGRESOS					
POR VENTAS		20.758.090		21.059.896	1,01454
De mercadería no producida	175.293		138.159		0,78816
De mercadería producida	18.633.406		19.035.220		1,02156
De mercadería exportada	1.949.391		1.886.517		0,96775
COSTOS		12.246.257		11.675.148	0,95336
De mercadería no producida	131.630		23.079		0,17533
De mercadería producida	10.419.124		10.008.122		0,96055
De mercadería exportada	1.695.503		1.643.947		0,96959
UTILIDAD BRUTA EN VENTAS		8.511.833		9.384.748	1,10255
GASTOS GENERALES					
Gastos administrativos	2.544.780		2.562.594		1,00700
Gastos de ventas	4.041.888		4.821.069		1,19278
UTILIDAD OPERACIONAL		1.925.165		2.001.085	1,03944
ACTIVIDAD NO OPERACIONAL					
INGRESOS		-694.239		-1.596.169	2,29916
Intereses ganados	1.468		2.539		1,72956
Otros ingresos	52.275		208.050		3,97991
EGRESOS					
Gastos financieros	727.521		759.961		1,04459
Otros gastos	20.461		1.046.797		51,16060
UTILIDAD TOTAL DEL EJERCICIO		1.230.926		404.916	0,32895

EMPRESAS PINTO S.A.
RESUMEN DE PAGOS AL IESS
AÑO 2010

APORTES QUITO

ANEXO 'C'

Nº Comprobante	Tipo	Periodo	Valor a Cancelar	Fecha de pago
24340913/24340915	Planillas	2010-01	42,394.14	2/12/2010
24823510/24823522/24837821	Planillas	2010-02	33,372.54	3/12/2010
25226106/25226108	Planillas	2010-03	34,945.76	4/12/2010
25712884/25712887	Planillas	2010-04	35,055.13	5/14/2010
26152391/26152401	Planillas	2010-05	34,919.41	6/14/2010
26645402/26645406	Planillas	2010-06	37,089.36	7/13/2010
27138086/27138093	Planillas	2010-07	37,325.43	8/11/2010
27738471/27722147	Planillas	2010-08	39,395.70	9/15/2010
28235883/28235892	Planillas	2010-09	40,336.54	10/12/2010
28698874/28698895	Planillas	2010-10	41,025.34	11/12/2010
29296615/29296675	Planillas	2010-11	41,741.06	12/14/2010
29951582/29951596	Planillas	2010-12	45,294.78	1/14/2011
			462,895.19	

PRESTAMOS QUIROGRAFARIOS QUITO

Nº Comprobante	Tipo	Periodo	Valor a Cancelar	Fecha de pago
7313908	DIVPRE	2010-01	5,825.69	2/12/2010
7518157	DIVPRE	2010-02	5,941.09	3/12/2010
7664920	DIVPRE	2010-03	6,597.44	4/12/2010
7855378	DIVPRE	2010-04	6,818.53	5/14/2010
7981446	DIVPRE	2010-05	6,926.61	6/14/2010
8162958	DIVPRE	2010-06	6,977.48	7/13/2010
8419954	DIVPRE	2010-07	6,160.89	8/11/2010
8549937	DIVPRE	2010-08	6,603.87	9/15/2010
8780760	DIVPRE	2010-09	6,343.96	10/12/2010
8919794	DIVPRE	2010-10	6,533.88	11/12/2010
9132534	DIVPRE	2010-11	6,319.42	12/14/2010
9549955	DIVPRE	2010-12	6,684.31	1/14/2011
			77,733.17	

PRESTAMOS HIPOTECARIOS QUITO

Nº Comprobante	Tipo	Periodo	Valor a Cancelar	Fecha de pago
34830	DIVPREHI	2010-01	580.84	2/12/2010
43845	DIVPREHI	2010-02	580.84	3/12/2010
47699	DIVPREHI	2010-03	829.86	4/12/2010
53847	DIVPREHI	2010-04	829.86	5/14/2010
60586	DIVPREHI	2010-05	944.64	6/14/2010
64623	DIVPREHI	2010-06	829.85	7/13/2010
72780	DIVPREHI	2010-07	2,535.14	8/11/2010
77496	DIVPREHI	2010-08	2,779.62	9/15/2010
84167	DIVPREHI	2010-09	2,775.18	10/12/2010
92615	DIVPREHI	2010-10	2,892.32	11/12/2010
102429	DIVPREHI	2010-11	2,775.17	12/14/2010
109768	DIVPREHI	2010-12	2,775.19	1/14/2011
			21,128.51	

APORTES OTAVALO

N° Comprobante	Tipo	Periodo	Valor a Cancelar	Fecha de pago
24342510/24342489	Planillas	2010-01	35,010.95	2/17/2010
24822406/24822411	Planillas	2010-02	44,464.32	3/15/2010
25226165/25226164	Planillas	2010-03	41,421.64	4/13/2010
25712960/25712964	Planillas	2010-04	20,941.91	5/17/2010
26152541/26152540	Planillas	2010-05	41,362.84	6/15/2010
26646668/26646670	Planillas	2010-06	32,193.10	7/14/2010
27138698/27138691	Planillas	2010-07	33,795.12	8/12/2010
27736326/27721290	Planillas	2010-08	32,830.97	9/15/2010
28236368/28236366	Planillas	2010-09	32,186.70	10/15/2010
28699683/28699714	Planillas	2010-10	34,211.56	11/15/2010
29314745/29314754	Planillas	2010-11	24,841.78	12/14/2010
29950599/29950593	Planillas	2010-12	21,561.17	1/14/2011
			394,822.06	

0.00

APORTES AMBATO

N° Comprobante	Tipo	Periodo	Valor a Cancelar	Fecha de pago
24335372/24335381	Planillas	2010-01	2,411.19	2/13/2008
24823669/24823671	Planillas	2010-02	1,200.99	3/13/2008
25226383/25226382	Planillas	2010-03	1,290.81	4/14/2008
25713024/25713027	Planillas	2010-04	1,080.60	5/14/2008
26152906/26152913	Planillas	2010-05	1,268.81	6/12/2008
26645681/26645721	Planillas	2010-06	1,270.55	7/14/2008
27135486/27135471	Planillas	2010-07	1,368.42	8/14/2008
27701031/27701038	Planillas	2010-08	1,478.74	9/11/2008
28236246/28236252	Planillas	2010-09	1,566.24	10/14/2008
28698051/28698046	Planillas	2010-10	1,481.74	11/13/2008
29298329/29298336	Planillas	2010-11	1,154.80	12/11/2008
29951114/29951115	Planillas	2010-12	1,398.05	1/13/2009

16,970.94

PRESTAMOS QUIROGRAFARIOS AMBATO

N° Comprobante	Tipo	Periodo	Valor a Cancelar	Fecha de pago
7314332	DIVPRE	2010-01	81.05	2/13/2008
7518871	DIVPRE	2010-02	80.64	3/13/2008
7665106	DIVPRE	2010-03	80.64	4/14/2008
7856307	DIVPRE	2010-04	80.59	5/14/2008
8091652	DIVPRE	2010-05	81.23	6/12/2008
8166926	DIVPRE	2010-06	80.34	7/14/2008
8424657	DIVPRE	2010-07	80.32	8/14/2008
8589297	DIVPRE	2010-08	80.18	9/11/2008
8780520	DIVPRE	2010-09	80.18	10/14/2008
8922358	DIVPRE	2010-10	80.18	11/13/2008
9134394	DIVPRE	2010-11	80.17	12/11/2008
9548954	DIVPRE	2010-12	80.17	1/13/2009

000

965.69

APORTES MACHALA

N° Comprobante	Tipo	Periodo	Valor a Cancelar	Fecha de pago
29951276	Planillas	2010-12	266.00	1/14/2011
			266.00	

AÑO 2010

RESUMEN

ENERO	2/12/2010	88,545.45	2/12/2010	15,763.38
FEBRERO	3/12/2010	83,208.34	3/12/2010	16,090.98
MARZO	4/12/2010	81,890.34	4/12/2010	16,132.49
ABRIL	5/14/2010	62,486.05	5/14/2010	16,581.85
MAYO	6/14/2010	82,949.72	6/14/2010	16,640.09
JUNIO	7/13/2010	75,620.57	7/13/2010	16,751.73
JULIO	8/11/2010	77,336.06	8/11/2010	16,245.03
AGOSTO	9/15/2010	78,970.79	9/15/2010	17,301.58
SEPTIEMBRE	10/12/2010	78,487.67	10/12/2010	16,960.14
OCTUBRE	11/12/2010	82,644.34	11/12/2010	17,463.70
NOVIEMBRE	12/14/2010	73,701.25	12/14/2010	16,924.05
DICIEMBRE	1/14/2011	74,197.16	1/14/2011	17,644.08
SUMAS		940,037.74		200,499.10

80

EMPRESAS PINTO S.A.
DECLARACIONES VENTAS -COMPRAS Y RETENCIONES DE IVA AÑO 2010

* ANEXO "D"

MES	VTAS BR. 12%	VTAS.BR.AC.FI	VENTAS 0%	EXPORTACION	T.VENTAS Y OT	V.NETO.VEN.12%	V.NETO.V.AC.F.I.	V.NETO.VEN.0%	V.EXPORTACIONES
	401	402	405	407	409	411	412	415	417
ENERO	1,111,547.13	1,080.00	20.00	-	1,112,647.13	871,010.78	1,080.00	20.00	-
FEBRERO	1,324,112.52	-	76.00	129,474.11	1,453,662.63	1,105,867.02	-	76.00	129,474.11
MARZO	1,528,437.30	-	116.00	331,723.49	1,860,276.79	1,372,094.40	-	116.00	331,723.49
ABRIL	1,745,270.91	-	73.00	265,361.20	2,010,705.11	1,514,010.14	-	73.00	265,361.20
MAYO	1,571,962.59	-	86.00	82,673.32	1,654,721.91	1,430,655.92	-	86.00	82,673.32
JUNIO	1,890,872.06	-	3,038.50	14,966.36	1,908,876.92	1,661,579.64	-	3,038.50	14,966.36
JULIO	1,655,417.82	-	99.50	325,918.25	1,981,435.57	1,493,313.22	-	99.50	325,918.25
AGOSTO	1,737,171.23	-	149.00	40,757.13	1,778,977.36	1,593,463.64	-	149.00	40,757.13
SEPTIEMBRE	1,833,440.46	-	94.00	343,730.60	2,177,265.06	1,598,050.37	-	94.00	172,118.80
OCTUBRE	1,559,698.25	-	113.00	312,782.94	1,872,594.19	1,276,997.26	-	113.00	312,782.94
NOVIEMBRE	1,435,839.46	-	92.00	122,253.72	1,558,185.18	1,346,860.61	-	92.00	122,253.72
DICIEMBRE	4,228,297.52	-	165.00	88,487.98	4,316,950.50	3,916,601.02	-	165.00	88,487.98
TOTALES	21,622,067.25	1,080.00	4,122.00	2,058,129.10	23,685,398.35	19,180,524.02	1,080.00	4,122.00	1,886,517.30

T.VEN.Y O.O.P.	IMP.VEN.12%	IMP.V.AC.F.J.1: T.VTAS.Y OTR	T.TRANSF.CONT	T.IMP.GENERAD	T.IMP.LIQ.ESTE	V.B.COMP.12%	V.B.C.AC.FI.12%	V.B.C.SIN DER	IMPOT. EXC A	IMPOT.AC.FJ	C.INC.AC.FJ.0	
419	421	422	429	480	482	489	501	502	503	504	505	507
872,110.78	104,521.29	129.60	104,650.89	872,090.78	104,650.89	104,650.89	453,696.25	1,997.33	3,353.42	188,779.17	-	59,473.29
1,235,417.13	132,704.04	-	132,704.04	1,105,867.02	132,704.04	132,704.04	447,781.50	31,531.79	2,135.37	311,241.71	33,657.75	64,787.54
1,703,933.89	164,651.33	-	164,651.33	1,372,094.40	164,651.33	164,651.33	586,568.48	6,809.00	1,433.86	290,845.50	-	62,984.26
1,779,444.34	181,681.22	-	181,681.22	1,514,010.14	181,681.22	181,681.22	675,755.17	24,976.08	1,584.66	343,095.83	-	62,587.23
1,513,415.24	171,678.71	-	171,678.71	1,430,655.92	171,678.71	171,678.71	549,057.42	5,303.83	3,009.88	305,999.33	-	65,630.54
1,679,584.50	199,389.56	-	199,389.56	1,661,579.64	199,389.56	199,389.56	489,131.42	43,324.92	1,983.22	510,779.50	-	73,549.97
1,819,330.97	179,197.59	-	179,197.59	1,493,313.22	179,197.59	179,197.59	698,606.42	3,765.00	1,687.82	197,815.25	-	64,464.77
1,634,389.77	191,218.04	-	191,218.04	1,593,483.64	191,218.04	191,218.04	481,514.58	3,137.67	2,296.41	908,878.58	-	87,099.81
1,770,263.17	191,766.04	-	191,766.04	1,598,060.37	191,766.04	191,766.04	685,953.83	3,707.08	2,190.75	364,265.42	-	63,603.17
1,589,893.20	153,239.67	-	153,239.67	1,276,997.26	153,239.67	153,239.67	712,884.50	1,449.00	2,292.94	430,596.33	-	83,064.84
1,469,206.33	161,623.27	-	161,623.27	1,346,860.61	161,623.27	161,623.27	697,390.25	1,372.50	2,730.67	399,183.59	-	88,875.32
4,005,254.00	469,992.12	-	469,992.12	3,916,601.02	469,992.12	469,992.12	672,172.83	89,077.50	1,626.26	636,006.00	-	91,858.99
21,072,243.32	2,301,662.88	129.60	2,301,792.48	19,181,604.02	2,301,792.48	2,301,792.48	7,150,612.65	216,251.70	26,305.26	4,887,488.21	33,657.75	867,979.73

T.PAG.Y ADQ.V.BR	V.N.COMP.12%	V.N.C.AC.FI.12%	V.N.C.SIN DER.CR	V.N.IMPOT. EXC.A	V.N.IMPOT. AC.FJ	V.N.C.INC.AC.FJ.0	ADQ.CONT.RISE	T.PAG.Y ADQ.V.NE	IMP.COMP.12%	IMP.C.AC.FI.12%
509	511	512	513	514	515	517	518	519	521	522
707,299.46	453,677.25	1,997.33	3,353.42	188,779.17	-	59,473.29	-	707,280.46	54,441.27	239.68
891,135.66	447,054.58	31,531.75	2,135.37	311,241.71	33,657.75	64,751.63	-	890,372.79	53,646.55	3,783.81
948,441.10	585,891.17	6,609.00	1,433.86	290,846.50	-	-	-	884,779.53	70,306.94	793.08
1,107,978.97	673,572.33	24,976.08	1,564.66	343,095.83	-	62,577.17	22.30	1,105,808.37	80,828.68	2,997.13
929,001.00	546,645.17	5,303.83	3,009.88	305,999.33	-	65,630.54	-	926,586.75	65,597.42	636.46
1,116,769.03	487,031.25	43,324.92	1,963.22	510,779.50	-	73,549.97	-	1,116,668.86	58,443.75	5,198.99
966,339.26	696,284.92	3,765.00	1,687.82	197,815.25	-	64,464.77	-	964,017.76	83,554.19	451.80
1,483,027.05	480,826.92	3,137.67	2,296.41	908,878.58	-	87,099.81	-	1,482,239.39	57,699.23	376.52
1,119,720.25	684,525.67	3,707.08	2,190.75	364,265.42	-	63,603.17	31.80	1,118,323.89	82,143.08	444.85
1,230,289.61	712,727.00	1,449.00	2,292.94	430,598.33	-	83,064.84	14.20	1,230,146.31	85,527.24	173.88
1,189,552.33	697,177.00	1,372.50	2,730.67	399,183.59	-	88,869.93	11.75	1,189,345.44	83,661.24	164.70
1,490,741.58	672,068.42	69,077.50	1,626.26	636,006.00	-	91,858.99	399.70	1,491,036.87	80,648.21	10,689.30
13,182,295.30	7,137,481.68	216,251.66	26,305.26	4,887,488.21	33,657.75	804,944.11	479.75	13,106,608.42	856,497.80	25,950.20

00

IMP.C.SIN DER.CR	IMP.IMPOT. EXC A	IMP.IMPOT.AC.FJ	T.IMP.GEN.ADQ.Y	V.N.REEMBOLSO	IMP.REEMBOLSO	CDTO.TRIBUTAR	IMPUESTO CAUSADO	CDTO.TRIBUTAR	SUBT. A PAGAR	30%
523	524	525	529	534	544	554	601	602	619	721
402.41	22,653.50	-	77,736.86	6,688.00	-	77,334.45	27,316.44	-	27,316.44	2,564.12
256.24	37,349.01	4,038.93	99,074.54	2,389.44	-	98,818.29	33,885.74	-	33,885.74	2,790.48
172.06	34,901.46	-	106,173.54	5,372.51	-	106,001.48	58,649.85	-	58,649.85	4,613.98
187.76	41,171.50	-	125,185.07	6,635.74	-	124,997.31	56,683.91	-	56,683.91	8,014.31
361.19	36,719.92	-	103,314.99	4,144.58	-	102,953.80	68,724.91	-	68,724.91	3,421.70
237.99	61,293.54	-	125,174.27	7,734.20	-	124,936.28	74,453.28	-	74,453.28	3,557.18
202.54	23,737.83	-	107,946.36	7,157.71	-	107,743.82	71,453.77	-	71,453.77	4,454.93
275.57	109,065.43	-	167,416.75	6,900.94	-	167,141.18	24,076.86	-	24,076.86	3,161.68
262.89	43,711.85	-	126,562.67	7,369.58	-	126,299.78	65,466.26	-	65,466.26	3,835.06
275.15	51,671.80	-	137,648.07	7,677.66	-	137,372.92	15,866.75	-	15,866.75	5,296.26
327.68	47,902.03	-	132,055.65	7,103.46	5.40	131,727.97	29,895.30	-	29,895.30	6,290.28
195.15	76,320.72	-	167,853.38	8,214.98	-	167,658.23	302,333.89	-	302,333.89	3,839.93
3,156.63	586,498.59	4,038.93	1,476,142.15	77,388.80	5.40	1,472,985.52	828,806.96	-	828,806.96	51,839.91

00

70%	100%	TOTAL RETENIDO	T.IMP.A PAGAR
723	725	799	902
7,989.24	2,254.40	12,807.76	40,124.20
9,587.97	2,743.09	15,121.54	49,007.28
14,272.79	2,185.28	21,072.05	79,721.90
13,489.01	3,161.03	24,664.35	81,348.26
16,912.66	2,433.51	22,767.87	91,492.78
12,924.85	3,125.30	19,607.33	94,060.61
27,098.52	2,738.51	34,291.96	105,745.73
17,207.45	2,511.38	22,880.51	46,957.37
16,627.52	2,422.11	22,884.69	88,350.95
21,002.49	2,918.79	29,217.54	45,084.29
21,096.43	3,856.40	31,243.11	61,138.41
23,627.96	3,955.62	31,423.51	333,757.40
201,836.89	34,305.42	287,982.22	1,116,789.18

PRESTAMOS QUIROGRAFARIOS OTAVALO

N° Comprobante	Tipo	Periodo	Valor a Cancelar	Fecha de pago
7314101	DIVPRE	2010-01	9,213.06	2/17/2010
7516909	DIVPRE	2010-02	9,512.06	3/15/2010
7664983	DIVPRE	2010-03	8,761.31	4/13/2010
7855263	DIVPRE	2010-04	8,990.53	5/17/2010
7979252	DIVPRE	2010-05	8,944.46	6/15/2010
8162737	DIVPRE	2010-06	8,890.39	7/14/2010
8421357	DIVPRE	2010-07	9,212.23	8/12/2010
8557817	DIVPRE	2010-08	9,826.50	9/15/2010
8779519	DIVPRE	2010-09	9,768.29	10/15/2010
8921715	DIVPRE	2010-10	10,082.01	11/15/2010
9094214	DIVPRE	2010-11	9,818.84	12/14/2010
9547964	DIVPRE	2010-12	10,278.31	1/14/2011

113,297.99

PRESTAMOS HIPOTECARIOS OTAVALO

N° Comprobante	Tipo	Periodo	Valor a Cancelar	Fecha de pago
42833	DIVPREHI	2010-02	161.90	3/15/2010
46320	DIVPRE	2010-03	365.07	4/13/2010
53390	DIVPRE	2010-04	553.26	5/17/2010
61148	DIVPRE	2010-05	553.26	6/15/2010
63722	DIVPRE	2010-06	650.89	7/14/2010
69679	DIVPRE	2010-07	650.88	12/0/2010
76745	DIVPRE	2010-08	736.04	9/15/2010
83678	DIVPRE	2010-09	1,099.12	10/15/2010
89983	DIVPRE	2010-10	1,096.24	11/15/2010
101316	DIVPRE	2010-11	1,096.22	12/14/2010
107001	DIVPRE	2010-12	1,095.94	1/14/2011

8,058.82

APORTES GUAYAQUIL

N° Comprobante	Tipo	Periodo	Valor a Cancelar	Fecha de pago
24340248/24340250	Planillas	2010-01	8,729.17	2/12/2010
24823621/24823628	Planillas	2010-02	4,170.49	3/12/2010
25223816/25223807	Planillas	2010-03	4,232.13	4/12/2010
25713059/25713066	Planillas	2010-04	5,408.41	5/14/2010
26152463/26152461	Planillas	2010-05	5,398.66	6/14/2010
26646034/26646069	Planillas	2010-06	5,067.56	7/13/2010
27135070/27135081	Planillas	2010-07	4,847.09	8/11/2010
27706513/27706518	Planillas	2010-08	5,265.38	9/15/2010
28236026/28236023	Planillas	2010-09	4,398.19	10/13/2010
28697858/28697836	Planillas	2010-10	5,925.70	11/12/2010
29298262/29298270	Planillas	2010-11	5,963.61	12/14/2010
29950917/29950937	Planillas	2010-12	5,677.16	1/14/2011

65,083.55

PRESTAMOS QUIROGRAFARIOS GUAYAQUIL

N° Comprobante	Tipo	Periodo	Valor a Cancelar	Fecha de pago
7314125	DIVPRE	2010-01	643.58	2/12/2010
7518793	DIVPRE	2010-02	557.19	3/12/2010
7665097	DIVPRE	2010-03	693.10	4/12/2010
7856244	DIVPRE	2010-04	692.20	5/14/2010
7978734	DIVPRE	2010-05	687.79	6/14/2010
8163137	DIVPRE	2010-06	803.52	7/13/2010
8421937	DIVPRE	2010-07	791.59	8/11/2010
8559878	DIVPRE	2010-08	791.03	9/15/2010
8780078	DIVPRE	2010-09	767.71	10/13/2010

8922427	DIVPRE	2010-10	767.63	11/12/2010
9133794	DIVPRE	2010-11	705.62	12/14/2010
9548114	DIVPRE	2010-12	601.29	1/14/2011
8,502.25				

200

END

END

EMPRESAS PINTO S.A.
DECLARACIONES RETENCIONES EN LA FUENTE AÑO 2010

MES	N. SERIE	FECHA DE	RELAC.DEPENDEN	HONORARIOS PROF	PREDOM.INTELECT	PREDOM.M/O	S.ENTRE SOCIEDAD	S.PUBLIC.Y COMUN	S.TRANSPORTE	
	FORMULARIO	PAGO	SUPERA O NO BASE	303	304	307	308	309	310	
ENERO	990338455491	15-Feb-10		372,192.36	18,725.50	7,037.88	4,089.50	137,375.50	5,467.00	12,021.00
FEBRERO	990347459592	16-Mar-10		303,822.01	19,058.00	7,127.88	1,894.00	128,406.00	3,255.00	10,417.00
MARZO	990356794585	16-Apr-10		302,295.85	17,904.63	9,531.38	1,902.00	151,189.00	-	8,058.00
ABRIL	990364789231	14-May-10		471,317.68	25,694.50	8,241.88	4,304.50	151,209.50	5,468.00	6,338.00
MAYO	990373420923	16-Jun-10		318,981.81	19,913.43	7,301.25	1,844.50	192,529.00	1,720.00	14,727.00
JUNIO	990382380507	16-Jul-10		312,690.98	21,080.20	8,354.75	2,538.50	144,737.00	1,720.00	14,577.00
JULIO	990390977627	16-Ago-10		322,699.97	19,757.20	5,287.88	7,852.00	207,883.50	4,360.00	9,377.00
AGOSTO	990400056452	16-Sep-10		327,547.79	18,072.20	6,485.13	10,077.50	148,932.00	-	22,741.00
SEPTIEMBRE	990408489289	15-Oct-10		328,306.68	19,942.20	5,329.88	4,221.50	135,941.00	-	10,043.00
OCTUBRE	990416852704	16-Nov-10		344,271.09	20,307.20	6,353.88	14,788.00	182,194.50	6,958.00	15,644.00
NOVIEMBRE	990425801453	16-Dec-10		340,369.18	24,955.60	5,921.88	13,823.50	189,651.50	3,502.00	12,194.00
DICIEMBRE	990434025085	15-Jan-11		358,105.19	22,922.10	6,099.88	14,880.50	187,961.00	10,804.00	21,548.00
TOTALES				4,102,600.59	248,332.76	83,073.55	82,216.00	1,958,009.50	43,254.00	157,685.00

TRANSF.BIENES	ARREND.MERCANTI	ARR.BIENES	SEG.Y REAS.	B.PAGO BIENES	B.APLICABLES1%	B.APLICABLES2%	B.APLICABLES8%	B.APLICAB.25%	SUBTOTAL B.IMP.
312	319	320	322	332	340	341	342	343	349
184,401.00	515.00	54,175.88	237.00	52,127.30	-	46,587.00	-	-	894,951.92
203,826.00	-	61,917.25	326.00	43,492.80	-	60,543.50	-	-	844,085.44
244,647.00	1,030.00	62,854.13	379.00	66,244.57	-	90,850.00	-	-	956,685.66
362,929.00	515.00	48,946.50	326.00	55,244.70	-	78,269.50	-	49,404.05	1,288,208.81
184,074.00	518.00	55,786.50	331.00	45,443.15	-	98,734.00	-	-	941,903.64
222,496.00	-	49,386.50	241.00	61,972.39	-	81,463.00	-	-	921,257.32
213,540.00	-	52,926.13	353.00	57,785.57	-	192,460.00	-	-	1,094,282.25
157,746.00	-	51,044.38	278.00	55,800.90	-	107,117.00	-	-	905,841.90
205,610.00	-	57,539.25	15,665.00	59,584.01	-	100,914.50	-	-	943,097.02
268,115.00	-	51,815.38	1,672.00	65,966.69	-	155,757.00	-	-	1,133,842.74
287,851.00	-	63,159.38	339.00	57,531.82	-	135,205.00	-	-	1,134,503.86
298,570.00	-	58,845.50	500.00	75,465.46	-	154,365.00	-	5,220.00	1,215,286.63
2,853,805.00	2,578.00	668,196.78	20,647.00	696,659.36	-	1,302,265.50	-	54,624.05	12,273,947.09

V.R.RELAC.DEPEN	V.R.HONOR.PROF	V.R.PRED.INTELE	V.R.PRED.M/O	V.R.S.ENTRE SOCIE	V.R.S.PUBLIC.Y	V.R.S.TRANSPO	V.R.TRANSF.BI	V.R.ARREND.M	V.R.ARR.BIENE	V.R.SEG.Y REA
352	353(8%) (10%)	354(8%)	357(2%)	358(2%)	359(1%)	360(1%)	362(1%)	369(1%)	370(8%)	372(0.1)
5,824.04	1,498.04	563.03	81.79	2,747.51	54.67	120.21	1,844.01	5.15	4,334.07	2.37
5,388.86	1,524.64	570.23	37.88	2,568.12	32.55	104.17	2,038.26	-	4,953.38	3.28
6,472.61	1,432.37	762.51	38.04	3,023.78	-	80.58	2,446.47	10.30	5,012.33	3.79
7,230.16	2,055.56	659.35	86.09	3,024.19	54.68	63.38	3,829.29	5.15	3,915.72	3.26
6,164.70	1,593.07	584.10	36.89	3,850.58	17.20	147.27	1,840.74	5.18	4,462.92	3.31
7,989.46	2,108.02	668.38	50.77	2,894.74	17.20	145.77	2,224.96	-	3,950.92	2.41
8,872.72	1,975.72	423.03	157.04	4,157.67	43.60	93.77	2,135.40	-	4,234.09	3.53
9,054.93	1,807.22	518.81	201.55	2,978.64	-	227.41	1,577.46	-	4,083.55	2.78
9,465.71	1,994.22	426.39	84.43	2,718.82	-	100.43	2,056.10	-	4,603.14	156.65
10,719.95	2,030.72	508.31	295.76	3,643.89	69.58	156.44	2,681.15	-	4,145.23	16.72
8,413.36	2,495.56	473.75	276.47	3,793.03	35.02	121.94	2,878.51	-	5,052.75	3.39
8,977.04	2,292.21	487.99	297.61	3,759.22	108.04	215.48	2,985.70	-	4,707.64	5.00
94,573.54	22,807.35	6,645.88	1,644.32	39,160.19	432.54	1,576.85	28,538.05	25.78	53,455.74	206.47

V.R.B.APLICAB.1° V.R.B.APLICABLES: V.R.B.APLICABLES V.R.B.APLICAB.25% SUBTOTAL V.RET.O CONVENIOS DOBLE V.R.CONVENIOS DO TOTAL V.RET.OP.EF B.APLICABLES8%								
390	391	392		399	401	451	499	
-	931.74	-	-	18,006.63	-	-	18,006.63	18,006.63
-	1,210.87	-	-	18,432.22	3,936.33	78.73	18,510.96	18,510.96
-	1,817.00	-	-	21,099.78	1,833.79	36.67	21,136.45	21,136.45
-	1,565.39	-	12,351.01	34,843.23	533.32	10.67	34,853.90	34,853.90
-	1,974.68	-	-	20,680.64	620.83	12.42	20,693.06	20,693.06
-	1,629.26	-	-	21,681.89	4,027.65	80.55	21,762.44	21,762.44
-	3,849.20	-	-	25,945.77	560.00	11.20	25,956.97	25,956.97
-	2,142.34	-	-	22,594.69	-	-	22,594.69	22,594.69
-	2,018.29	-	-	23,624.18	-	-	23,624.18	23,624.18
-	3,115.14	-	-	27,382.89	1,215.36	24.30	27,407.19	27,407.19
-	2,704.10	-	-	26,247.88	-	-	26,247.88	26,247.88
-	3,087.30	-	1,305.00	28,228.23	560.00	11.20	28,239.43	28,239.43
-	26,045.31	-	13,656.01	288,768.04	13,287.28	265.73	289,033.77	289,033.77

EMPRESAS PINTO S.A.
DECLARACIONES ICE AÑO 2010

MES	N.º SERIE	FECHA DE PAGO	BASE IMPONIBLE 303	ICE A PAGAR 399	20% DIFERE	INTERESES 903	MULTAS 904	COMPROBANTE
ENERO	990338455800	15-Feb-10	4223.5	844.7	844.70	0.00		844.70
FEBRERO	990347462441	16-Mar-10	4902.8	980.56	980.56	0.00		980.56
MARZO	990356797148	16-Apr-10	5626.95	1125.39	1125.39	0.00		1,125.39
ABRIL	990364778119	14-May-10	4515.85	903.17	903.17	0.00		903.17
MAYO	990373413883	16-Jun-10	8026.35	1605.27	1605.27	0.00		1,605.27
JUNIO	990382382674	16-Jul-10	6767.8	1353.56	1353.56	0.00		1,353.56
JULIO	990390942424	16-Ago-10	4357.55	871.51	871.51	0.00		871.51
AGOSTO	990400058251	16-Sep-10	3227.4	645.48	645.48	0.00		645.48
SEPTIEMBRE	990408408926	15-Oct-10	2456.55	491.31	491.31	0.00		491.31
OCTUBRE	990416853618	16-Nov-10	2984.4	596.88	596.88	0.00		596.88
NOVIEMBRE	990425729337	16-Dec-10	2475.5	495.1	495.10	0.00		495.10
DICIEMBRE	990434024127	15-Jan-10	12172.45	2434.49	2434.49	0.00		2,434.49
TOTALES			61,737.10	12,347.42	12,347.42	-	-	12,347.42

END

EMPRESAS PINTO S.A.
DECLARACIONES IVA AÑO 2010(ANEXO)
BASES

MES	EXPORTACIONES		VENTAS TARIFA 12	NOTAS/CREDITO	VENTAS TARIFA 0	NOTAS/CREDITO	T.VENTAS
	DEL MES	MES ANTERIOR	12%	12%	0%	0%	12%
ENERO	-	99221.1	1,112,632.93	240,542.15	20.00	-	872,090.78
FEBRERO	129,474.11	-	1,324,143.84	218,276.82	76.00	-	1,105,867.02
MARZO	331,723.49	-	1,528,441.36	156,346.96	116.00	-	1,372,094.40
ABRIL	75,939.65	-	1,745,337.90	231,327.76	73.00	-	1,514,010.14
MAYO	68,485.82	189,421.55	1,571,962.59	141,306.67	86.00	-	1,430,655.92
JUNIO	10,857.82	14,187.50	1,890,917.33	229,337.69	3,038.50	-	1,661,579.64
JULIO	325,918.25	4,108.54	1,655,417.82	162,104.60	99.50	-	1,493,313.22
AGOSTO	40,757.13	-	1,737,171.23	143,687.59	149.00	-	1,593,483.64
SEPTIEMBRE	172,118.80	-	1,833,440.46	235,390.09	94.00	-	1,598,050.37
OCTUBRE	312,782.94	-	1,559,701.15	282,703.89	113.00	-	1,276,997.26
NOVIEMBRE	122,253.72	-	1,435,842.36	88,981.75	92.00	-	1,346,860.61
DICIEMBRE	88,487.98	-	4,228,300.42	311,699.40	165.00	-	3,916,601.02
TOTALES	1,678,799.71	306,938.69	21,623,309.39	2,441,705.37	4,122.00	-	19,181,604.02

T.VENTAS	T.VENTAS Y EXPOR	TOTAL IMPUESTO	DIF.IVA VTAS.FORM	30%	70%	100%	TOTAL RETENI	DIF.EXP.	FORM.DECL.
0%			CON ANEXO					ANEXO	EXP
20.00	872,090.78	104,651.38	-0.49	2,564.12	7,989.24	2,254.39	12,807.75	99,221.10	-
76.00	1,235,341.13	132,704.73	-0.69	2,790.48	9,587.97	2,743.09	15,121.54	129,474.11	129,474.11
116.00	1,703,817.89	164,651.86	-0.53	4,613.98	14,272.79	2,185.28	21,072.05	331,723.49	331,723.49
73.00	1,589,949.79	181,682.06	-0.84	8,014.31	13,489.01	3,161.03	24,664.35	75,939.65	265,361.20
86.00	1,499,141.74	171,679.82	-1.11	3,421.70	16,912.66	2,433.51	22,767.87	257,907.37	82,673.32
3,038.50	1,672,437.46	199,390.58	-1.02	3,557.18	12,924.85	3,125.30	19,607.33	25,045.32	14,966.36
99.50	1,819,231.47	179,197.81	-0.22	4,454.93	27,098.52	2,738.51	34,291.96	330,026.79	325,918.25
149.00	1,634,240.77	191,218.11	-0.07	3,161.68	17,207.45	2,511.38	22,880.51	40,757.13	40,757.13
94.00	1,770,169.17	191,766.48	-0.44	3,835.06	16,627.52	2,422.11	22,884.69	172,118.80	172,118.80
113.00	1,589,780.20	153,245.06	-5.39	5,296.26	21,002.49	2,918.79	29,217.54	312,782.94	312,782.94
92.00	1,469,114.33	161,626.09	-2.82	6,290.28	21,096.43	3,856.40	31,243.11	122,253.72	122,253.72
165.00	4,005,089.00	469,997.54	-5.42	3,839.93	23,627.96	3,955.62	31,423.51	88,487.98	88,487.98
4,122.00	20,860,403.73	2,301,811.52	-19.04	51,839.91	201,836.89	34,305.41	287,982.21	1,985,738.40	1,886,517.30

260

DIF.EXP.	DIF.RET	RET.
FORM.Y ANEX	IVA	QUE LE EFECTUARON
99,221.10	0.01	10,873.91
-	-	13,308.87
-	-	15,646.62
-189,421.55	-	15,944.16
175,234.05	-	28,066.15
10,078.96	-	18,716.20
4,108.54	-	16,486.59
-	-	17,700.23
-	-	19,090.99
-	-	14,784.48
-	-	14,988.57
-	-	41,899.50
99,221.10	0.01	227,506.27

aw