

## FORMULARIO DECLARACIÓN DEL IMPUESTO A LA RENTA Y PRESENTACIÓN

101

DE BALANCES FORMULARIO ÚNICO SOCIEDADES Y

No. FORMULARIO

Resolución No.

ESTABLECIMIENTOS PERMANENTES

26995073

NAC-DGER2008-1520

18888

100 IDENTIFICACIÓN DE LA DECLARACIÓN

(O)ORIGINAL - (S)SUSTITUTIVA

031

0

AÑO 102

2009

No. FORMULARIO QUE SUSTITUYE

104

200 IDENTIFICACIÓN DEL SUJETO PASIVO

EXPEDIENTE

203

18888

RUC 201

1791054954001

202

ADHEMARC CIA. LTDA.

## OPERACIONES CON PARTES RELACIONADAS DEL EXTERIOR EN EL EJERCICIO FISCAL (INFORMATIVO)

Activo con partes relacionadas del exterior

011

0

Ingreso con partes relacionadas del exterior

013

0

Pasivo con partes relacionadas del exterior

012

0

Egreso con partes relacionadas del exterior

014

0

TOTAL OPERACIONES CON PARTES RELACIONADAS DEL EXTERIOR (011 + 012 + 013 + 014)

015

0

## ESTADO DE SITUACIÓN

## ESTADO DE RESULTADOS

## ACTIVO

## INGRESOS

## ACTIVO CORRIENTE

Ventas netas locales gravadas con tarifa 12%

601

0

Caja, bancos

311

36.34

Ventas netas locales gravadas con tarifa 0%

602

0

Inversiones corrientes

312

0

Exportaciones netas

603

0

Cuentas y documentos por cobrar clientes - corrientes

Otros ingresos provenientes del exterior

604

0

Relacionados / Locales

313

0

Rendimientos financieros

605

0

Relacionados / Del exterior

314

0

Otras rentas gravadas

606

0

No relacionados / Locales

315

15,519.05

Utilidad neta de venta de activos fijos

607

0

No relacionados / Del exterior

316

0

Dividendos percibidos locales

608

0

Otras cuentas y documentos por cobrar - corriente

Rentas exentas provenientes de operaciones y aportaciones

609

0

Relacionados / Locales

317

0

De recursos públicos

610

0

Relacionados / Del exterior

318

0

De otras locales

611

0

No relacionados / Locales

319

15,473.44

Del exterior

612

0

No relacionados / Del exterior

320

0

Otras rentas exentas

612

0

(-) Provisión cuentas incobrables

321

352.83

TOTAL INGRESOS (Sumar del 601 al 612)

699

0

Crédito tributario a favor del sujeto pasivo (IVA)

323

2.28

Crédito tributario a favor del sujeto pasivo (RENTA)

324

430.34

Ventas netas de activos fijos (informativo)

691

0

Inventario de materia prima

325

0

Ingresos por reembolso como intermediario (informativo)

692

0

Inventario de productos en proceso

326

0

Inventario de suministros y materiales

327

0

Inventario de prod. terminados y mercad. en almacén

328

4,093.29

## COSTOS Y GASTOS

Mercaderías en tránsito

329

0

COSTO

GASTO

Inventario repuestos, herramientas y accesorios

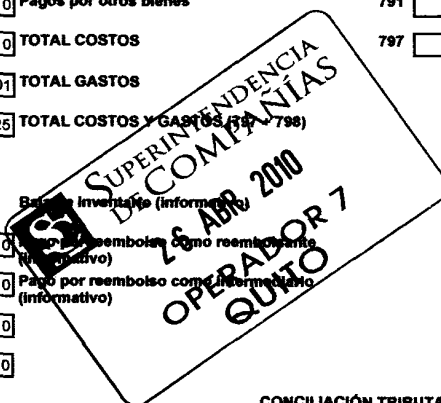
330

0

Inventario inicial de bienes no producidos por

Activos pagados por anticipado	331	0	el sujeto pasivo	701	4,093.29
Otros activos corrientes	332	0	Compras netas locales de bienes no producidos por		
TOTAL ACTIVO CORRIENTE	339	35,201.91	el sujeto pasivo	702	0
ACTIVO FIJO			Importaciones de bienes no producidos por		
Inmuebles (excepto terrenos)	341	0	el sujeto pasivo	703	0
Naves, aeronaves, barcasas y similares	342	0	(-) Inventario final de bienes no producidos por	704	0
Muebles y enseres	343	0	el sujeto pasivo	705	4,093.29
Maquinaria, equipo e instalaciones	344	0	Inventario inicial de materia prima	706	0
Equipo de computación y software	345	0	Compras netas locales de materia prima	707	0
Vehículos, equipo de transporte y camiónero móvil	346	0	Importaciones de materia prima	708	0
Otros activos fijos	347	0	(-) Inventario final de materia prima	709	0
(-) Depreciación acumulada activo fijo	348	0	Inventario inicial de productos en proceso	710	0
Terrenos	349	0	(-) Inventario final de productos en proceso	711	0
Obras en proceso	350	0	Inventario inicial de productos terminados	712	0
TOTAL ACTIVO FIJOS	359	0	(-) Inventario final de productos terminados	713	0
ACTIVO DIFERIDO (INTANGIBLE)			Sueldos, salarios y demás remuneraciones que		
Marcas, patentes, derechos de llave y otros similares	371	0	constituyen materia gravada del IESS	715	0
Gastos de organización y constitución	373	0	Beneficios sociales, indemnizaciones y otras remuneraciones	716	3,240
Gastos de investigación, exploración y similares	375	0	que no constituyen materia gravada del IESS	717	0
Otros activos diferidos	377	0	Aporte a la seguridad social (incluye fondo de reserva)	719	0
(-) Amortización acumulada	378	0	Honorarios profesionales y dietas	720	663.72
TOTAL ACTIVO DIFERIDO	379	0	Honorarios a extranjeros por servicios ocasionales	721	0
ACTIVO LARGO PLAZO			Arrendamiento de inmuebles	722	0
Inversiones largo plazo / Acciones y participaciones	381	0	Mantenimiento y reparaciones	723	0
Inversiones largo plazo / Otras	382	0	Combustibles	724	0
Cuentas y documentos por cobrar clientes - largo plazo			Promoción y publicidad	725	0
Relacionados / Locales	383	0	Suministros y materiales	726	0
Relacionados / Del exterior	384	0	Seguros	727	0
No relacionados / Locales	385	0	Provisiones / Para jubilación personal	728	0
No relacionados / Del exterior	386	0	Provisiones / Para desahucio	729	0
Otras cuentas y documentos por cobrar - largo plazo			Provisiones / Para cuentas incobrables	730	0
Relacionados / Locales	387	0	Provisiones / Otras provisiones	731	0
Relacionados / Del exterior	388	0	Arrendamiento mercantil / Local	732	0
No relacionados / Locales	389	0	Arrendamiento mercantil / Del exterior	733	40.6
No relacionados / Del exterior	390	0	Comisiones / Local	734	0
(-) Provisión cuentas incobrables	391	0	Comisiones / Del exterior	735	0
Otros activos largo plazo	392	0	Intereses bancarios	736	0
TOTAL ACTIVO LARGO PLAZO	397	0	Local	737	0
TOTAL DEL ACTIVO (339 + 359 + 379 + 397)	399	35,201.91	Del exterior	738	45.96
PASIVO			Intereses pagados a terceros	739	0
PASIVO CORRIENTE			Relacionados / Local	740	0
Cuentas y documentos por pagar proveedores - corriente			Relacionados / Del exterior	741	0
Relacionados / Locales	411	0	No relacionados / Local	742	0
			No relacionados / Del exterior	743	0

Relacionados / Del exterior	412	<input type="text" value="0"/>	No relacionados / Del exterior	763	<input type="text" value="0"/>	764	<input type="text" value="0"/>
No relacionados / Locales	413	<input type="text" value="1,057.28"/>	Pérdida en venta de activos / Relacionadas	765	<input type="text" value="0"/>	766	<input type="text" value="0"/>
No relacionados / Del exterior	414	<input type="text" value="0"/>	Pérdida en venta de activos / No relacionadas	767	<input type="text" value="0"/>	768	<input type="text" value="0"/>
Obligaciones con instituciones financieras - corriente			Otras pérdidas	769	<input type="text" value="0"/>	770	<input type="text" value="0"/>
Locales	415	<input type="text" value="0"/>	Seguros y reaseguros (primas y cesiones)	771	<input type="text" value="0"/>	772	<input type="text" value="0"/>
Del exterior	416	<input type="text" value="0"/>	Gastos indirectos asignados desde el exterior				
Préstamos de accionistas / Locales	417	<input type="text" value="0"/>	por partes relacionadas	773	<input type="text" value="0"/>	774	<input type="text" value="0"/>
Préstamos de accionistas / Del exterior	418	<input type="text" value="0"/>	Gastos de gestión			775	<input type="text" value="0"/>
Otras cuentas y documentos por pagar - corriente			Impuestos, contribuciones y otros			776	<input type="text" value="0"/>
Relacionados / Locales	419	<input type="text" value="0"/>	Gastos de viaje	777	<input type="text" value="0"/>	778	<input type="text" value="0"/>
Relacionados / Del exterior	420	<input type="text" value="0"/>	IVA que se carga al costo o gasto	779	<input type="text" value="0"/>	780	<input type="text" value="0"/>
No relacionados / Locales	421	<input type="text" value="10,631.96"/>	Depreciación de activos fijos / Acelerada	781	<input type="text" value="0"/>	782	<input type="text" value="0"/>
No relacionados / Del exterior	422	<input type="text" value="0"/>	Depreciación de activos fijos / No acelerada	783	<input type="text" value="0"/>	784	<input type="text" value="0"/>
Impuesto a la renta por pagar del ejercicio	423	<input type="text" value="0"/>	Amortizaciones	785	<input type="text" value="0"/>	786	<input type="text" value="0"/>
Participación trabajadores por pagar del ejercicio	424	<input type="text" value="0"/>	Servicios públicos	787	<input type="text" value="0"/>	788	<input type="text" value="0"/>
Transferencias casa matriz y sucursales (del exterior)	425	<input type="text" value="0"/>	Pagos por otros servicios	789	<input type="text" value="0"/>	790	<input type="text" value="0.64"/>
Crédito a mutuo	426	<input type="text" value="0"/>	Pagos por otros bienes	791	<input type="text" value="0"/>	792	<input type="text" value="0"/>
Obligaciones emitidas corto plazo	427	<input type="text" value="0"/>	TOTAL COSTOS	797	<input type="text" value="0"/>		
Provisiones	428	<input type="text" value="135.01"/>	TOTAL GASTOS			798	<input type="text" value="3,990.92"/>
TOTAL PASIVO CORRIENTE	439	<input type="text" value="11,824.25"/>	TOTAL COSTOS Y GASTOS (SI 797-798)			799	<input type="text" value="3,990.92"/>
PASIVO LARGO PLAZO							
Cuentas y documentos por pagar proveedores - largo plazo			Balance Inventario (informativo)			794	<input type="text" value="0"/>
Relacionados / Locales	441	<input type="text" value="0"/>	Pago por reembolso como reembolso ante (informativo)			795	<input type="text" value="0"/>
Relacionados / Del exterior	442	<input type="text" value="0"/>	Pago por reembolso como reembolso ante (informativo)			796	<input type="text" value="0"/>
No relacionados / Locales	443	<input type="text" value="0"/>					
No relacionados / Del exterior	444	<input type="text" value="0"/>					
Obligaciones con instituciones financieras - largo plazo							
Locales	445	<input type="text" value="0"/>					
Del exterior	446	<input type="text" value="0"/>	UTILIDAD DEL EJERCICIO (SI 699 - 799 mayor a 0)			801	<input type="text" value="0"/>
Préstamos de accionistas / Locales	447	<input type="text" value="2,569.32"/>	PERDIDA DEL EJERCICIO (SI 699 - 799 menor a 0)			802	<input type="text" value="3,990.92"/>
Préstamos de accionistas / Del exterior	448	<input type="text" value="0"/>	(-) 15% Participación a trabajadores			811	<input type="text" value="0"/>
Otras cuentas y documentos por pagar - largo plazo			(-) 100% Dividendos percibidos exentos (Campo 608)			812	<input type="text" value="0"/>
Relacionados / Locales	449	<input type="text" value="0"/>	(-) 100% Otras rentas exentas (609+610+611+612)			813	<input type="text" value="0"/>
Relacionados / Del exterior	450	<input type="text" value="0"/>	(+) Gastos no deducibles locales			814	<input type="text" value="0.64"/>
No relacionados / Locales	451	<input type="text" value="0"/>	(+) Gastos no deducibles del exterior			815	<input type="text" value="0"/>
No relacionados / Del exterior	452	<input type="text" value="0"/>	(+) Gastos incurridos para generar ingresos exentos			816	<input type="text" value="0"/>
Transferencias casa matriz y sucursales (del exterior)	453	<input type="text" value="0"/>	(+) Participación trabajadores atribuibles a ingresos exentos			817	<input type="text" value="0"/>
Crédito a mutuo	454	<input type="text" value="0"/>	(-) Amortización pérdidas tributarias de años anteriores			818	<input type="text" value="0"/>
Obligaciones emitidas largo plazo	455	<input type="text" value="0"/>	(-) Deducciones por leyes especiales			819	<input type="text" value="0"/>
Provisiones para jubilación patronal	456	<input type="text" value="0"/>	(+) Ajuste por precios de transferencia			820	<input type="text" value="0"/>
Provisiones para desahucio	457	<input type="text" value="0"/>	(-) Deducción por incremento neto de empleados			821	<input type="text" value="0"/>
Otras provisiones	458	<input type="text" value="0"/>	(-) Deducción por pago a trabajadores con discapacidad			822	<input type="text" value="0"/>
TOTAL PASIVO LARGO PLAZO	469	<input type="text" value="2,569.32"/>					



CONCILIACIÓN TRIBUTARIA

Pasivos diferidos	479	<input type="text" value="0"/>	UTILIDAD GRAVABLE	829	<input type="text" value="0"/>
Otros pasivos	489	<input type="text" value="0"/>	PÉRDIDA	839	<input type="text" value="3,990.28"/>
TOTAL DEL PASIVO (439 + 469 + 479 + 489)	499	<input type="text" value="14,393.57"/>			
			Utilidad a reinvertir y capitalizar	841	<input type="text" value="0"/>
			Saldo utilidad gravable	842	<input type="text" value="0"/>
<b>PATRIMONIO NETO</b>					
Capital suscrito y/o asignado	501	<input type="text" value="800"/>	Total impuesto causado	849	<input type="text" value="0"/>
(-) Capital suscrito no pagado, acciones en tesorería	503	<input type="text" value="0"/>	(-) Anticipo pagado	851	<input type="text" value="0"/>
Aportes de socios o accionistas para futura capitalización	505	<input type="text" value="0"/>	(-) Retenciones en la fuente realizadas en el ejercicio fiscal	852	<input type="text" value="0"/>
Reserva legal	507	<input type="text" value="104.09"/>	(-) Retenciones por dividendos anticipados	853	<input type="text" value="0"/>
Otras reservas	509	<input type="text" value="22,274.61"/>	(-) Retenciones por ingresos provenientes del exterior	854	<input type="text" value="0"/>
Utilidad no distribuida ejercicios anteriores	513	<input type="text" value="7,390.2"/>	(-) Crédito tributario de años anteriores	855	<input type="text" value="430.34"/>
(-) Pérdida acumulada ejercicios anteriores	515	<input type="text" value="5,769.64"/>	(-) Exoneración por leyes especiales	856	<input type="text" value="0"/>
Utilidad del ejercicio	517	<input type="text" value="0"/>	IMPUESTO A LA RENTA A PAGAR	859	<input type="text" value="0"/>
(-) Pérdida del ejercicio	519	<input type="text" value="3,990.92"/>	SALDO A FAVOR DEL CONTRIBUYENTE	869	<input type="text" value="430.34"/>
TOTAL PATRIMONIO NETO	598	<input type="text" value="20,808.34"/>			
TOTAL PASIVO Y PATRIMONIO	599	<input type="text" value="35,201.91"/>	Anticipo próximo año (fórmula)	879	<input type="text" value="10"/>
Pago previo (informativo)				890	<input type="text" value="0"/>
<b>DETALLE DE IMPUTACIÓN AL PAGO (Para declaraciones sustitutivas)</b>					
Impuesto	897	<input type="text" value="0"/>	Interés	898	<input type="text" value="0"/>
			Multa	899	<input type="text" value="0"/>
<b>VALORES A PAGAR Y FORMA DE PAGO (Luego de imputación al pago en declaraciones sustitutivas)</b>					
Total impuesto a pagar (859 - 897)				902	<input type="text" value="0"/>
Interés por mora				903	<input type="text" value="0"/>
Multas				904	<input type="text" value="0"/>
TOTAL PAGADO (902 + 903 + 904)				999	<input type="text" value="0"/>
Mediante cheque, débito bancario, efectivo u otras formas				905	<input type="text" value="0"/>
Mediante Compensaciones				906	<input type="text" value="0"/>
Mediante Notas de Crédito				907	<input type="text" value="0"/>
<b>DETALLE DE NOTAS DE CRÉDITO</b>					
N/C No.	908	<input type="text" value=""/>	N/C No.	910	<input type="text" value=""/>
Valor USD	909	<input type="text" value="0"/>	N/C No.	912	<input type="text" value=""/>
			Valor USD	913	<input type="text" value="0"/>
			N/C No.	914	<input type="text" value=""/>
			Valor USD	915	<input type="text" value="0"/>
<b>DETALLE DE COMPENSACIONES</b>					
			Resolución No.	916	<input type="text" value=""/>
			Valor USD	917	<input type="text" value="0"/>
			Resolución No.	918	<input type="text" value=""/>
			Valor USD	919	<input type="text" value="0"/>

Declaro que los datos proporcionados en este documento son exactos y verdaderos, por lo que asumo la responsabilidad legal que de ella se deriven (Art. 101 de la L.O.R.T.I.)

No. ID REPRESENTANTE LEGAL

198 

RUC CONTADOR

199

FORMA DE PAGO

921 no existe dato


BANCO


922 SERVICIO DE RENTAS INTERNAS

La presente información reposa en la base de datos del SRI, conforme la declaración realizada por el contribuyente

Numero Serial: 870358307261

Fecha Recaudacion: 21/04/2010

  
 WACŁAW MORAWSKI  
 GERENTE  
 ADHEMAR CIA. LTDA

  
 CPA. RAFAEL SÁNCHEZ CASTRO  
 CONTADOR GENERAL  
 REG. CPA. 21842



**SRI****SERVICIO DE RENTAS INTERNAS  
COMPROBANTE ELECTRONICO PARA PAGO**

Identificación de pago  
Número de identificación  
CEP#(Número de Serie)  
Código Impuesto  
Impuesto  
Tipo de Formulario

Declaración sin valor a pagar  
1791054954001  
870358307261  
1021  
Renta Sociedades  
101

**RESUMEN DE DATOS**

Razón Social  
Periodo Fiscal  
Fecha de Declaración  
Hora de Declaración  
Fecha de Vencimiento  
Fecha Máxima de Pago

ADHEMARC CIA. LTDA.  
2009  
21/04/2010  
05:10:13 PM  
19/04/2010  
21/04/2010

**VALORES A PAGAR**

Total Impuesto a Pagar  
Intereses por mora  
Multas  
Total

\$ 0.00  
\$ 0.00  
\$ 0.00  
\$ 0.00

**FORMAS DE PAGO**

Débito Bancario, Efectivo, Cheque  
Compensaciones  
Notas de Crédito Cartulares  
Notas de Crédito Desmaterializadas

\$ 0.00  
\$ 0.00  
\$ 0.00  
\$ 0.00

**TOTAL A PAGAR**

\$ 0.00

