

18850

FORMULARIO DECLARACIÓN DEL IMPUESTO A LA RENTA Y PRESENTACIÓN

101

DE BALANCES FORMULARIO ÚNICO SOCIEDADES Y

No. FORMULARIO

Resolución No.

ESTABLECIMIENTOS PERMANENTES

27093732

NAC-DGER2008-1520

100 IDENTIFICACIÓN DE LA DECLARACIÓN

(O)ORIGINAL - (S)SUSTITUTIVA

031

0

AÑO 102 2009

No. FORMULARIO QUE SUSTITUYE

104

200 IDENTIFICACIÓN DEL SUJETO PASIVO

EXPEDIENTE

203

RUC 201 1791037189001

202

DISTRIBUIDORA DE MATERIALES PARA LA CONSTRUCCION MARTHA VILLACRES M.V. CIA. LTDA.

OPERACIONES CON PARTES RELACIONADAS DEL EXTERIOR EN EL EJERCICIO FISCAL (INFORMATIVO)

Activo con partes relacionadas del exterior	011	0	Ingreso con partes relacionadas del exterior	013	0
Pasivo con partes relacionadas del exterior	012	0	Egreso con partes relacionadas del exterior	014	0
TOTAL OPERACIONES CON PARTES RELACIONADAS DEL EXTERIOR (011 + 012 + 013 + 014)				015	0

ESTADO DE SITUACIÓN

ESTADO DE RESULTADOS

ACTIVO

INGRESOS

ACTIVO CORRIENTE

Ventas netas locales gravadas con tarifa 12%

601 1,087,806.68

Caja, bancos

311 4,412.73

Ventas netas locales gravadas con tarifa 0%

602 287.85

Inversiones corrientes

312 0

Exportaciones netas

603 0

Cuentas y documentos por cobrar clientes - corriente

Otros ingresos provenientes del exterior

604 0

Relacionados / Locales

313 0

Rendimientos financieros

605 0

Relacionados / Del exterior

314 0

Otras rentas gravadas

606 20,210.08

No relacionados / Locales

315 29,176.27

Utilidad en venta de activos fijos

607 0

No relacionados / Del exterior

316 0

Dividendos percibidos locales

608 0

Otras cuentas y documentos por cobrar - corriente

Rentas exentas provenientes de donaciones y aportaciones

609 0

Relacionados / Locales

317 0

De recursos públicos

610 0

Relacionados / Del exterior

318 0

De otras locales

611 0

No relacionados / Locales

319 5,160.37

Del exterior

612 0

No relacionados / Del exterior

320 0

Otras rentas exentas

612 0

(-) Provisión cuentas incobrables

321 0

TOTAL INGRESOS (Sumar del 601 al 612)

699 1,108,304.61

Crédito tributario a favor del sujeto pasivo (IVA)

323 0

Crédito tributario a favor del sujeto pasivo (RENTA)

324 359.65

Ventas netas locales gravadas con tarifa 0%

691 0

Inventario de materia prima

325 0

Ingresos por reembolso como impuesto

692 0

Inventario de productos en proceso

326 0

Inventario de suministros y materiales

327 0

Inventario de prod. terminados y mercad. en almacén

328 270,726.32

Mercaderías en tránsito

329 0

Inventario repuestos, herramientas y accesorios

330 0

Activos pagados por anticipado

331 0

Otros activos corrientes

332 0

TOTAL ACTIVO CORRIENTE

339 309,835.34


Inventarios de bienes no producidos por el sujeto pasivo

701 256,775.79

ACTIVO FIJO

Inventarios de bienes producidos por el sujeto pasivo

702 863,774.96



COSTOS Y GASTOS

COSTO

GASTO

ACTIVO FIJO

Importaciones de bienes no producidos por

Inmuebles (excepto terrenos)	341	0	el sujeto pasivo	703	0	704	0
Naves, aeronaves, barcas y similares	342	0	(-) Inventario final de bienes no producidos por				
Muebles y enseres	343	0	el sujeto pasivo	705	270,726.32		
Maquinaria, equipo e instalaciones	344	2,272.6	Inventario inicial de materia prima	706	0		
Equipo de computación y software	345	0	Compras netas locales de materia prima	707	0		
Vehículos, equipo de transporte y caminero móvil	346	12,343.11	Importaciones de materia prima	708	0		
Otros activos fijos	347	212.18	(-) Inventario final de materia prima	709	0		
(-) Depreciación acumulada activo fijo	348	13,319.83	Inventario inicial de productos en proceso	710	0		
Terrenos	349	0	(-) Inventario final de productos en proceso	711	0		
Obras en proceso	350	0	Inventario inicial de productos terminados	712	0		
TOTAL ACTIVO FIJOS	369	1,508.06	(-) Inventario final de productos terminados	713	0		

ACTIVO DIFERIDO (INTANGIBLE)

Sueldos, salarios y demás remuneraciones que

Marcas, patentes, derechos de llave y otros similares	371	0	constituyen materia gravada del IESS	715	0	716	63,526.02
Gastos de organización y constitución	373	0	Beneficios sociales, indemnizaciones y otras remuneraciones				
Gastos de investigación, exploración y similares	375	0	que no constituyen materia gravada del IESS	717	0	718	8,463.91
Otros activos diferidos	377	0	Aporte a la seguridad social (incluye fondo de reserva)	719	0	720	7,059.71
(-) Amortización acumulada	378	0	Honorarios profesionales y dietas	721	0	722	0
TOTAL ACTIVO DIFERIDO	379	0	Honorarios a extranjeros por servicios ocasionales	723	0	724	0

ACTIVO LARGO PLAZO

Arrendamiento de inmuebles

Inversiones largo plazo / Acciones y participaciones	381	0	Mantenimiento y reparaciones	727	2,746.55	728	0
Inversiones largo plazo / Otras	382	0	Combustibles	729	0	730	950.89
Cuentas y documentos por cobrar clientes - largo plazo			Promoción y publicidad	731	0	732	3,935.06
Relacionados / Locales	383	0	Suministros y materiales	733	3,334.29	734	0
Relacionados / Del exterior	384	0	Transporte	735	9,742.61	736	0
No relacionados / Locales	385	0	Provisiones / Para jubilación patronal	737	0	738	0
No relacionados / Del exterior	386	0	Provisiones / Para desahucio	739	11,264.89	740	15,243.99
Otras cuentas y documentos por cobrar - largo plazo			Provisiones / Para cuentas incobrables			742	0
Relacionados / Locales	387	0	Provisiones / Otras provisiones	743	0	744	0
Relacionados / Del exterior	388	0	Arrendamiento mercantil / Local	745	5,928.35	746	0
No relacionados / Locales	389	0	Arrendamiento mercantil / Del exterior	747	0	748	0
No relacionados / Del exterior	390	0	Comisiones / Local	749	273.72	750	12,039.18
(-) Provisión cuentas incobrables	391	0	Comisiones / Del exterior	751	0	752	0
Otros activos largo plazo	392	0	Intereses bancarios				
TOTAL ACTIVO LARGO PLAZO	397	0	Local	753	0	754	0
TOTAL DEL ACTIVO (339 + 369 + 379 + 397)	399	311,343.4	Del exterior	755	0	756	0


PASIVO

Intereses pagados a terceros


PASIVO CORRIENTE

Cuentas y documentos por pagar proveedores - corriente

Relacionados / Locales	411	0	Relacionados / Local	757	0	758	0
Relacionados / Del exterior	412	0	Relacionados / Del exterior	759	0	760	0
No relacionados / Locales	413	53,111.61	No relacionados / Local	761	0	762	1,059.59
No relacionados / Del exterior	414	0	No relacionados / Del exterior	763	0	764	0
Obligaciones con instituciones financieras - corriente			Pérdida en venta de activos / Relacionados	765	0	766	0
Locales	415	307.87	Pérdida en venta de activos / No relacionados	767	0	768	0
Del exterior	416	0	Otras pérdidas	769	0	770	0
			Seguros y reaseguros (primas y cesiones)	771	0	772	0
			Gastos indirectos asignados desde el exterior				



Préstamos de accionistas / Locales	417	17,862.34	por partes relacionadas	773	0	774	0
Préstamos de accionistas / Del exterior	418	0	Gastos de gestión	775	0		
Otras cuentas y documentos por pagar - corriente			Impuestos, contribuciones y otros	776	8,683.56		
Relacionados / Locales	419	0	Gastos de viaje	777	0	778	0
Relacionados / Del exterior	420	0	IVA que se carga al costo o gasto	779	0	780	669.9
No relacionados / Locales	421	96,289.31	Depreciación de activos fijos / Acelerada	781	0	782	0
No relacionados / Del exterior	422	0	Depreciación de activos fijos / No acelerada	783	1,031.88	784	2,368.52
Impuesto a la renta por pagar del ejercicio	423	5,046.6	Amortizaciones	785	0	786	0
Participación trabajadores por pagar del ejercicio	424	0	Servicios públicos	787	834.2	788	4,712.65
Transferencias casa matriz y sucursales (del exterior)	425	0	Pagos por otros servicios	789	5,633.69	790	7,764.66
Crédito a mutuo	426	0	Pagos por otros bienes	791	4,905.51	792	7,801.38
Obligaciones emitidas corto plazo	427	0	TOTAL COSTOS	797	896,134.18		
Provisiones	428	0	TOTAL GASTOS	798	178,526.4		
TOTAL PASIVO CORRIENTE	439	172,617.73	TOTAL COSTOS Y GASTOS (797 + 798)	799	1,074,680.58		
PASIVO LARGO PLAZO							
Cuentas y documentos por pagar proveedores - largo plazo			Baja de inventario (informativo)	794	0		
Relacionados / Locales	441	0	Pago por reembolso como reembolsante (informativo)	795	0		
Relacionados / Del exterior	442	0	Pago por reembolso como intermediario (informativo)	796	0		
No relacionados / Locales	443	0					
No relacionados / Del exterior	444	0					
Obligaciones con instituciones financieras - largo plazo			CONCILIACIÓN TRIBUTARIA				
Locales	445	0					
Del exterior	446	0	UTILIDAD DEL EJERCICIO (Si 699 - 799 mayor a 0)	801	33,644.03		
Préstamos de accionistas / Locales	447	0	PERDIDA DEL EJERCICIO (Si 699 - 799 menor a 0)	802	0		
Préstamos de accionistas / Del exterior	448	0	(-) 15% Participación a trabajadores	811	5,046.6		
Otras cuentas y documentos por pagar - largo plazo			(-) 100% Dividendos percibidos exentos (Campo 608)	812	0		
Relacionados / Locales	449	0	(-) 100% Otras rentas exentas (609+610+611+612)	813	0		
Relacionados / Del exterior	450	0	(+) Gastos no deducibles locales	814	1,059.59		
No relacionados / Locales	451	0	(+) Gastos no deducibles del exterior	815	0		
No relacionados / Del exterior	452	0	(+) Gastos incurridos para generar ingresos exentos	816	0		
Transferencias casa matriz y sucursales (del exterior)	453	0	(+) Participación trabajadores atribuibles a ingresos exentos	817	0		
Crédito a mutuo	454	0	(-) Amortización pérdidas tributarias de años anteriores	818	0		
Obligaciones emitidas largo plazo	455	0	(-) Deducciones por leyes especiales	819	0		
Provisiones para jubilación patronal	456	0	(+) Ajuste por precios de transferencia	820	0		
Provisiones para desahucio	457	0	(-) Deducción por incremento neto de empleados	821	0		
Otras provisiones	458	0	(-) Deducción por pago a trabajadores con discapacidad	822	0		
TOTAL PASIVO LARGO PLAZO	469	0					
Pasivos diferidos	479	0	UTILIDAD GRAVABLE	829	29,657.02		
Otros pasivos	489	0	PERDIDA	839	0		
TOTAL DEL PASIVO (439 + 469 + 479 + 489)	499	172,617.73	Utilidad a reinvertir y capitalizar	841	0		
PATRIMONIO NETO			Saldo utilidad gravable	842	29,657.02		
Capital suscrito y/o asignado	501	2,000	Total impuesto causado	849	7,414.26		
(-) Capital suscrito no pagado, acciones en tesorería	503	0	(-) Anticipo pagado	851	0		
Aportes de socios o accionistas para futura capitalización	505	0	(-) Retenciones en la fuente realizadas en el ejercicio fiscal	852	6,947.96		
			(-) Retenciones por dividendos anticipados	853	0		





Reserva legal	507	1,246.8	(-) Retenciones por ingresos provenientes del exterior	854	0
Otras reservas	509	89,936.43	(-) Crédito tributario de años anteriores	855	825.95
Utilidad no distribuida ejercicios anteriores	513	52,533.39	(-) Exoneración por leyes especiales	856	0
(-) Pérdida acumulada ejercicios anteriores	515	28,174.12			
Utilidad del ejercicio	517	21,183.17	IMPUESTO A LA RENTA A PAGAR	859	0
(-) Pérdida del ejercicio	519	0	SALDO A FAVOR DEL CONTRIBUYENTE	869	359.65
TOTAL PATRIMONIO NETO	598	138,725.67			
TOTAL PASIVO Y PATRIMONIO	599	311,343.4	Anticipo próximo año (fórmula)	879	1,040.7

Pago previo (informativo)

890 0

DETALLE DE IMPUTACIÓN AL PAGO (Para declaraciones sustitutivas)

Impuesto 897 0 Interés 898 0 Multa 899 0

VALORES A PAGAR Y FORMA DE PAGO (Luego de imputación al pago en declaraciones sustitutivas)

Total impuesto a pagar (859 - 897) 902 0

Interés por mora 903 0

Multas 904 0

TOTAL PAGADO (902 + 903 + 904) 999 0

Mediante cheque, débito bancario, efectivo u otras formas de pago

905 0

Mediante Compensaciones

906 0

Mediante Notas de Crédito

907 0

DETALLE DE NOTAS DE CRÉDITO

N/C No. 908 0 N/C No. 910 0 N/C No. 912 0 N/C No. 914 0
 Valor USD 909 0 Valor USD 911 0 Valor USD 913 0 Valor USD 915 0

DETALLE DE COMPENSACIONES

Resolución No. 916 0 Resolución No. 918 0
 Valor USD 917 0 Valor USD 919 0

Declaro que los datos proporcionados en este documento son exactos y verdaderos, por lo que asumo la responsabilidad legal que de ella se deriven (Art. 101 de la L.O.R.T.I.)

No. ID REPRESENTANTE LEGAL

198 1700207754

RUC CONTADOR

199 1712498300001

FORMA DE PAGO

921 no existe dato


BANCO

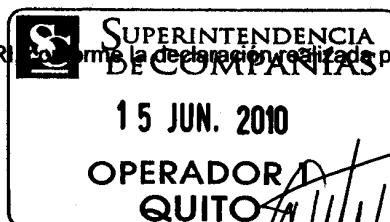
922 SERVICIO DE RENTAS INTERNAS

La presente información reposa en la base de datos del SRI conforme a la declaración realizada por el contribuyente

Numero Serial: 870359294146

Fecha Recaudación: 26/04/2010


MARTHA VILLACRES
 GERENTE GENERAL




MARCELO GUAMAN
 CONTADOR

SRI		SERVICIO DE RENTAS INTERNAS COMPROBANTE ELECTRONICO PARA PAGO	
Identificación de pago		Convenio de debito / Declaracion sin pago	
Número de identificación		1791037189001	
CEP#(Número de Serie)		870359294146	
Código Impuesto		1021	
Impuesto		Renta Sociedades	
Tipo de Formulario		101	
RESUMEN DE DATOS			
DISTRIBUIDORA DE MATERIALES PARA LA CONSTRUCCION MARTHA VILLACRES M.V. CIA. LTDA.			
Razón Social			
Periodo Fiscal		2009	
Fecha de Declaración		26/04/2010	
Hora de Declaración		07:06:42 AM	
Fecha de Vencimiento		26/04/2010	
Fecha Máxima de Pago		26/04/2010	
VALORES A PAGAR			
Total Impuesto a Pagar		\$ 0.00	
Intereses por mora		\$ 0.00	
Multas		\$ 0.00	
Total		\$ 0.00	
FORMAS DE PAGO			
Débito Bancario, Efectivo, Cheque		\$ 0.00	
Compensaciones		\$ 0.00	
Notas de Crédito Cartulares		\$ 0.00	
Notas de Crédito Desmaterializadas		\$ 0.00	
TOTAL A PAGAR		\$ 0.00	

