

18769  
15288888

# NINTANGA S.A.

NINTANGA S.A.

## Informe de Gerencia General por el año 2.009

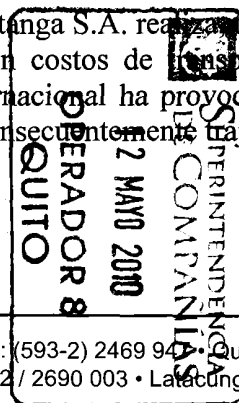
**Señores Accionistas**, a través de esta comunicación me permito hacer llegar a ustedes en primer lugar un cordial saludo y como corresponde al final de cada año informarles de las acciones y actividades ejecutadas por esta administración, las cuales siempre están encaminadas a cumplir con el objetivo social, con su misión y su visión.


**Entorno Económico y Político:** El año 2009 como los cinco años que anteceden se caracteriza por un año de inestabilidad económica y política, agudizada adicionalmente en el segundo semestre del 2008 por la crisis económica mundial, la misma afectó directamente a Ecuador en a) déficit de caja fiscal por la reducción de las exportaciones por efectos del precio del petróleo, b) disminución de las remesas de los migrantes, c) restricción de líneas de crédito nacionales e internacionales, d) contracción de liquidez de los principales sectores económicos del país, f) con un gobierno que no establece reglas claras que incentiven el crecimiento agrícola e industrial del país y toma de medidas enfocadas a aliviar el efecto de esta crisis, sin embargo la administración de Nintanga S.A. apuesta a participar en este desarrollo realizando inversiones para mejorar e incrementar la producción agrícola.

Nintanga S.A. enfrenta constantemente las amenazas permanentes del sector agrícola-exportador tales como: La eliminación de las preferencias arancelarias ATPDA, que por razones de política de estado no se ha podido consolidar un acuerdo a largo plazo, teniendo renovaciones de corto plazo y que al momento está vigente hasta diciembre del 2010. Otra amenaza constituye la creciente disputa de todos los sectores sociales y productivos por el recurso hídrico, el mismo que se encuentra en franco debate para llegar a consensos que beneficien a todos los interesados a través de una Ley de Aguas que se tramita actualmente en el Congreso Nacional.

El índice de inflación disminuyó con respecto al 2008 bajando de 8.83% en el 2008 a 4.02% en el 2009.

Otros factores externos han afectado la actividad agrícola que Nintanga S.A. realiza tales como el incremento del precio del petróleo que ha afectado en costos de transporte locales e internacionales, la escasez de fertilizantes a nivel internacional ha provocado incrementos de costos y por ende precios fuera de lo previsible, consecuentemente trajo





# NINTANGA S.A.

conlleva la eliminación de crédito de proveedores, situación que agrava sustancialmente la operatividad de este sector.

El financiamiento local en el año 2009 se mantuvo inestable con cierre de créditos a largo plazo e incremento en tasas de interés, por la incertidumbre en la aplicación de una nueva Ley de Instituciones Financieras.

**Situación Comercial.-** Es importante reflejar que Nintanga S.A. sigue siendo el principal proveedor de materia prima de Provefrut S.A., con altos estándares de calidad, y afianzando la diversificación de producción de Brócoli Kosher bajo invernadero, con una producción anual de 1.013 toneladas


## **Aspectos Productivos.-** Nintanga S.A.


El cumplimiento de las normas de calidad es uno de los principales enunciados de la visión de Nintanga, es así que inicio un proceso de implementación de un sistema de Gestión GLOBALGAP en coordinación con el CORPEI, el proceso inmediato a la culminación del Sistema de Gestión, será la Certificación GLOBALGAP que se realizará en el año 2010

Nintanga S.A. juntamente con Provefrut S.A. en el año 2009 sigue manteniendo un liderazgo dentro de las empresas agro- exportadoras de la sierra ecuatoriana y del país, con expansión en la generación de mano de obra, además de mantener con todos nuestros empleados una relación cordial y de comprometimiento mutuo.

Por razones climáticas, cambios en personal técnico de mandos medios, problemas operativos en áreas técnico-administrativas e incremento de costos, el año 2009 no se lograron los objetivos en cuanto a rendimiento esperado de producción por Ha. y sus costos respectivamente, lo que llevó a concluir un año consecutivo de pérdidas. Durante el año 2009 se ha venido trabajando constantemente en detectar las áreas críticas e ir implementando medidas que conlleven a mejorar el rendimiento productivo y económico de la compañía, resultados que se reflejarán en el 2010.

**Aspectos financieros.-** a continuación se extraen algunas cifras que constan en los estados financieros del 2009 que serán aprobados en la Junta General de Accionistas y adicionalmente comparativos con el año 2008





# NINTANGA S.A.


CONCEPTO	2009	2008	VARIACION	VARIACION PORCENTUAL
Kg. Vendidos	32,183,105.00	35,982,487.00	- 3,799,382.00	-11%
Ha. Cosechadas	2,270.40	2,482.61	- 212.21	-9%
Kg. Por Ha.	14,175.08	13,381.00	794.08	6%
Ventas en US\$	11,462,053.00	11,859,144.00	- 397,091.00	-3%
No. De empleados fijos	589.00	623.00	- 34.00	-5%
Activos Corrientes US\$	5,510,943.00	4,318,632.00	1,192,311.00	28%
Activos Fijos US\$	2,054,294.00	2,469,337.00	- 415,043.00	-17%
Otros Activos US\$	4,006,998.00	3,005,214.00	1,001,784.00	33%
Pasivo Corriente US\$	5,291,748.00	3,009,192.00	2,282,556.00	76%
Pasivo Largo Plazo US\$	2,236,468.00	2,779,719.00	- 543,251.00	-20%
Patrimonio US\$	4,044,019.00	4,004,273.00	39,746.00	1%

En el año 2009 se refleja una contracción en Kg. vendidos con efecto de una contracción de la venta en dólares del 6%. Las pérdidas del año 2009 causaron un deterioro en el patrimonio e incremento de pasivos a corto plazo. Los activos corrientes incrementaron por el incremento de las cuentas por cobrar a compañías relacionadas tales Agroindustrial San Francisco, Agronagsiche S.A. y Agripomum S.A.

Igualmente se presentan algunos índices financieros que consideramos importantes reflejar en este informe:

INDICE		2008	2008	Unidad Medida
Indice de Solvencia	Activo Corriente/Pasivo Corriente	1.04	1.44	Veces
Prueba Rápida o Acida	Activo C-Inventario/Pasivo C	0.52	0.45	Veces
Capital de Trabajo	Activo Corriente - Pasivo Corriente	219,195.00	1,309,440.00	US\$
Relacion Pasivo Vs. Activo	Pasivo Total / Activo Total	65%	59%	Porcentaje
Relación Patrimonio Vs. Activo	Patrimonio / Activo Total	35%	41%	Porcentaje
Indice de Rentabilidad	Utilidad Neta/Activos Totales	-5%	-5%	Porcentaje
	Utilidad Neta/Patrimonio	-14%	-14%	Porcentaje

SUPERINTENDENCIA  
 DE COMPAÑIAS  
 12 MAYO 2010  
 OPERADOR 8  
 QUITO



# NINTANGA S.A.

Los índices financieros reflejan los efectos de las pérdidas recurrentes de los últimos tres años, con deterioro en todos los índices.

En cuanto al cumplimiento de obligaciones financieras con el sistema financiero local, todas se han honrado conforme a los programas de pago establecidos en los contratos.

**Aspectos Societarios.-** Cúmpleme informar también que en el ejercicio económico 2009, Nintanga S.A. ha cumplido con todas las obligaciones patronales, societarias y tributarias dentro de los plazos establecidos para cada obligación. Así como también las disposiciones tomadas en Juntas General de Accionista.

Quiero anotar también que la compañía cumple con lo dispuesto en la normatividad sobre derechos de autor y/o derechos de propiedad industrial conforme lo establece la legislación nacional.

**Aspectos Laborales.-** Es importante mencionar el cumplimiento de todas las obligaciones patronales conforme al código de trabajo y a la ley de seguridad social obligatoria, así como también los compromisos adquiridos con los trabajadores.

En el área de desarrollo humano se ha gestionado todo un sistema de mejoramiento integral, donde los logros más importantes son:

Capacitaciones a todo nivel reforzando la motivación, los valores y el trabajo en equipo.

Desarrollo de un mejor sistema de comunicación.

Con lo expresado pongo a disposición de la Junta el presente informe, para su aprobación conjuntamente con los Estados Financieros, Informe de Comisario e Informe de Auditoria Externa.

Quito, Marzo del 2.009

Atentamente,

**Juan Xavier Checa**  
Gerente General

