


INFORME DE LOS AUDITORES INDEPENDIENTES

**A la Junta de Socios de:
COMERCIAL ETATEX Cía. Ltda.**

1. Hemos auditado el balance general adjunto de **COMERCIAL ETATEX Cía. Ltda.**, al 31 de Diciembre del 2.006 y 2.005, y los correspondientes estado de resultado, evolución del patrimonio y flujos de efectivo, que les son relativos por el período terminado en esa fecha. Estos estados financieros son responsabilidad de la Administración de la Compañía. Nuestra responsabilidad consiste en expresar una opinión sobre los mismos sobre la base del proceso de nuestra auditoria
2. Nuestra auditoria se efectuó de acuerdo a normas ecuatorianas de auditoria. Estas normas requieren que planifiquemos y ejecutemos la auditoria de tal manera que podamos obtener una seguridad razonable de que los estados financieros no contienen errores importantes de revelación. La auditoria incluye el examen sobre la base de pruebas selectivas, de la evidencia que soporta las cifras y revelaciones de los estados financieros; incluye también, la evaluación de los principios de contabilidad utilizados y las estimaciones significativas efectuadas por la Administración, así como la evaluación de la presentación general de los estados financieros. Consideramos que nuestra auditoria proporciona una base razonable para expresar nuestra opinión.
3. En nuestra opinión, los referidos estados financieros presentan razonablemente en todos los aspectos importantes la situación financiera de **COMERCIAL ETATEX Cía. Ltda.**, al 31 de Diciembre del 2.006 y 2.005, el resultado de sus operaciones, evolución de patrimonio y flujos de efectivo por el período terminado en esa fecha, de conformidad con normas ecuatorianas de contabilidad.
4. Cumpliendo disposiciones legales emitidas por el SRI, la opinión sobre el cumplimiento de obligaciones tributarias, se emitirá por separado conjuntamente con los anexos que serán elaborados y conciliados por el contribuyente.

Quito – Ecuador
Abril 25 del 2.007




Jacqueline Serrano R.
CPA No.17726




Registro Nacional de Firmas Auditoras
SC – RNAE 571

COMERCIAL ETATEX CIA. LTDA.
BALANCE GENERAL
AL 31 DE DICIEMBRE DEL 2.006 Y 2.005
(EXPRESADO EN DÓLARES DE LOS ESTADOS UNIDOS DE AMÉRICA)

ACTIVOS		PASIVOS Y PATRIMONIO DE LOS SOCIOS			
	2.006	2.005	2.006	2.005	
ACTIVOS CORRIENTES:			PASIVOS CORRIENTES:		
Caja y bancos (Nota 3)	1,413,526.78	1,089,963.66	Préstamos bancarios (Nota 10)	-	180,828.96
Documentos y cuentas por cobrar:			Porción corriente de préstamos a largo plazo (Nota 16)	878,746.74	457,747.83
Clientes (Nota 4)	10,287,883.08	9,338,699.56	Documentos y cuentas por pagar:		
Documentos por cobrar (Nota 5)	785,788.48	581,492.98	Proveedores (Nota 11)	13,010,677.02	11,177,419.10
Socios	158,293.27	67,367.96	Impuestos y retenciones legales (Nota 12)	373,234.72	481,929.59
Otras cuentas por cobrar (Nota 6)	1,101,033.30	450,123.66	Otras cuentas por pagar	293,994.63	8,253.96
Provisión cuentas incobrables (Nota 14)	(960,818.31)	(840,355.79)	Gastos acumulados:		
Inventarios (Nota 7)	4,967,349.25	3,487,572.96	Beneficios sociales (Nota 13 y 14)	1,450.00	6,554.31
Gastos pagados por anticipado	93,214.95	25,078.73	Participación trabajadores (Nota 15 y 17)	275,665.61	212,902.47
			Impuesto a la renta (Nota 15 y 17)	274,712.86	152,674.21
Total corriente	17,846,270.80	14,199,943.72	Total corriente	15,108,481.58	12,678,310.43
ACTIVOS FIJOS (Nota 8)		1,351,168.03	PASIVOS A LARGO PLAZO		
OTROS ACTIVOS (Nota 9)	1,548,296.23	1,256,024.09	Préstamos largo plazo (Nota 16)	1,330,902.74	742,748.65
			Otros pasivos	49,449.24	49,449.24
			Total pasivo a largo plazo	1,380,351.98	792,197.89
			PATRIMONIO DE LOS SOCIOS:		
			Capital social (Nota 18)	1,885,193.00	967,263.00
			Aportes futura capitalización	310,000.00	310,000.00
			Reserva legal (Nota 20)	110,063.28	64,285.36
			Reserva facultativa	24,431.63	24,431.63
			Reserva de capital (Nota 19)	344,832.22	392,981.67
			Utilidades retenidas (Nota 21)	329,797.20	329,797.20
			Utilidad del ejercicio	1,252,584.17	915,558.47
			Total patrimonio	4,256,901.50	3,004,317.33
Total	20,745,735.06	16,474,825.65	Total	20,745,735.06	16,474,825.65


 Paqueline Serrano R.
 CPA. No. 17726


 Sr. William Marcovici
 Gerente General



 C.P.A. Alonso Tubón
 Contador General

Las notas que se adjuntan forman parte integrante de los estados financieros (1 a 28)


CIDEL S.A.

COMERCIAL ETATEX CIA. LTDA.
ESTADO DE RESULTADOS
AL 31 DE DICIEMBRE DEL 2.006 Y 2.005
(EXPRESADO EN DÓLARES DE LOS ESTADOS UNIDOS DE AMÉRICA)

	<u>2.006</u>	<u>2.005</u>
INGRESOS Y COSTO DE VENTAS:		
Ventas netas	37,475,522.86	31,307,533.98
(-) Costo de ventas	(25,074,649.76)	(19,361,114.80)
UTILIDAD BRUTA	<u>12,400,873.10</u>	<u>11,946,419.18</u>
GASTOS DE OPERACIÓN:		
Gastos operacionales	12,709,323.52	11,865,889.21
Sub-total	<u>(12,709,323.52)</u>	<u>(11,865,889.21)</u>
UTILIDAD OPERACIONAL	<u>(308,450.42)</u>	<u>80,529.97</u>
FINANCIEROS Y OTROS:		
Gastos financieros	(239,596.32)	(243,073.00)
Otros ingresos/egresos - neto	2,351,009.38	1,501,059.96
Sub-total	<u>2,111,413.06</u>	<u>1,257,986.96</u>
UTILIDAD ANTES DE DEDUCCIONES LEGALES	<u>1,802,962.64</u>	<u>1,338,516.93</u>
Menos:		
Participación a trabajadores (Nota 15)	(275,665.61)	(212,902.47)
Impuesto a la renta (Nota 15)	(274,712.86)	(210,055.99)
UTILIDAD DEL EJERCICIO	<u>1,252,584.17</u>	<u>915,558.47</u>


Jacqueline Serrano R.
CPA. No. 17726

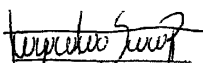

Sr. William Marcovici
Gerente General


C.P.A. Alfonso Tubón
Contador General


Las notas que se adjuntan forman parte integrante de los estados financieros (1 a 28)

COMERCIAL ETATEX CIA. LTDA.
ESTADO DE EVOLUCION DEL PATRIMONIO
AL 31 DE DICIEMBRE DEL 2.006 Y 2.005
 (EXPRESADO EN DÓLARES DE LOS ESTADOS UNIDOS DE AMÉRICA)

	CAPITAL SOCIAL	RESERVA LEGAL	RESERVA FACULTATIVA	APORTE FUTURA CAPITALIZACION	RESERVA DE CAPITAL	UTILIDADES RETENIDAS	RESULTADO DEL EJERCICIO	TOTAL
Saldo inicial al 01 de enero del 2.005	522,050.00	39,582.28	-	310,000.00	395,982.36	419,328.67	491,347.02	2,178,290.33
Aumento de capital	445,213.00				(3,000.69)		(442,212.31)	-
Apropiación para reserva		24,703.08	24,431.63				(49,134.71)	-
Pago diferencia impuesto renta 2002						(89,531.47)		(89,531.47)
Utilidad del ejercicio							1,338,516.93	
Participación trabajadores							(212,902.47)	
Impuesto a la renta							(210,055.99)	(210,055.99)
Saldo final al 31 de diciembre del 2.005	967,263.00	64,285.36	24,431.63	310,000.00	392,981.67	329,797.20	915,558.47	3,004,317.33
Transferencia						915,558.47	(915,558.47)	-
Aumento de capital	917,930.00				(48,149.45)	(869,780.55)		-
Apropiación para reserva		45,777.92				(45,777.92)		-
Utilidad del ejercicio							1,802,962.64	1,802,962.64
Participación trabajadores							(275,665.61)	(275,665.61)
Impuesto a la renta							(274,712.86)	(274,712.86)
Saldo final al 31 de diciembre del 2.006	1,885,193.00	110,063.28	24,431.63	310,000.00	344,832.22	329,797.20	1,252,584.17	4,256,901.50


 Jacqueline Serrano R.
 CPA. No. 17726


 Sr. William Marcovici
 Gerente General



 G.P.A. Alonso Tubón.
 Contador General


Las notas que se adjuntan forman parte integrante de los estados financieros (1 a 28)

COMERCIAL ETATEX CIA. LTDA.
ESTADO DE FLUJO DE EFECTIVO COMPARATIVO
ESTADO DE FLUJO DE EFECTIVO AL 31 DE DICIEMBRE 2006 Y 2005
(EXPRESADO EN DOLARES DE LOS ESTADOS UNIDOS DE AMERICA)

	<u>2006</u>	<u>2005</u>
Flujo de efectivo de actividades de operación:		
Resultado del ejercicio	1,802,962.64	1,338,516.93
Ajustes para conciliar la utilidad neta para los flujos netos provistos por las actividades operativas:		
Depreciación	167,150.54	172,024.42
Provisión de dudosa cobrabilidad	122,716.58	232,168.28
Provisión para Beneficios y otros	2,900.04	3,388.76
Ajustes inventarios	391,417.00	
Amortización derechos fiduciarios e intangibles	30,001.86	96,275.73
Sub-total	<u>714,186.02</u>	<u>503,857.19</u>
Cambios netos en activos y pasivos:		
Aumento cuentas por cobrar	(1,897,568.03)	(3,388,291.69)
Aumento inventarios	(1,871,193.29)	-
Aumento gastos pagados por anticipado	(68,136.22)	(5,918.69)
Aumento otros activos	(322,274.00)	-
Aumento proveedores	1,833,257.92	2,148,573.33
Disminución documentos y cuentas por pagar	177,045.80	(438,973.27)
Disminución gastos acumulados	(373,581.03)	(2,013.84)
Sub-total	<u>(2,522,448.85)</u>	<u>(1,686,624.16)</u>
Efectivo neto utilizado en actividades de operación	<u>(5,300.19)</u>	<u>155,749.96</u>
Recursos utilizados en actividades de inversión:		
Adquisición de Activos	(499,460.73)	(196,079.44)
Disminución de otros activos		
Efectivo neto utilizado en actividades de inversión	<u>(499,460.73)</u>	<u>(196,079.44)</u>
Recursos utilizados en actividades de financiamiento:		
Pago de obligaciones	828,324.04	(280,775.38)
Efectivo neto utilizado en actividades de financiamiento	<u>828,324.04</u>	<u>(280,775.38)</u>
Aumento neto del efectivo	323,563.12	(321,104.86)
Efectivo al principio del año	1,089,963.66	1,411,068.52
Efectivo al final del año	<u>1,413,526.78</u>	<u>1,089,963.66</u>


 Jacqueline Serrano
 CPA. No. 17726


 Sr. William Marcovici
 Gerente General


 C.P.A. Alonso Tubón
 Contador General

Las notas que se adjuntan forman parte integrante de los estados financieros (1 a 28)

COMERCIAL ETATEX CIA. LTDA.
NOTAS A LOS ESTADOS FINANCIEROS
AL 31 DE DICIEMBRE DEL 2.006 Y 2.005
(EXPRESADO EN DÓLARES DE LOS ESTADOS UNIDOS DE AMÉRICA)

1. OPERACIONES

La Compañía fue constituida en la República del Ecuador el 14 de noviembre de 1989, el objetivo social principal de la Compañía es la compra – venta de toda clase de bienes muebles al por mayor y al por menor.

2. PRINCIPIOS Y POLITICAS CONTABLES

2.a. Bases de presentación

La Compañía mantiene sus registros contables en US\$ dólares norteamericanos, preparados de acuerdo con las Normas Ecuatorianas de Contabilidad, regulaciones emitidas en la Ley de Régimen Tributario Interno y su Reglamento de aplicación y disposiciones de la Superintendencia de Compañías.

Los registros y presentación de estos estados financieros están basados en el costo histórico, modificado en lo que respecta a los saldos iniciales (hasta marzo 31 del 2000) mediante el ajuste y conversión instrumentada en la Norma Ecuatoriana de Contabilidad No. 17.

La preparación de los estados financieros, incluye el uso de ciertas estimaciones contables para determinar la valuación de activos, pasivos y resultados, así como la revelación de activos y pasivos contingentes. En opinión de la Administración, tales estimaciones y supuestos se basaron en la mejor utilización de la información disponible al momento, los cuales podrían llegar a diferir de los montos estimados.

2.b. Inventarios

Los inventarios están valorizados al costo, el cual no excede al valor de mercado. El costo se ha determinado sobre la base del método promedio.

Los inventarios en tránsito al costo según factura más los gastos incurridos en su importación.

2.c. Provisión para cuentas de dudosa cobrabilidad

Se registra una provisión de dudosa cobrabilidad para cubrir futuros riesgos de pérdida que pueden llegar a producirse en la realización de cuentas por cobrar a clientes, exclusivamente.

**NOTAS A LOS ESTADOS FINANCIEROS
AL 31 DE DICIEMBRE DEL 2.006 y 2.005 (Expresado en US\$ dólares)**

2.d. Activos fijos

Están registrados al costo histórico, y su depreciación es calculada sobre valores históricos (modificado por los ajustes del sistema de corrección monetaria registrada hasta el ejercicio económico 2000) sobre la base del método de línea recta, considerando la vida útil estimada de los respectivos activos, los mismos que oscilan entre 3 y 20 años.

Las reparaciones y mantenimientos (menores) se registran en los resultados del ejercicio corriente. Las mejoras y renovaciones importantes son capitalizadas y los activos reemplazados son dados de baja.

Las adiciones del período y su correspondiente depreciación, se ajustaron en base a los porcentajes proporcionales.

2.e. Otros activos

Se registra al costo de adquisición, este rubro incluye principalmente derechos fiduciarios, que se amortizan en línea recta a 20 años.

2.f. Participación a trabajadores

Según disposiciones legales establecidas por el Código de Trabajo, la Compañía entrega a sus empleados y trabajadores una participación del 15% sobre las utilidades del ejercicio antes de impuestos, estableciendo su registro en el período económico subsiguiente.

2.g. Impuesto a la renta

De acuerdo con la Ley de Régimen Tributario Interno, la utilidad está gravada a la tasa del 25% y es política de la Compañía registrar su provisión en el período subsiguiente.

Los dividendos en efectivo que se declaren o distribuyan a favor de socios nacionales o extranjeros, no están sujetos a retención adicional alguna.

2.h. Estimaciones contables

Las normas ecuatorianas de contabilidad, requieren que la administración registre estimaciones y supuestos que afectan a los saldos reportados de activos y pasivos. Los resultados actuales pueden diferir de aquellas estimaciones.

NOTAS A LOS ESTADOS FINANCIEROS
AL 31 DE DICIEMBRE DEL 2.006 y 2.005 (Expresado en US\$ dólares)

2.i. Reconocimiento del ingreso

El ingreso es reconocido, cuando los activos debidamente documentados para su transferencia de dominio, es vendido; por lo tanto, constituye la base de medición del principio contable del devengado.

2.j. Flujos de efectivo

Para la elaboración del estado de flujo de efectivo, la Compañía registra todos sus documentos de mayor liquidez adquiridos y con vencimientos de hasta tres meses, como equivalente de efectivo.

3. CAJA Y BANCOS

Incluye:

	2006	2005
Bancos (i)	1.391.360,05	1.073.850,66
Caja general	1.825,35	663,00
Fondos fijos almacén	15.100,00	11.400,00
Fondos de cajas chicas	5.241,38	4.050,00
Total	1.413.526,78	1.089.963,66

(i) Saldos disponibles en cuentas corrientes

4. CLIENTES

Incluye:

	2006	2006
Crédito vigente (tarjeta Planeta)	10.064.883,92	9.128.150,85
Instituciones	53.972,51	88.591,46
Creditos a mayoristas	60.006,89	51.202,23
Otros	109.019,76	70.755,02
Total	10.287.883,08	9.338.699,56

NOTAS A LOS ESTADOS FINANCIEROS
AL 31 DE DICIEMBRE DEL 2.006 y 2.005 (Expresado en US\$ dólares)

5. DOCUMENTOS POR COBRAR

Incluye:

	2006	2005
Diners Club	337,655.27	252,437.56
Mastercard	168,873.60	147,508.41
American Express	62,205.77	25,656.20
Visa	59,965.32	45,281.32
Otros	157,088.52	110,609.49
Total	785,788.48	581,492.98

6. OTRAS CUENTAS POR COBRAR

Incluye:

	2006	2005
Anticipos por servicios prestados	579.004,99	184.055,14
Anticipos a proveedores locales	280.142,95	127.543,71
Presertem S.A.	59.307,24	59.101,95
Onli S.A.	42.171,37	42.140,94
Otros menores	140.406,75	37.281,92
Total	1.101.033,30	450.123,66

7. INVENTARIOS

Incluye:

	2006	2005
Mercaderías para la venta	4.830.041,92	3.421.420,52
Mercaderías en tránsito	137.307,33	66.152,44
Total	4.967.349,25	3.487.572,96

**NOTAS A LOS ESTADOS FINANCIEROS
AL 31 DE DICIEMBRE DEL 2.006 Y 2.005**

8. ACTIVOS FIJOS

Año 2.006

	SALDO INICIAL	ADICIONES	AJUSTES	SALDO FINAL	% DEPRECIACIÓN
Instalaciones	535,111.03	433,024.63		968,135.66	10
Maquinaria y equipo	55,351.51	2,887.13		58,238.64	10
Vehículos	25,016.06	2,056.29		27,072.35	20
Muebles y enseres	493,573.16	14,435.92		508,009.08	10
Equipo de oficina	170,959.58	12,768.86		183,728.44	10
Equipo de computación	220,557.16	21,272.40		241,829.56	33.33
Software	140,963.49	13,015.50		153,978.99	33.33

Sub-Total	1,641,531.99	499,460.73	-	2,140,992.72
------------------	---------------------	-------------------	----------	---------------------

DEPRECIACION :

Instalaciones	106,853.41	53,874.06		160,727.47
Maquinaria y equipo	24,900.35	3,676.34		28,576.69
Vehículos	19,222.45	4,772.51		23,994.96
Muebles y enseres	109,724.82	46,820.99		156,545.81
Equipo de oficina	64,451.55	16,504.52		80,956.07
Equipo de computación	195,119.58	16,546.06		211,665.64
Software	102,401.99	24,956.06		127,358.05

Sub-Total	622,674.15	167,150.54	-	789,824.69
------------------	-------------------	-------------------	----------	-------------------

TOTAL	1,018,857.84	332,310.19	-	1,351,168.03
--------------	---------------------	-------------------	----------	---------------------

Año 2.005

	SALDO INICIAL	ADICIONES	AJUSTES	SALDO FINAL	% DEPRECIACIÓN
Instalaciones	526,567.55	21918.75	(13,375.27)	535,111.03	10
Maquinaria y equipo	36,069.30	19282.21		55,351.51	10
Vehículos	25,016.06			25,016.06	20
Muebles y enseres	386,750.63	106822.53		493,573.16	10
Equipo de oficina	165,623.33	5,336.25		170,959.58	10
Equipo de computación	202,229.19	18,327.97		220,557.16	33.33
Software	103,196.49	37,767.00		140,963.49	33.33

Sub-Total	1,445,452.55	209,454.71	(13,375.27)	1,641,531.99
------------------	---------------------	-------------------	--------------------	---------------------

DEPRECIACION :

Instalaciones	55,534.18	51,319.23		106,853.41
Maquinaria y equipo	20,701.73	4,198.62		24,900.35
Vehículos	14,654.16	4,568.29		19,222.45
Muebles y enseres	67,927.83	41,796.99		109,724.82
Equipo de oficina	46,331.22	18,120.33		64,451.55
Equipo de computación	181,006.47	14,113.11		195,119.58
Software	64,494.14	37,907.85		102,401.99

Sub-Total	450,649.73	172,024.42	-	622,674.15
------------------	-------------------	-------------------	----------	-------------------

TOTAL	994,802.82	37,430.29	(13,375.27)	1,018,857.84
--------------	-------------------	------------------	--------------------	---------------------

**NOTAS A LOS ESTADOS FINANCIEROS
AL 31 DE DICIEMBRE DEL 2.006 y 2.005 (Expresado en US\$ dólares)****9. OTROS ACTIVOS**

Incluye:

	2006	2005
Derechos fiduciarios	1.349.810,46	1.349.810,46
Derechos intangibles	90.002,78	90.002,78
Concesion Anticipada	433.990,00	111.716,00
Amortización derechos fiduciarios	(325.507,01)	(295.505,15) *
Total	1.548.296,23	1.256.024,09

* En el período terminado al 31 de diciembre del 2005, la Compañía amortizó por por concepto de derechos fiduciarios US\$ 66.275,73 y por derechos intangibles US\$ 30.000,00 a resultados. Para el ejercicio económico 2.006, se amortizó por concepto de derechos intangibles US\$ 30.001,86; no se realizó amortización sobre los derechos fiduciarios.

Ver página siguiente: Préstamos Bancarios

NOTAS A LOS ESTADOS FINANCIEROS
AL 31 DE DICIEMBRE DEL 2.006 y 2.005 (Expresado en US\$ dólares)

10. PRESTAMOS BANCARIOS

	VALOR
Banco Internacional	
Operación No. 67781, con una tasa de interés del 13% anual, con vencimiento en marzo 29 del 2006; como garantía la hipoteca de un bien inmueble ubicado en la calle Venezuela.	20.000,00
Bolivariano	
Operación No. 77791, con una tasa de interés del 11% anual, con vencimiento en agosto 4 del 2006, como garantía la hipoteca de un bien inmueble (local el Recreo).	133.333,36
Bolivariano	
Operación No. 7259 con una tasa de interés del 11% anual, con vencimiento en marzo 15 del 2006, como garantía la hipoteca de un bien inmueble (local el Recreo).	27.495,60
Total	<u>180.828,96</u>

11. PROVEEDORES

Incluye:

	2006	2005
Proveedores del exterior	3.032.585,87	3.526.394,92
Proveedores locales	9.978.091,15	7.651.024,18
Total	<u>13.010.677,02</u>	<u>11.177.419,10</u>

NOTAS A LOS ESTADOS FINANCIEROS
AL 31 DE DICIEMBRE DEL 2.006 y 2.005 (Expresado en US\$ dólares)**12. IMPUESTOS Y RETENCIONES FISCALES**

Incluye:

	2006	2005
IVA en ventas	179,740.80	365,514.44
Retenciones de IVA	125,225.46	87,385.39
Retenciones en la fuente	68,268.06	29,029.76
Total	373,234.32	481,929.59

13. BENEFICIOS SOCIALES

Incluye:

	2006	2005
Décimo tercer sueldo	-	319,64
Décimo cuarto sueldo	-	157,79
Vacaciones	-	4.626,92
Fondos de reserva	1.450,00	1.449,96
Total	1.450,00	6.554,31

Ver página siguiente: Movimiento de Beneficios Sociales

**NOTAS A LOS ESTADOS FINANCIEROS
AL 31 DE DICIEMBRE DEL 2.006 Y 2.005**

14. MOVIMIENTO DE PROVISIONES

Al 31 de Diciembre del 2.006 y 2.005, el movimiento de las provisiones para activos y pasivos se presenta así:

	PROVISION CUENTAS INCOBRABLES	DECIMO TERCER SUELDO	DECIMO CUARTO SUELDO	FONDO DE RESERVA	VACACIONES
Saldo inicial al 01 de enero del 2.005	632,069.44	319.64	157.79	962.96	3,739.00
Débitos:					
Pagos	(23,881.93)			(2,013.84)	
Créditos					
Provisión	232,168.28			2,500.84	887.92
Saldo final al 31 de diciembre del 2.005	<u>840,355.79</u>	<u>319.64</u>	<u>157.79</u>	<u>1,449.96</u>	<u>4,626.92</u>
Débitos:					
Pagos	(2,254.06)	(319.64)	(157.79)	(2,900.00)	(4,626.92)
Créditos					
Provisión	122,716.58			2,900.04	
Saldo final al 31 de diciembre del 2.006	<u>960,818.31</u>	<u>-</u>	<u>-</u>	<u>1,450.00</u>	<u>-</u>

NOTAS A LOS ESTADOS FINANCIEROS
AL 31 DE DICIEMBRE DEL 2.006 y 2.005 (Expresado en US\$ dólares)

15. PARTICIPACION A TRABAJADORES E IMPUESTO A LA RENTA

La conciliación entre la utilidad contable y la utilidad gravable es como sigue:

2006

2005

a.- CONCILIACION PARA EL CALCULO DEL 15% TRABAJADORES

Utilidad del ejercicio antes de deducciones	1,802,962.64	1,338,516.93
(+) Gastos no deducibles	34,808.08	80,832.89
BASE PARA PARTICIPACION TRABAJADORES	1,837,770.72	1,419,349.82
15% PARTICIPACION TRABAJADORES	275,665.61	212,902.47

b.- CONCILIACION PARA EL CALCULO DEL IMPUESTO A LA RENTA

Utilidad del ejercicio antes de deducciones	1,802,962.64	1,338,516.93
(-) Participación trabajadores	(275,665.61)	(212,902.47)
(+) Gastos no deducibles:	34,808.08	80,832.89
BASE IMPONIBLE DEL IMPUESTO A LA RENTA	1,562,105.11	1,206,447.35
Reinversión	15%	-
No reinversión	25%	137,333.77
		390,526.28
IMPUESTO A LA RENTA	390,526.28	210,055.99

c.- CONCILIACION PARA EL PAGO

Impuesto a la renta causado	390,526.28	210,055.99
MENOS:		
- Anticipo pagado	(56,676.40)	(9,060.18)
- Retención en la fuente del año	(59,137.02)	(48,321.60)
TOTAL IMPUESTO A LA RENTA A PAGAR	274,712.86	152,674.21

d.- TASA IMPOSITIVA

En el suplemento del R.O. 484 del 31 de diciembre del 2001, en el Art.38, referente a la tasa impositiva de las sociedades, se establece el 15% en que la Junta de Socios resuelve la capitalización de las utilidades ó el 25 % sobre las utilidades sujetas a distribución de dividendos, la Compañía decide la reinversión de utilidades.

**NOTAS A LOS ESTADOS FINANCIEROS
AL 31 DE DICIEMBRE DEL 2.006 Y 2.005**

16. PRESTAMOS A LARGO PLAZO

Al 31 de Diciembre del 2.006, incluye:

	Porción corriente	Porción largo plazo	TOTAL
Palomino Enterprises Ltda. Operación No. S/N, con una tasa de interés del 18% anual con vencimiento en febrero del 2.012; registro Banco Central del Ecuador No. 51012373	29,450.29	183,672.50	213,122.79
Palomino Enterprises Ltda. Operación No. S/N, con una tasa de interés del 13,93% anual con vencimiento en febrero del 2.012; registro Banco Central del Ecuador No. 51014234	51,001.02	339,322.54	390,323.56
Lamont Devebnpnet Corp. Operación No. S/N, con una tasa de interés del 8.99% anual con vencimiento en marzo del 2.008.	194,982.48	48,745.66	243,728.14
Lamont Devebnpnet Corp. Operación No. S/N, con una tasa de interés del 8.99% anual con vencimiento en marzo del 2.008.	169,982.53	42,495.63	212,478.16
Citibank Contrato de préstamo sobre firmas, operación No. 82022210112, con una tasa de interés del 11% anual con vencimiento el 14 de julio del 2007.	65,944.86	0.00	65,944.86
Pacífico Operación No. 9072, con una tasa de interés del 8% anual con vencimiento en mayo 5 del 2.012; como garantía la hipoteca de un bien inmueble.	62,623.66	327,777.45	390,401.11
Bolivariano Operación No. 11922, con una tasa de interés del 8% anual con vencimiento en agosto 6 del 2.009; como garantía la hipoteca de un bien inmueble local el Recreo.	233,333.28	388,888.96	622,222.24
Bolivariano Operación No. 87922, con una tasa de interés del 9.50% anual con vencimiento en marzo 9 del 2.007; como garantía la hipoteca de un bien inmueble local el Recreo.	71,428.62	0.00	71,428.62
Total	878,746.74	1,330,902.74	2,209,649.48

Al 31 de Diciembre del 2.005, incluye:

	Porción corriente	Porción largo plazo	TOTAL
Palomino Enterprises Ltda. Operación No. S/N, con una tasa de interés del 18% anual con vencimiento en febrero del 2.012; registro Banco Central del Ecuador No. 51012373	23,776.02	215,051.65	238,827.67
Palomino Enterprises Ltda. Operación No. S/N, con una tasa de interés del 13,93% anual con vencimiento en febrero del 2.012; registro Banco Central del Ecuador No. 51014234	44,404.80	390,323.52	434,728.32
Citibank Contrato de préstamo sobre firmas, operación No. 82022210112, con una tasa de interés del 11% anual con vencimiento el 14 de julio del 2007.	103,852.77	65,944.86	169,797.63
Bolivariano Operación No. 87922, con una tasa de interés del 9.50% anual con vencimiento en marzo 9 del 2.007; como garantía la hipoteca de un bien inmueble local el Recreo.	285,714.24	71,428.62	357,142.86
Total	457,747.83	742,748.65	1,200,496.48

NOTAS A LOS ESTADOS FINANCIEROS
AL 31 DE DICIEMBRE DEL 2.006 y 2.005 (Expresado en US\$ dólares)

17. DIFERENCIAS ENTRE ESTADOS FINANCIEROS ADJUNTOS Y REGISTROS CONTABLES

Los estados financieros para efectos de presentación se realizaron algunos ajustes que producen las siguientes diferencias con los registros contables, estas son:

	Informe de Auditoria	Registros Contables	Diferencia
Utilidad del Ejercicio	1,802,962.64	1,802,962.64	-
(-) 15% Participación Trabajadores	(275,665.61)	-	(275,665.61)
(-) Impuesto a la Renta	(274,712.86)	-	(274,712.86)
Total	1,252,584.17	1,802,962.64	(550,378.47)

18. CAPITAL SOCIAL

Al 31 de diciembre del 2.005, el capital social de **COMERCIAL ETATEX CIA. LTDA.**, por US\$ 967.263,00 está integrado por 967.263 participaciones nominativas por un valor de US\$ 1,00, cada una a valor nominal unitario.

Cumpliendo disposiciones legales, la Compañía incrementa su capital social en US\$ 445.213,00 capitalizando las utilidades del 2004 por US\$ 442.212,31 y la diferencia con la reserva de capital por US\$ 3.000,69. Aumento que fue aprobado por la Superintendencia de Compañías con Resolución No. 05.Q.II.2702 del 07 de julio del 2005.

Al 31 de diciembre del 2.006, el capital social de **COMERCIAL ETATEX CIA. LTDA.**, por US\$ 1.885.193,00 está integrado por 1.885.193 participaciones nominativas por un valor de US\$ 1,00, cada una a valor nominal unitario.

Cumpliendo disposiciones legales, la Compañía incrementa su capital social en US\$ capitalizando las utilidades del 2005 por US\$ 869.780,55 y la diferencia con la reserva de capital por US\$ 48.149,45. Aumento que fue aprobado por la Superintendencia de Compañías con Resolución No. 06.Q.II.004089 del 24 de octubre del 2.006

19. RESERVA DE CAPITAL

Es la cuenta patrimonial que incluye a partir del ejercicio económico 2.000, las cuentas que se originaron por los ajustes parciales de inflación hasta el período de transición (marzo 31 del 2000), siendo estas reserva de revalorización patrimonial y reexpresión monetaria. .

**NOTAS A LOS ESTADOS FINANCIEROS
AL 31 DE DICIEMBRE DEL 2.006 y 2.005 (Expresado en US\$ dólares)**

20. RESERVA LEGAL

De conformidad con la Ley de Compañías, de la utilidad neta debe transferirse el 5% para formar la reserva legal, hasta que ésta sea igual al 20% del capital social. Dicha reserva no es disponible para el pago de dividendos, pudiendo utilizarse para ser capitalizada en su totalidad o absorber pérdidas.

21. UTILIDADES RETENIDAS

Esta a disposición de los socios y puede ser capitalizado, distribuir dividendos, pago de reliquidación de impuestos y ajustes por errores contables de años anteriores.

22. SITUACION FISCAL

La Compañía ha sido auditada tributariamente por parte del Servicio de Rentas Internas hasta el ejercicio económico 1.996 inclusive, de la revisión efectuada por la autoridad en referencia, no surgieron diferencias importantes con relación al monto de los impuestos declarados por la Compañía.

El Decreto Ejecutivo No. 2430 publicado en el Suplemento al R.O.494 del 31 de diciembre del 2004 incorporó la legislación tributaria, con vigencia a partir del 2005 nuevas normas sobre la determinación de resultados tributables originados en operaciones con compañías relacionadas.

23. DERECHOS DE AUTOR

Cumpliendo disposiciones legales, descritas en Registro Oficial No. 289 del 10 de marzo del 2004, la Compañía ha cumplido con todas las normas sobre derechos de autor, en cuanto se refiere a los programas y licencias de computación que al 31 de diciembre del 2006, utiliza en su procesamiento informático.

24. INFORME TRIBUTARIO

Por disposición establecida en la Circular No. DGEC-001 del 21 de enero del 2004 del servicio de rentas Internas, dispone que todas las sociedades obligadas a tener auditoria externa, deberán presentar los anexos y respaldos en sus declaraciones fiscales: a la emisión de este informe, la compañía se encuentra preparando dicha información.

Será responsabilidad de los Auditores Externos, el dictaminar la razonabilidad de la información y reportes descritos en el párrafo precedente.

**NOTAS A LOS ESTADOS FINANCIEROS
AL 31 DE DICIEMBRE DEL 2.006 y 2.005 (Expresado en US\$ dólares)**

25. ACTIVOS Y PASIVOS CONTINGENTES

Al 31 de diciembre del 2.006 y 2.005, la Compañía no mantiene activos y/o pasivos contingentes con terceros.

26. PRECIOS DE TRANSFERENCIA

La compañía no mantiene ni registra transacciones relacionadas con personas naturales o sociedades, tal como lo indica la resolución No. 2430 publicada en el registro oficial 494 del 31 de diciembre del 2004.

27. OTRAS REVELACIONES

En cumplimiento con disposiciones legales emitidas por la Superintendencia de Compañías, este informe incluye todas las correspondientes, aquellas no descritas son inmateriales y/o inaplicables para su revelación y lectura de terceros.

28. EVENTOS SUBSECUENTES

Al 31 de diciembre del 2.006 y la fecha de preparación de este informe (Abril 25 del 2.007), no se han producido eventos económicos importantes que en opinión de la Gerencia General deban ser revelados.
