

AGRITAB CIA. LTDA.  
INFORME DE AUDITORIA DE ESTADOS FINANCIEROS  
AL 31 DE DICIEMBRE DE 2018 Y 2017

## **INFORME DE LOS AUDITORES INDEPENDIENTES**

Quito, 12 de Abril de 2019

A los señores Accionistas y Junta de Directores de:  
**AGRITAB CIA. LTDA.**

### **Opinión:**

1. Hemos auditado el estado de situación financiera que se adjunta de AGRITAB CIA. LTDA. al 31 de diciembre del 2018 y 2017, y los correspondientes estados de resultados integrales, de cambios en el patrimonio y de flujos de efectivo por los años terminados en esas fechas, así como las notas a los estados financieros que incluyen un resumen de las políticas contables significativas.
2. En nuestra opinión los estados financieros arriba mencionados presentan razonablemente, en todos los aspectos importantes la situación financiera de AGRITAB CIA. LTDA., al 31 de diciembre del 2018 y 2017, los resultados de sus operaciones y sus flujos de efectivo por los años terminados en esas fechas, de conformidad con las Normas Internacionales de Información Financiera (NIIF).

### **Fundamento de la opinión:**

3. Hemos llevado a cabo nuestra auditoría de conformidad con las Normas Internacionales de Auditoría (NIA) y nuestra auditoría ha sido planificada y realizada para obtener un grado razonable de seguridad de que los estados financieros están exentos de exposiciones erróneas o falsas de carácter significativo. Nuestras responsabilidades de acuerdo con dichas normas se describen más adelante en la sección "Responsabilidad de los auditores en la auditoría de los estados financieros" de nuestro informe. Somos independientes de la empresa AGRITAB CIA. LTDA. de conformidad con el Código de Ética para Profesionales de la Contabilidad (Código IESBA), y hemos cumplido las demás responsabilidades de ética de conformidad con dichos requerimientos. Consideramos que la evidencia de auditoría que hemos obtenido es suficiente para proporcionar una base razonable para nuestra opinión.

### **Otra información**

4. La administración es responsable de la otra información que no incluye los estados financieros y nuestra correspondiente opinión de auditoría.
5. Nuestra opinión sobre los estados financieros no cubre la otra información y no podemos expresar cualquier forma de opinión al respecto.

6. En relación con nuestra auditoría de los estados financieros, es nuestra responsabilidad leer la otra información y, al hacerlo, considerar si esta es materialmente consistente con los estados financieros o con nuestros conocimientos obtenidos en la auditoría, o de lo contrario si parece estar materialmente distorsionada. Si, sobre la base del trabajo que hemos realizado, podemos concluir que existe una inexactitud importante de esta otra información, estamos obligados a notificar este hecho. No tenemos nada que informar en este sentido.

#### Responsabilidad de la Administración sobre los estados financieros

7. La administración es responsable de la preparación y presentación de los estados financieros de conformidad con las Normas Internacionales de Información Financiera (NIIF), y del control interno que la dirección considere necesario para permitir la preparación de estados financieros libres de incorrección material, debida a fraude o error. En la preparación de los estados financieros, los administradores son responsables de la valoración de la capacidad de la compañía de continuar como empresa en funcionamiento, revelando, en su caso, las cuestiones relacionadas con la empresa en funcionamiento y utilizando la base contable de empresa en funcionamiento a menos que la dirección tenga la intención de liquidar la Compañía o cesar operaciones, o bien no exista otra alternativa realista.
8. Los responsables del gobierno de la entidad son responsables de la supervisión del proceso de información financiera de la Compañía.

#### Responsabilidad de los auditores en la auditoría de los estados financieros (Ver Anexo A)

9. Nuestros objetivos son obtener una seguridad razonable acerca de si los estados financieros como un todo están libres de errores materiales, ya sea por fraude o por error, y emitir nuestra opinión. Seguridad razonable es un alto nivel de seguridad, pero no es garantía de que una auditoría realizada de acuerdo con Normas Internacionales de Auditoría siempre va a detectar errores materiales cuando existan. Equivocaciones pueden surgir por fraude o error y se considera material si, individualmente o en conjunto, puede esperarse razonablemente que influyen en las decisiones económicas de los usuarios, tomadas sobre la base de los estados financieros.

Informe sobre otros requerimientos legales y reglamentarios

10. Nuestra opinión sin salvedades, sobre el cumplimiento de las obligaciones tributarias de AGRITAB CIA. LTDA., correspondiente al año terminado el 31 de diciembre del 2018 requerida por disposiciones legales, se emitirá por separado.



---

Ing. PAOLA CANO R.  
SC.RNAE-651

## Anexo A

Como parte de una auditoría de acuerdo con las Normas Internacionales de Auditoría, aplicamos el juicio profesional y mantenemos el escepticismo profesional durante toda la auditoría. Asimismo:

- Identificamos y evaluamos los riesgos de incorrección material en los estados financieros, ya sea por fraude o error, diseñamos y realizamos procedimientos de auditoría que responden a esos riesgos, obtenemos evidencia de auditoría suficiente y apropiada para proporcionar una base para nuestra opinión. El riesgo de no detectar una incorrección material debida a fraude es más elevado que en el caso de una incorrección debida a error, ya que el fraude puede implicar colusión, falsificación, omisiones deliberadas, manifestaciones intencionadamente erróneas, o anulación del control interno.
- Obtenemos un entendimiento del control interno relevante para la auditoría con el fin de diseñar procedimientos de auditoría que sean apropiados en las circunstancias, pero no con el propósito de expresar una opinión sobre la efectividad del control interno de la entidad.

Evaluamos lo adecuado de las políticas contables utilizadas y la razonabilidad de las estimaciones contables y revelaciones relacionadas efectuadas por la administración, así como la evaluación y cumplimiento de las Normas Internacionales de Información Financiera utilizadas y de las normas de carácter tributario vigentes.

La auditoría incluye el examen a base de pruebas y evidencia que respalden las cantidades y la información presentada en los estados financieros.

- Concluimos sobre el uso adecuado por la administración del supuesto de negocio en marcha y en base a la evidencia de auditoría obtenida, si existe o no relaciones con eventos o condiciones que puedan proyectar una duda importante sobre la capacidad de la entidad para continuar como un negocio en marcha. Si llegamos a la conclusión de que existe una incertidumbre material, estamos obligados a llamar la atención en nuestro informe de auditoría de las revelaciones relacionadas en los estados financieros consolidados o, si tales revelaciones son insuficientes, modificar nuestra opinión. Nuestras conclusiones se basan en la evidencia de auditoría obtenida hasta la fecha de nuestro informe de auditoría. Sin embargo, eventos futuros o condiciones pueden causar que la entidad no pueda continuar como un negocio en marcha.


Evaluamos la presentación, estructura y contenido de los estados financieros, incluyendo las revelaciones, y si los estados financieros representan las operaciones subyacentes y eventos de forma que logran una presentación razonable. Obteniendo suficiente evidencia apropiada de auditoría respecto de la información financiera de las entidades o actividades comerciales dentro del grupo para expresar una opinión sobre los estados financieros consolidados. Somos responsables de la dirección, supervisión y ejecución de la auditoría de la entidad. Somos los únicos responsable de nuestra opinión de auditoría.


Nos comunicamos con los encargados del gobierno en relación con, entre otras cosas, el alcance y el momento de la auditoría y los resultados de auditoría importantes, incluidas posibles deficiencias significativas en el control interno que identificamos durante nuestra auditoría.

**AGRITAB CIA. LTDA.**  
**ESTADO DE SITUACIÓN FINANCIERA**  
**POR LOS AÑOS TERMINADOS AL 31 DE DICIEMBRE DEL 2018 Y 2017**  
**(Expresado en US Dólares)**

<b>ACTIVO</b>	<b>NOTAS</b>	<b>Diciembre 31, 2018</b>	<b>Diciembre 31, 2017</b>
<b>Activo Corriente:</b>			
Caja y sus Equivalentes	4	785.324	721.379
Inversiones	5	18.447	18.447
Cuentas por Cobrar comerciales	6	335.622	497.560
Inventarios	7	430.234	377.194
Gastos Anticipados y Otras cuentas por cobrar	8	107.823	89.177
Relacionadas Por Cobrar	13	89.100	0
Impuesto anticipados	9, 16	465.226	360.068
<b>Total Activo Corriente</b>		<b>2.231.776</b>	<b>2.063.825</b>
<b>Activo no Corriente:</b>			
Propiedades, Planta y Equipo	10	2.865.462	2.898.650
Otros Activos	11	160.918	126.342
Impuesto a la renta diferido	17	58.150	0
<b>Total Activo no Corriente</b>		<b>3.084.530</b>	<b>3.024.992</b>
<b>Total Activos</b>		<b>5.316.306</b>	<b>5.088.817</b>
<b>PASIVO</b>			
<b>Pasivo Corriente:</b>			
Proveedores	12	790.090	827.965
Obligaciones con empleados e IESS	14	166.074	159.638
Obligaciones con el fisco	15, 16	17.709	17.439
<b>Total Pasivo Corriente</b>		<b>973.873</b>	<b>1.005.042</b>
<b>Pasivo no Corriente:</b>			
Impuesto a la renta diferido	17	274.680	278.907
Jubilación Patronal y Desahucio	18	1.453.272	1.242.183
<b>Total Pasivo no Corriente</b>		<b>1.727.952</b>	<b>1.521.090</b>
<b>Total Pasivos</b>		<b>2.701.825</b>	<b>2.526.132</b>
<b>Capital Social</b>	21	<b>58.000</b>	<b>58.000</b>
<b>Reservas</b>		<b>23.380</b>	<b>23.380</b>
<b>Resultados Acumulados</b>		<b>2.533.101</b>	<b>2.481.305</b>
<b>Total Patrimonio</b>		<b>2.614.481</b>	<b>2.562.685</b>
<b>Total Pasivo y Patrimonio</b>		<b>5.316.306</b>	<b>5.088.817</b>

Las notas adjuntas son parte integrante de los Estados Financieros.


  
Ing. Miguel Mascaro  
Gerente General

  
Sra. Cristina Tacuri  
Contadora General

**AGRITAB CIA. LTDA.**  
**ESTADO DE RESULTADOS INTEGRALES**  
**POR LOS AÑOS TERMINADOS AL 31 DE DICIEMBRE DEL 2018 Y 2017**  
**(Expresado en US Dólares)**

		2018	2017
Ventas netas	22	7.216.860	6.974.288
Costo de ventas		(6.600.891)	(6.575.886)
Utilidad bruta en ventas		615.969	398.402
<b>GASTOS DE OPERACION:</b>			
Gastos de Ventas	23	(88.707)	(74.368)
Gastos de Administración	24	(601.853)	(566.603)
Total Gastos de Operación		(690.560)	(640.971)
Utilidad (Pérdida) en Operación		(74.591)	(242.569)
Otros Ingresos		110.890	209.006
Otros Egresos		(7.815)	(5.748)
Utilidad antes impuestos		28.484	(39.311)
Participación Trabajadores		(4.273)	0
Impuesto a la Renta	Nota 16	(10.711)	(51.737)
Resultado Neto		13.500	(91.048)
Otros resultados integrales ingreso (gasto)			
Efecto Jubilación Patronal y Desahucio		38.296	4.731
Resultados integral total		51.796	(86.317)

Las notas adjuntas son parte integrante de los Estados Financieros.

  
 Ing. Miguel Mascaro  
 Gerente General


  
 Sra. Cristina Tacuri  
 Contadora General

**AGRITAB CIA. LTDA.**  
**ESTADO DE CAMBIOS EN EL PATRIMONIO**  
**POR LOS AÑOS TERMINADOS AL 31 DE DICIEMBRE DEL 2018 Y 2017**  
**(Expresado en US Dólares)**

	<b>Movimientos</b>	<b>Saldo al 31-12-2018</b>
Capital social:		
Saldo inicial y final		58.000
Reserva legal:		
Saldo inicial y final		23.380
Resultados acumulados:		
Saldo inicial	2.481.305	
Resultado del ejercicio	<u>51.796</u>	
Saldo Final		2.533.101
<b>Total patrimonio al 31 de diciembre de 2018</b>		<b><u>2.614.481</u></b>

	<b>Movimientos</b>	<b>Saldo al 31-12-2017</b>
Capital social:		
Saldo inicial y final		58.000
Reserva legal:		
Saldo inicial y final		23.380
Resultados acumulados:		
Saldo inicial	2.567.622	
Resultado del ejercicio	<u>(86.317)</u>	
Saldo Final		2.481.305
<b>Total patrimonio al 31 de diciembre de 2017</b>		<b><u>2.562.685</u></b>

Las notas adjuntas son parte integrante de los Estados Financieros.

  
 Ing. Miguel Mascaro  
 Gerente General


  
 Sra. Cristina Pazini  
 Contadora General



**AGRITAB CIA. LTDA.**  
**ESTADO DE FLUJOS DE EFECTIVO**  
**POR LOS AÑOS TERMINADOS AL 31 DE DICIEMBRE DEL 2018 Y 2017**  
**(Expresado en US Dólares)**

	2018	2017
<b>FLUJO DE CAJA PROVENIENTE DE OPERACIONES:</b>		
Caja recibida de clientes	7.378.798	7.259.906
Caja pagada a proveedores y empleados	(7.188.579)	(6.739.381)
Impuestos pagados	(45.127)	(94.675)
Otros egresos neto de otros ingresos	103.074	203.257
Caja proveniente de (utilizada en) operación	248.166	629.107
<b>FLUJO DE CAJA USADO EN INVERSIONES:</b>		
Compra de activos fijos	(184.221)	(237.311)
Caja utilizada en inversiones	(184.221)	(237.311)
<b>FLUJO DE CAJA USADO ACTIVIDADES DE FINANCIAMIENTO:</b>		
Pago obligaciones bancarias	0	0
Flujo de caja provisto por actividades de financiación	0	0
Disminución / Incremento neto de caja	63.945	391.796
Caja al inicio del año	721.379	329.583
Caja y sus equivalentes al final del año	785.324	721.379

Las notas adjuntas son parte integrante de los estados financieros.

  
 Ing. Miguel Mascaró  
 Gerente General

  
 Sra. Cristina Tacuri  
 Contadora General

**AGRITAB CIA. LTDA.**  
**ESTADO DE FLUJOS DE EFECTIVO (Continuación...)**  
**POR LOS AÑOS TERMINADOS AL 31 DE DICIEMBRE DEL 2018 Y 2017**  
**(Expresado en US Dólares)**

	2018	2017
<b>CONCILIACION DE LA UTILIDAD NETA CON EL FLUJO USADO EN EN OPERACIONES:</b>		
Resultado Neto	51.796	(86.317)
<u>Ajustes para Conciliar el Ingreso en Efectivo Usado en Operaciones:</u>		
Depreciación	217.409	232.445
Amortización	51.660	39.952
Provisión para participación trabajadores	4.273	0
Provisión para impuesto a la renta	10.711	51.737
Provisión para cuentas incobrables	2.973	5.421
<b>VARIACIONES EN ACTIVOS:</b>		
(Aumento) Disminución Cuentas por Cobrar	158.964	280.195
(Aumento) Disminución Inventarios	(53.040)	(22.062)
(Aumento) disminución en cuentas por cobrar y gastos pagados por anticipado	(107.745)	99.862
(Aumento) Disminución Otros Activos	(86.236)	(45.320)
<b>VARIACIONES EN PASIVOS:</b>		
Aumento (disminución) en cuentas por pagar proveedores	(37.875)	182.344
Aumento (disminución) en cuentas por pagar al fisco	(132.849)	(29.500)
(Disminución) Aumento Impuesto a la Renta por pagar	(45.127)	(94.675)
(Disminución ) Aumento Otros pasivos	213.252	15.025
<b>FLUJO DE CAJA PROVENIENTE DE OPERACIONES</b>	<b>248.166</b>	<b>629.107</b>

Las notas adjuntas son parte integrante de los estados financieros.

  
 Ing. Miguel Mascaro  
 Gerente General

  
 Sra. Cristina Tacuri  
 Contadora General

**AGRITAB CIA. LTDA.**  
**NOTAS EXPLICATIVAS A LOS ESTADOS FINANCIEROS**  
**POR LOS AÑOS TERMINADOS AL 31 DE DICIEMBRE DEL 2018 Y 2017**  
**(Expresadas en US Dólares, excepto que se indique)**

---

**NOTA 1. CONSTITUCION Y OBJETO**

AGRICOLA TABACUNDO AGRITAB CIA. LTDA., es una entidad de derecho privado, que fue constituida el 16 de octubre de 1989, su objeto principal es cultivo, mercadeo nacional e internacional y exportación de flores.

**NOTA 2. POLITICAS CONTABLES SIGNIFICATIVAS**

**Cumplimiento de las NIIF**

Los estados financieros han sido preparados de conformidad con Normas Internacionales de Información Financiera (NIIF) emitidas por el International Accounting Standards Board (IASB) las que han sido adoptadas en Ecuador según disposición emitida en la resolución 06.Q.ICL004, del 21 de agosto de 2006, por la Superintendencia de Compañías, resolución en la se estableció que "las Normas Internacionales de Información Financiera NIIF", sean de aplicación obligatoria por parte de las entidades sujetas a control y vigilancia de la Superintendencia de Compañías, para el registro, preparación y presentación de los estados financieros.

Los estados financieros han sido preparados con base a costo histórico, modificado por la revalorización de ciertos bienes de propiedades, planta y equipo.

A continuación se describen las principales políticas contables adoptadas en la preparación de los estados financieros (no consolidados). Tal como lo requiere la NIIF 1, éstas políticas han sido definidas en función de las NIIF vigentes al 31 de diciembre de 2018, aplicadas de manera uniforme en todos los períodos que se presentan.

**Bases de preparación de los Estados Financieros**

Los estados financieros de AGRITAB CIA. LTDA. Comprenden el Estado de Situación Financiera al 31 de diciembre de 2018 y 31 de diciembre de 2017, los estados (no consolidados) de resultados integrales, de cambios en el patrimonio, de flujos de efectivo por los años terminados el 31 de diciembre de 2018 y 2017, y las correspondientes notas. Los mencionados estados han sido preparados de acuerdo con Normas Internacionales de Información Financiera (NIIF).

**Moneda funcional y de presentación.**

Los estados financieros están expresados en la moneda del entorno económico principal en que la entidad opera (moneda funcional) representada en Dólares (US\$). La República del Ecuador no emite papel moneda propio, y en su lugar utiliza el dólar como unidad monetaria y como moneda en curso legal.

**AGRITAB CIA. LTDA.**  
**NOTAS EXPLICATIVAS A LOS ESTADOS FINANCIEROS**  
**POR LOS AÑOS TERMINADOS AL 31 DE DICIEMBRE DEL 2018 Y 2017**  
**(Expresadas en US Dólares, excepto que se indique)**

---

**NOTA 2. POLÍTICAS CONTABLES SIGNIFICATIVAS (Continuación...)**

**Responsabilidad de la Información y Estimaciones Realizadas.**

La preparación de los presentes estados financieros en conformidad con NIIF requiere que la Administración establezca algunos supuestos inherentes a la actividad económica de la Compañía, con el objeto de definir la valuación y presentación de algunas partidas que forman parte de los estados financieros (no consolidados). En opinión de la administración de la Compañía, tales estimaciones y supuestos estuvieron basados en la mejor utilización de la información disponible al momento, los cuales podrían llegar a diferir de sus efectos finales.

Las estimaciones y supuestos son revisados de manera periódica. Los resultados de las revisiones de estimaciones contables son reconocidos en el periodo en que hayan sido revisados y cualquier otro periodo que estos afecten.

Las estimaciones relevantes que son particularmente susceptibles a cambios significativos se relacionan con la estimación de la vida útil y el valor residual de los activos; la determinación de la provisión para cuentas incobrables; la determinación para provisión para la obsolescencia de inventarios; la evaluación de posibles pérdidas por deterioro de determinados activos; la recuperabilidad de los impuestos diferidos y la amortización de los intangibles.

**Saldo corrientes y no corrientes**

En el estado de situación financiera, los activos son clasificados como corrientes cuando; se espera realizar el activo, o tiene la intención de venderlo o consumirlo en su ciclo normal de operación; mantiene el activo principalmente con fines de negociación; espera realizar el activo dentro de los 12 meses siguientes al periodo sobre el cual se informa; o el activo es efectivo o equivalente de efectivo sin ningún tipo de restricción.

Así mismo, clasifica un pasivo como corriente cuando; espera liquidar el pasivo en su ciclo normal de operación; mantiene un pasivo principalmente con el propósito de negociar; el pasivo se debe liquidar dentro de los 12 meses siguientes a la fecha del periodo sobre el cual se informa; o la Compañía no tiene un derecho incondicional para aplazar la cancelación del pasivo durante al menos los 12 meses siguientes a la fecha del periodo sobre el que se informa.

**Efectivo y equivalentes de efectivo**

El efectivo y equivalentes de efectivo incluye los activos financieros líquidos, depósitos sin restricciones y todas las inversiones financieras de fácil liquidación que se pueden transformar en efectivo en un plazo máximo de tres meses.

**AGRITAB CIA. LTDA.**  
**NOTAS EXPLICATIVAS A LOS ESTADOS FINANCIEROS**  
**POR LOS AÑOS TERMINADOS AL 31 DE DICIEMBRE DEL 2018 Y 2017**  
**(Expresadas en US Dólares, excepto que se indique)**

---

**NOTA 2. POLITICAS CONTABLES SIGNIFICATIVAS (Continuación...)**

**Activos financieros**

- a) Cuentas y documentos por cobrar.  
Corresponden principalmente aquellos deudores pendientes de cobro, por servicios prestados o los bienes vendidos. Se contabilizan inicialmente a su valor razonable, menos la provisión de pérdidas por deterioro de su valor, en caso que exista evidencia objetiva de la incobrabilidad de los importes que se mantienen por cobrar, según los términos originales de estas cuentas por cobrar.  
Los flujos de efectivo relacionados con las cuentas por cobrar y las cuentas por pagar de corto plazo se descuentan si el efecto del descuento es material.  
La empresa utiliza el método del interés efectivo, cuando la recuperación de estos saldos es a largo plazo.
- b) Cuentas por cobrar a compañías relacionadas.  
Las cuentas por cobrar a compañías relacionadas y que incluyen intereses, son registradas a su costo amortizado, utilizando el método de la tasa de interés efectiva. El ingreso por intereses es reconocido como intereses ganados.
- c) Inversiones mantenidas hasta el vencimiento.  
Son valorizadas al costo amortizado, corresponden a certificados de depósito a término y pólizas de acumulación, con vencimientos fijos cuya intención es mantenerlas hasta su vencimiento.
- d) Provisión para cuentas incobrables  
La administración evalúa la posibilidad de recaudación de cuentas comerciales por cobrar, con base en una serie de factores. Cuando existe la consciencia de una incapacidad específica del cliente para poder cumplir con sus obligaciones financieras, se estima y registra una provisión específica para deudas incobrables, lo que reduce la cantidad por cobrar al saldo estimado se considera será recaudado. Además de identificar las potenciales deudas incobrables de los clientes, se registran cargos por deudas incobrables, con base en otros factores, como la historia reciente de pérdidas anteriores y en una evaluación general de las cuentas por cobrar comerciales vencidas y vigentes.

**Inventarios**

Los inventarios están valuados como sigue:

- a) Las mercaderías, al costo promedio de adquisición que no excede el valor neto realizable.
- b) Importaciones en tránsito, registradas al costo según facturas incrementado por los gastos de importación incurridos hasta la fecha del estado situación financiera.
- c) Se incluye la provisión para obsolescencia de inventarios, que es determinada con base en el análisis de rotación de inventarios efectuado por la administración, el cual considera aquellos ítems que nos han registrado movimientos por más de un año.

**AGRITAB CIA. LTDA.**  
**NOTAS EXPLICATIVAS A LOS ESTADOS FINANCIEROS**  
**POR LOS AÑOS TERMINADOS AL 31 DE DICIEMBRE DEL 2018 Y 2017**  
**(Expresadas en US Dólares, excepto que se indique)**

**NOTA 2. POLITICAS CONTABLES SIGNIFICATIVAS (Continuación...)**

**Propiedades, planta y equipo**

Los elementos de propiedades, planta y equipo se registran inicialmente a su costo que comprende su precio de compra y cualquier costo directamente atribuible para poner al activo en condiciones de operación para su uso destinado.

Posteriormente al registro inicial, el saldo de los elementos de propiedades, planta y equipo es disminuido por la depreciación acumulada y cualquier pérdida por deterioro de valor acumulada.

Los gastos de reparaciones y mantenimientos se imputan a resultados en el período en que ocurren, los costos de ampliación, modernización o mejoras que representen beneficios económicos futuros, como un aumento de la productividad, capacidad o eficiencia o un aumento de la vida útil, son capitalizados aumentando el valor de los bienes.

El valor residual y la vida útil de los activos se revisan y ajustan si es necesario, en cada cierre de balance.

La utilidad o pérdida generada por el retiro o venta de un ítem de propiedades, planta y equipo, se reconoce en resultados. En el caso de venta o retiro de activos revaluados, el superávit de revaluación atribuible, es transferido directamente a resultados acumulados.

**Depreciación acumulada.**

Las depreciaciones son calculadas bajo el método lineal, mediante la distribución del costo de adquisición corregido por el valor residual estimado, entre los años de vida útil estimada de cada uno de los elementos, según el siguiente detalle:

Descripción	Vida útil estimada	Valor residual
Edificios y construcciones	Entre 60 y 396 meses	15.804
Equipos, maquinaria e instalaciones	Entre 60 y 120 meses	0
Invernaderos	Entre 60 y 120 meses	0
Muebles y enseres	Entre 60 y 120 meses	0
Equipo de computación	Entre 36 y 60 meses	0
Vehículos	Entre 24 y 120 meses	17.980
Hidroponía	Entre 36 y 180 meses	0
Plantas	Entre 60 y 84 meses	0

**Deterioro de valor de activos no financieros.**

La Compañía evalúa periódicamente si existen indicadores que alguno de sus activos pudiese estar deteriorado, excluyendo los de valor inmaterial. Los elementos de juicio que se toman en cuenta incluyen: Eventos adversos significativos, cambios en el entorno operativo del negocio, cambios en utilización de tecnología, baja en las expectativas de resultados de operación. Si existen tales indicadores se realiza una estimación del monto recuperable del activo.

**AGRITAB CIA. LTDA.**  
**NOTAS EXPLICATIVAS A LOS ESTADOS FINANCIEROS**  
**POR LOS AÑOS TERMINADOS AL 31 DE DICIEMBRE DEL 2018 Y 2017**  
**(Expresadas en US Dólares, excepto que se indique)**

---

**NOTA 2. POLITICAS CONTABLES SIGNIFICATIVAS (Continuación...)**

Cuando el valor en libros de un activo excede su monto recuperable, el activo es considerado deteriorado y es disminuido hasta alcanzar su monto recuperable.

El monto recuperable de un activo es el mayor valor entre el valor razonable de un activo o unidad generadora de efectivo menos los costos de venta y su valor en uso, y es determinado para un activo individual a menos que el activo no genere entradas de efectivo que son claramente independientes de otros activos o grupos de activos.

Para definir el valor en uso, los flujos de efectivo futuros estimados son descontados usando una tasa de descuento antes de impuesto que refleja las evaluaciones actuales de mercado, del valor tiempo del dinero y los riesgos específicos al activo.

Para determinar el valor razonable menos costos de venta, se usa un modelo de valuación apropiado. Estos cálculos son corroborados por múltiples de valuación, u otros indicadores de valor justo disponibles.

Las pérdidas por deterioro de valor de activos no financieros son registrados en resultados en las categorías de gastos asociados a la función del activo deteriorado, excepto por propiedades anteriormente reevaluadas donde la reevaluación fue llevada al patrimonio. En cuyo caso se carga al patrimonio hasta cubrir el monto de cualquier reevaluación anterior.

En el caso de alguna pérdida por deterioro reconocida anteriormente pudiera desaparecer o pudiera haber disminuido, la Compañía estima el nuevo monto recuperable.

Una pérdida por deterioro anteriormente reconocida es reversada solamente si ha habido un cambio en las estimaciones usadas para determinar el monto recuperable del activo desde la última vez que se reconoció una pérdida por deterioro. Si ese es el caso, el valor en libros del activo es aumentado hasta alcanzar su monto recuperable.

Este monto aumentado no puede exceder el valor en libros que habría sido determinado, neto de depreciación, si no se hubiese reconocido una pérdida por deterioro del activo en años anteriores. Tal reverso es reconocido con crédito a resultados a menos que un activo sea registrado al monto revaluado, caso en el cual el reverso es tratado como un aumento de re-valuación.

**Cuentas por pagar comerciales y otras cuentas por pagar**

Corresponde principalmente a cuentas por pagar propias del giro del negocio, así como de obligaciones patronales y tributarias, las mismas que son registradas a sus correspondientes valores nominales excepto las cuentas por pagar a proveedores que se registran a su valor razonable utilizando el método del interés efectivo para las cuentas a largo plazo.

**AGRIAB CIA. LTDA.**  
**NOTAS EXPLICATIVAS A LOS ESTADOS FINANCIEROS**  
**POR LOS AÑOS TERMINADOS AL 31 DE DICIEMBRE DEL 2018 Y 2017**  
**(Expresadas en US Dólares, excepto que se indique)**

---

**NOTA 2. POLITICAS CONTABLES SIGNIFICATIVAS (Continuación...)**

**Impuestos**

El gasto del año por impuesto a la renta representa la suma del impuesto a la renta por pagar corriente y el impuesto diferido.

Si el anticipo de impuesto a la renta excede del valor de impuesto corriente causado, este se convierte en valor mínimo a pagar por impuesto a la renta corriente del periodo.

El impuesto por pagar corriente se basa en la utilidad gravable (tributaria) registrada en el año, utilizando las tasas fiscales vigentes al final de cada periodo. La utilidad gravable difiere de la utilidad contable en razón de las partidas de ingreso o gastos imponibles o deducibles y partidas que no son gravables o deducibles.

El impuesto diferido se determina usando las tasas de impuesto aprobadas en la Ley Orgánica de Régimen Tributario Interno (o en otras leyes) en la fecha de cierre del estado de situación financiera clasificado y que se espera aplicar cuando al correspondiente activo por impuesto diferido se realice o el pasivo por impuesto diferido se liquide.

El impuesto diferido se reconoce sobre las diferencias temporarias entre el valor en libros de los activos y pasivos incluidos en los estados financieros y las bases fiscales correspondientes utilizadas para determinar la utilidad gravable. El pasivo por impuesto diferido se reconoce generalmente para todas las diferencias temporarias imponibles. Se reconoce activo por impuesto diferido por causa de todas las diferencias temporarias deducibles en la medida en que resulte probable que la compañía logre utilidades gravables futuras con las cuales compensar estas diferencias temporarias deducibles.

**Provisiones**

Una provisión se reconoce, cuando la compañía tiene una obligación legal o implícita en el presente, como resultado de un evento pasado, que pueda ser estimada con suficiente fiabilidad y es probable una salida de beneficios económicos para cancelar dicha obligación.

**Beneficios a empleados.**

**a) Provisiones para jubilación patronal y desahucio**

De acuerdo con lo establecido en el Código de Trabajo, es obligación de los empleadores de conceder Jubilación Patronal a todos aquellos empleados que hayan cumplido entre 20 y 25 años de servicios continuos o interrumpidos en una misma institución.

El costo de beneficios definidos para jubilación patronal y bonificación desahucio es determinado utilizando el Método de la Unidad de Crédito Proyectada, en base a estudios actuariales realizados por un perito independiente debidamente calificado.



**AGRITAB CIA. LTDA.**  
**NOTAS EXPLICATIVAS A LOS ESTADOS FINANCIEROS**  
**POR LOS AÑOS TERMINADOS AL 31 DE DICIEMBRE DEL 2018 Y 2017**  
**(Expresadas en US Dólares, excepto que se indique)**

---

**NOTA 2. POLITICAS CONTABLES SIGNIFICATIVAS (Continuación...)**

**b) Participación a trabajadores:**

La Compañía reconoce la participación de sus trabajadores en la utilidad. Este beneficio se calcula a la tasa del 15% de las utilidades líquidas o contables de acuerdo con disposiciones legales.

**c) Bonos a los empleados:**

La compañía otorga bonos a sus empleados en base al cumplimiento de objetivos y metas, presupuestados.

**Ingresos de actividades ordinarias**

Los ingresos provenientes de la prestación de servicio en el curso ordinario de las actividades se valoran al valor razonable de la contraprestación cobrada o por cobrar, neto de devoluciones, descuentos comerciales. Los ingresos son reconocidos cuando existe evidencia persuasiva, usualmente en la forma de un acuerdo de venta ejecutado, por el cual, los riesgos y beneficios de la propiedad han sido transferidos al comprador, la recuperación es probable, los costos asociados y las posibles devoluciones de bienes pueden ser estimados con suficiente fiabilidad, no hay participación continua de la administración con los bienes, y el monto del ingreso puede ser medido con suficiente fiabilidad.

**Ingresos por dividendos e intereses**

Los ingresos por dividendos en inversiones son reconocidos cuando se han establecido los derechos de los accionistas para recibir el pago.

Los intereses correspondientes al financiamiento de documentos son reconocidos en base al saldo a capital de los préstamos.

**Gastos de operación**

Están constituidos por: gastos financieros, gastos administrativos, impuestos, tasas, contribuciones y otros costos directos propios del giro del negocio. Los gastos de operación se registran al costo histórico y son reconocidos por la Compañía sobre base del devengado.

**Compensación de saldos y transacciones**

Como norma general en los estados financieros no se compensan los activos y pasivos, tampoco los ingresos y gastos.

**AGRITAB CIA. LTDA.**  
**NOTAS EXPLICATIVAS A LOS ESTADOS FINANCIEROS**  
**POR LOS AÑOS TERMINADOS AL 31 DE DICIEMBRE DEL 2018 Y 2017**  
**(Expresadas en US Dólares, excepto que se indique)**

**NOTA 2. POLITICAS CONTABLES SIGNIFICATIVAS (Continuación...)**

**Estado de flujos de efectivo**

Bajo flujos originados por actividades de la operación, se incluyen todos aquellos flujos de efectivo relacionados con el giro del negocio, incluyendo además los intereses pagados, los ingresos financieros y en general, todos aquellos flujos que no están definidos como de inversión o financiamiento. Cabe destacar que el concepto operacional utilizado en este estado, es más amplio que el considerado en el Estado de Resultados Integrales.

**Normas nuevas y revisadas emitidas pero aún no efectivas**

La Compañía no ha aplicado las siguientes NIIF nuevas que se encuentran emitidas pero aún no están vigentes.

<b>Nuevas Normativas</b>	<b>Fecha de aplicación obligatoria</b>
NIIF 16 Arriendos, sustituirá a NIC 17, SIC 15 y 27, CINIIF 4	01 de enero de 2019

La Administración, estima que la adopción de las normas, enmiendas y mejoras, antes descritas, no tendrá un impacto significativo en los Estados Financieros (no consolidados) de AGRITAB CIA. LTDA. en el período de su aplicación inicial.

**Estimaciones y juicios contables críticos:**

El valor presente de las provisiones para obligaciones por beneficios definidos a trabajadores requerida por la NIC 19, depende de varios factores que son determinados en función de un cálculo actuarial basado en supuestos tales como tasa de mortalidad, tasa de descuentos y de rotación, dicho valor es revisado anualmente por parte de un actuario.

La compañía utiliza las técnicas de valoración (Costo amortizado) para la medición del valor razonable de sus activos financieros.

**NOTA 3. GESTIÓN DE RIESGOS E INCERTIDUMBRES**

La administración se encarga de identificar, medir y mitigar los factores de riesgo más relevantes para la empresa, en base a una serie de procedimientos, políticas y normativas y una serie de herramientas tales como, revisiones internas, evaluaciones de cobertura de seguros, entre otras.

**Riesgo de Mercado:**

El riesgo de mercado es la exposición a un cambio adverso en el valor de los instrumentos financieros causados por factores de mercado, incluidos los cambios en las cotizaciones bursátiles, tipos de interés, tipos de cambio, precios de materias primas y tasas de inflación. La siguiente información contiene "declaraciones a futuro" que involucran riesgos e incertidumbres. Los resultados reales podrían diferir de los presentados.

**AGRITAB CIA. LTDA.**  
**NOTAS EXPLICATIVAS A LOS ESTADOS FINANCIEROS**  
**POR LOS AÑOS TERMINADOS AL 31 DE DICIEMBRE DEL 2018 Y 2017**  
**(Expresadas en US Dólares, excepto que se indique)**

---

**NOTA 3. GESTIÓN DE RIESGOS E INCERTIDUMBRES (Continuación...)**

**Riesgo Cambiario**

La empresa está expuesta al riesgo cambiario derivado de cambios en las diferentes divisas, sobre todo con respecto al dólar estadounidense. El riesgo cambiario puede ser resultado de cambios en las condiciones económicas, políticas monetarias y/o fiscales, la liquidez de los mercados globales, eventos políticos locales e internacionales, entre otros y surge de transacciones comerciales futuras, activos y pasivos reconocidos e inversiones netas en operaciones en el extranjero.

**Riesgo de precios**

En el curso ordinario del negocio, históricamente la Compañía ha comercializado sus productos basándose en una política de fijación de precios donde se especifican los parámetros básicos para determinar el valor a facturar por cada línea, la administración considera que no se deben presentar fluctuaciones imprevistas significativas en los precios a los cuales estarían dispuestos a comprar los clientes, actuales o futuros, por tanto el riesgo de pérdida de mercado por fluctuaciones en los precios es muy bajo o casi nulo.

**Riesgo de interés**

La Compañía no tiene un riesgo importante vinculado a las tasas de interés, debido a lo limitado de sus pasivos a largo plazo que generan costo del dinero.

**Riesgo de crédito:**

El riesgo de crédito se origina por el efectivo y equivalentes de efectivo, los instrumentos financieros derivados y los depósitos con bancos e instituciones financieras, así como por el otorgamiento de crédito a los clientes, incluyendo las cuentas por cobrar y las transacciones comprometidas. Para los bancos e instituciones financieras, sólo son aceptados aquellos con calificación mínima de "AA". Los clientes son calificados en forma independiente, se evalúa la calidad crediticia del cliente, tomando en consideración su situación financiera, la experiencia pasada y otros factores.

Los límites de riesgo individuales se establecen con base en calificaciones externas o internas de acuerdo con los límites establecidos por la administración de la Compañía.

La compañía no está expuesta a riesgos de crédito significativos. Históricamente, la empresa no ha tenido pérdidas crediticias significativas de sus clientes y concomitantemente, los límites de crédito no fueron excedidos durante los periodos de información, consecuentemente la administración no anticipa pérdidas por la falta de cumplimiento de las contrapartes.

**Riesgo de liquidez**

El área corporativa de finanzas monitorea los requerimientos de liquidez para asegurar que cuenta con el efectivo suficiente para cubrir las necesidades operativas de la empresa y mantener disponibles sus líneas de crédito en todo momento cuidando no exceder los límites de financiamiento establecidos en su caso por los créditos existentes.

**AGRITAB CIA. LTDA.**  
**NOTAS EXPLICATIVAS A LOS ESTADOS FINANCIEROS**  
**POR LOS AÑOS TERMINADOS AL 31 DE DICIEMBRE DEL 2018 Y 2017**  
**(Expresadas en US Dólares, excepto que se indique)**

**NOTA 3. GESTIÓN DE RIESGOS E INCERTIDUMBRES (Continuación...)**

Dichos pronósticos consideran los planes de financiamiento con deuda, el cumplimiento de restricciones financieras, el cumplimiento de objetivos de razones financieras en el estado de situación financiera y, en su caso, los requerimientos legales o regulatorios.

**Administración de riesgo de capital**

La Compañía maneja su capital para salvaguardar su capacidad para continuar como negocio en marcha y poder ofrecer rendimientos a sus accionistas y beneficios a partes interesadas a través de la optimización de los saldos de endeudamiento y patrimonio.

**NOTA 4. CAJA, SUS EQUIVALENTES**

El resumen de Caja y sus Equivalentes, por clasificación principal es como sigue:

	<b>Diciembre 31, 2018</b>	<b>Diciembre 31, 2017</b>
Caja chica Plantación	80	80
Caja chica Administración	50	50
Caja Chica Contabilidad	50	50
Banco del Pichincha cuenta corriente 3111172904	28.852	273.779
Banco del Pichincha cuenta de ahorros 2202936418	6.292	97.420
Certificado de Depósito 2054461, con vencimiento 05-02-2018, Banco del Pichincha	0	350.000
Certificado de Depósito 2062572, con vencimiento 30-01-2019, Banco del Pichincha	300.000	0
Certificado de Depósito C100936.00.00, con vencimiento 03-01-2019, Banco del Pichincha	450.000	0
<b>Total</b>	<b>785.324</b>	<b>721.379</b>

**NOTA 5. INVERSIONES**

El resumen de Inversiones, por clasificación principal es como sigue:

	<b>Diciembre 31, 2018</b>	<b>Diciembre 31, 2017</b>
Certificado de Depósito 2021398 con vencimiento 10-04-2018, Banco del Pichincha (i)	0	10.447
Certificado de Depósito 2054123 con vencimiento 22-10-2018, Banco del Pichincha (i)	0	8.000
Certificado de Depósito 2058519 con vencimiento 10-04-2019, Banco del Pichincha (i)	10.447	0
Certificado de Depósito 2062560 con vencimiento 22-10-2019, Banco del Pichincha (i)	8.000	0
<b>Total</b>	<b>18.447</b>	<b>18.447</b>

(i) Los certificados de depósito respaldan las garantías emitidas a Ministerio del Ambiente por \$ 7.500 y Corporación Favorita C. A. por \$ 5.000

**AGRITAB CIA. LTDA.**  
**NOTAS EXPLICATIVAS A LOS ESTADOS FINANCIEROS**  
**POR LOS AÑOS TERMINADOS AL 31 DE DICIEMBRE DEL 2018 Y 2017**  
**(Expresadas en US Dólares, excepto que se indique)**

**NOTA 6. CUENTAS POR COBRAR COMERCIALES**

El resumen de Cuentas por cobrar comerciales, por clasificación principal, es como sigue:

	<b>Diciembre 31, 2018</b>	<b>Diciembre 31, 2017</b>
Sueños De Los Andes	58.561	38.916
Com. Cerro Punta	10.536	8.700
Com. Grow Flowers	86.666	109.427
Classic Japan Ltd	29.543	27.106
M.Trading Corp	6.468	8.687
Luis Carrera	20.052	0
Provisión cuentas incobrables	(47.161)	(44.586)
Otras cuentas por cobrar comerciales	170.957	349.310
<b>Total</b>	<b>335.622</b>	<b>497.560</b>

La Compañía constituye provisiones ante la evidencia objetiva de deterioro de las cuentas por cobrar. Los criterios utilizados para determinar que existe evidencia objetiva de pérdida por deterioro son:

- Madurez de la cartera de acuerdo al tipo de actividad.
- Hechos concretos de deterioro

En el análisis de deterioro determinado por la Compañía no se identificó cartera cuya capacidad de recuperación esté seriamente afectada y que no cumple plenamente con la definición de activo y debe ser excluida tal como lo establece la NIIF 1 en el literal b) del numeral 10.

**NOTA 7. INVENTARIOS**

El resumen de inventarios, por clasificación principal es como sigue:

	<b>Diciembre 31, 2018</b>	<b>Diciembre 31, 2017</b>
Inventarios en tránsito	3.513	4.718
Agroquímicos	13.810	15.910
Material de empaque	65.409	58.931
Mantenimiento	469	773
Material de cultivo	1.486	508
Mantenimiento invernadero	22.358	11.050
Suministros	119	185
Material vegetal	329.482	291.521
Seguridad industrial	0	10
Deterioro Inventarios	(6.412)	(6.412)
<b>Total</b>	<b>430.234</b>	<b>377.194</b>

**AGRIAB CIA. LTDA.**  
**NOTAS EXPLICATIVAS A LOS ESTADOS FINANCIEROS**  
**POR LOS AÑOS TERMINADOS AL 31 DE DICIEMBRE DEL 2018 Y 2017**  
**(Expresadas en US Dólares, excepto que se indique)**

**NOTA 8. GASTOS ANTICIPADOS Y OTRAS CUENTAS POR COBRAR**

El resumen de Gastos Anticipados y Otras cuentas por cobrar, por clasificación principal es como sigue:

	Diciembre 31, 2018	Diciembre 31, 2017
Empleados	30.009	29.839
Anticipo Otros Proveedores	5.060	1.339
Otros	50	30
Garantías	305	1.305
Seguros Prepagados	8.535	9.760
D*C SRI	63.864	46.904
<b>Total</b>	<b>107.823</b>	<b>89.177</b>

**NOTA 9. IMPUESTOS ANTICIPADOS**

El resumen de Impuestos Anticipados, por clasificación principal es como sigue:

		Diciembre 31, 2018	Diciembre 31, 2017
Cuentas por cobrar IVA		287.477	154.358
Retenciones Varias	Nota 16	25.676	27.651
Impuesto Salida de Divisas	Nota 16	152.073	178.059
<b>Total</b>		<b>465.226</b>	<b>360.068</b>

**NOTA 10. PROPIEDADES, PLANTA Y EQUIPO**

El resumen de Propiedades, Planta y Equipo, por clasificación principal es como sigue:

	Diciembre 31, 2018	Diciembre 31, 2017
Terrenos	1.447.750	1.447.750
Edificios y Construcciones	1.913.142	1.831.274
Equipos, maquinaria e instalaciones	983.180	952.352
Invernaderos	3.939.710	3.925.580
Muebles y Enseres	72.922	70.340
Equipo computación	140.167	137.684
Vehículos	273.852	242.022
Hidroponía	1.754.252	1.738.026
Plantas	1.389.763	1.385.489
<b>Total</b>	<b>11.914.738</b>	<b>11.730.517</b>
Depreciación acumulada	(9.049.276)	(8.831.867)
<b>Total</b>	<b>2.865.462</b>	<b>2.898.650</b>

**AGRITAB CIA. LTDA.**  
**NOTAS EXPLICATIVAS A LOS ESTADOS FINANCIEROS**  
**POR LOS AÑOS TERMINADOS AL 31 DE DICIEMBRE DEL 2018 Y 2017**  
**(Expresadas en US Dólares, excepto que se indique)**

**NOTA 10. PROPIEDADES, PLANTA Y EQUIPO (Continuación...)**

El movimiento de propiedades, planta y equipo, es el siguiente:

	<b>COSTO</b>	<b>DEPRECIACION</b>
Saldo al 31-12-2017	11.730.517	8.831.867
Adiciones	184.221	217.409
Retiros	0	0
Saldo al 31-12-2018	<u>11.914.738</u>	<u>9.049.276</u>
<b>Total Activo fijo Neto 31-12-18</b>		<u><b>2.865.462</b></u>

**NOTA 11. OTROS ACTIVOS**

La cuenta de Otros activos corresponde al pago de regalías, cuyo saldo al 31 de diciembre de 2018 es \$ 160.918.

**NOTA 12. PROVEEDORES**

El resumen de Proveedores, por clasificación principal, es como sigue:

	<b>Diciembre 31, 2018</b>	<b>Diciembre 31, 2017</b>
Agroquímicos	17.178	21.167
Onings	303.184	434.429
Van de Bos	244.818	247.350
Jong Lelies	81.263	28.923
Servicios varios	56.627	53.023
Otros Proveedores	87.020	43.073
<b>Total</b>	<u><b>790.090</b></u>	<u><b>827.965</b></u>

**NOTA 13. CUENTAS POR COBRAR Y POR PAGAR RELACIONADAS**

El resumen de Cuentas por cobrar y por pagar Relacionadas, por clasificación principal, es como sigue:

	<b>Diciembre 31, 2018</b>	<b>Diciembre 31, 2017</b>
<b>Cuentas por cobrar relacionadas</b>		
Arbusta Cia. Ltda.	89.100	0
<b>Total cuentas por cobrar relacionadas</b>	<u><b>89.100</b></u>	<u><b>0</b></u>

**AGRITAB CIA. LTDA.**  
**NOTAS EXPLICATIVAS A LOS ESTADOS FINANCIEROS**  
**POR LOS AÑOS TERMINADOS AL 31 DE DICIEMBRE DEL 2018 Y 2017**  
**(Expresadas en US Dólares, excepto que se indique)**

**NOTA 14. OBLIGACIONES CON EMPLEADOS E IESS**

El resumen de Obligaciones con empleados e IESS, por clasificación principal, es como sigue:

	<b>Diciembre 31, 2018</b>	<b>Diciembre 31, 2017</b>
<b>Empleados</b>		
Sueldos y Salarios	68.836	62.126
Décimo Tercer Sueldo	13.425	12.644
Décimo cuarto Sueldo	54.303	52.939
Participación Trabajadores	4.273	0
Liquidación empleados	4.960	6.898
Vacaciones	2.798	6.506
<b>IESS</b>		
Fondos de Reserva	16.161	15.174
Aportes y préstamos IESS	1.318	3.351
<b>Total</b>	<b>166.074</b>	<b>159.638</b>

**NOTA 15. OBLIGACIONES CON EL FISCO**

El resumen de Obligaciones con el fisco, por clasificación principal, es como sigue:

	<b>Diciembre 31, 2018</b>	<b>Diciembre 31, 2017</b>
Retención empleados	15	143
Retención en la Fuente 1%	1.673	1.590
Retención en la Fuente 2%	724	929
Retención en la Fuente 8%	766	597
Retención en la Fuente 10%	161	342
Retención en la Fuente 1x1000	2	2
Impuesto IVA Retenido 100%	14.368	13.836
<b>Total</b>	<b>17.709</b>	<b>17.439</b>

**NOTA 16. IMPUESTO A LA RENTA**

El impuesto causado corresponde al 22% de la utilidad gravable, siempre que dicho valor sea mayor que el anticipo impuesto a la renta calculado en el año anterior. Con base en esta premisa, AGRITAB CIA. LTDA. ha definido la provisión por el año terminado el 31 de diciembre de 2018 y 2017 con base en el anticipo calculado en diciembre de 2017 y 2016 respectivamente.



**AGRITAB CIA. LTDA.**  
**NOTAS EXPLICATIVAS A LOS ESTADOS FINANCIEROS**  
**POR LOS AÑOS TERMINADOS AL 31 DE DICIEMBRE DEL 2018 Y 2017**  
**(Expresadas en US Dólares, excepto que se indique)**

---

**NOTA 16. IMPUESTO A LA RENTA (Continuación...)**

El Art. 37 de la Ley Orgánica de Régimen Tributario Interno reformado por el Art.1 de la Ley s/n (Suplemento del Registro Oficial No. 497-S de Diciembre 30 de 2008), por los Arts. 11 y 12 de la Ley s/n (Suplemento del Registro Oficial No. 94-S de Diciembre 23 de 2009), por el Art. 25 del Decreto Ley s/n (Suplemento del Registro Oficial No. 244-S de Julio de 2012) y por el Art. 51 del Reglamento para la Aplicación de la Ley de Régimen tributario Interno, señala que las sociedades constituidas en el Ecuador así como las sucursales de sociedades extranjeras domiciliadas en el país y los establecimientos permanentes de sociedades extranjeras no domiciliadas que obtengan ingresos gravables, estarán sujetas a la tarifa impositiva del 25% sobre su base imponible.

El CÓDIGO ORGÁNICO DE LA PRODUCCIÓN, COMERCIO E INVERSIONES, publicado en el suplemento del Registro Oficial No. 351 del 29 de diciembre de 2012, reforma el Art. 37 y establece una reducción de la tarifa del impuesto a la Renta de Sociedades la que se aplicará de forma progresiva en los siguientes términos:

Durante el ejercicio fiscal 2011, la tarifa impositiva corresponde al 24%.

Durante el ejercicio fiscal 2012, la tarifa impositiva corresponde al 23%.

A partir del ejercicio fiscal 2013, en adelante, la tarifa impositiva será del 22%

De acuerdo con la Ley Orgánica para la Reactivación de la Economía, fortalecimiento de la dolarización y modernización de la gestión financiera, a partir del 1 de enero de 2018, la tarifa impositiva será del 25%.

Hasta el año 2018, las sociedades que reinviertan sus utilidades en el país podrán obtener una reducción de 10 puntos porcentuales de la tarifa del Impuesto a la Renta sobre el monto reinvertido.

El valor de la reinversión deberá destinarse exclusivamente a la adquisición de activos productivos sean estos maquinaria o equipo nuevo que vayan a ser utilizados en el objeto social de la Compañía, además, esta reinversión podrá ser realizada para la adquisición de bienes relacionados con investigación y tecnología que mejoren la productividad, generen diversificación productiva e incrementen el empleo.

La maquinaria o equipo adquirido deberá permanecer entre sus activos en uso al menos dos años contados desde la fecha de su adquisición, de lo contrario, se procederá a la reliquidación del Impuesto a la Renta.

El valor de las utilidades reinvertidas deberá efectuarse con el correspondiente aumento de capital y se perfeccionará con la inscripción de la correspondiente escritura en el Registro Mercantil hasta el 31 de diciembre del ejercicio impositivo posterior a aquel en que se generaron las utilidades materia de la reinversión.

**AGRITAB CIA. LTDA.**  
**NOTAS EXPLICATIVAS A LOS ESTADOS FINANCIEROS**  
**POR LOS AÑOS TERMINADOS AL 31 DE DICIEMBRE DEL 2018 Y 2017**  
**(Expresadas en US Dólares, excepto que se indique)**

**NOTA 16. IMPUESTO A LA RENTA (Continuación...)**

La conciliación del impuesto a la renta calculado de acuerdo a las disposiciones tributarias vigentes, fue como sigue:

Diciembre 31,	2018	2017
Utilidad (pérdida) según libros antes de participación de trabajadores e impuesto a la renta	28.484	(39.311)
Menos 15% participación a trabajadores	(4.273)	0
Utilidad (pérdida) después de participación a trabajadores	24.211	(39.311)
Más gastos no deducibles	43.688	92.008
Más Generación diferencia temporaria por provisión de desahucio y jubilación patronal	264.318	0
Base imponible sobre utilidades no reinvertidas	332.217	(52.697)
Impuesto a la renta si se aplica 22%	73.088	0
Anticipo calculado en el ejercicio anterior	64.750	61.319
(-) Aplicación Decreto Ejecutivo 210 (i)	0	(5.446)
Anticipo calculado el ejercicio anterior aplicable	64.750	55.873
Total Impuesto a la renta	73.088	55.873

- (i) El 20 de Noviembre de 2017 el Gobierno Nacional emitió el Decreto Ejecutivo No. 210 que rebaja el 100% del pago del saldo de anticipo de impuesto a la renta correspondiente al periodo fiscal 2018 para los contribuyentes cuyas ventas o ingresos brutos anuales sean iguales o menores a \$ 500.000, el 60% para los contribuyentes cuyas ventas o ingresos brutos anuales se encuentran entre \$ 500.000,01 y \$ 1.000.000, y, el 40% para los contribuyentes cuyas ventas o ingresos brutos anuales superan \$ 1.000.000.

El movimiento del impuesto a la renta, fue como sigue:

	2018	2017
Saldo inicial	205.710	166.908
Provisión del año	(73.088)	(55.873)
Retenciones en la fuente del año	25.676	22.205
Impuesto Salida de Divisas	37.770	24.766
Devolución Impuesto Salida de Divisas	(63.864)	0
Anticipos de Impuesto a la Renta	45.545	47.704
Saldo (por pagar) a favor	177.749	205.710

**AGRITAB CIA. LTDA.**  
**NOTAS EXPLICATIVAS A LOS ESTADOS FINANCIEROS**  
**POR LOS AÑOS TERMINADOS AL 31 DE DICIEMBRE DEL 2018 Y 2017**  
**(Expresadas en US Dólares, excepto que se indique)**

**NOTA 16. IMPUESTO A LA RENTA (Continuación...)**

El impuesto a la renta del año estaba conformado como sigue:

	<b>2018</b>	<b>2017</b>
Impuesto a la renta corriente	73.088	55.873
Impuesto a la renta diferido	(62.377)	(4.136)
Impuesto a la renta aplicado a resultados	<u>10.711</u>	<u>51.737</u>

**NOTA 17. IMPUESTO DIFERIDO**

Los activos y pasivos por impuestos diferidos se compensan si se tiene legalmente reconocido el derecho a compensar los activos y pasivos por impuestos corrientes y los impuestos diferidos se refieren a la misma autoridad fiscal.

Los saldos de los impuestos diferidos son los siguientes:

	<b>Diciembre 31, 2018</b>	<b>Diciembre 31, 2017</b>
<b>Activos por impuestos diferidos:</b>		
Provisiones de jubilación y desahucio	58.150	0
<b>Total</b>	<u>58.150</u>	<u>0</u>
<b>Pasivos por impuestos diferidos:</b>		
Propiedades, planta y equipo	274.680	278.907
<b>Total</b>	<u>274.680</u>	<u>278.907</u>

El movimiento del impuesto diferido por los años terminados el 31 de diciembre de 2018 y 2017, fue como sigue:

	<b>2018</b>	<b>2017</b>
<b>Activo:</b>		
Saldo inicial	0	0
Provisiones de jubilación y desahucio	58.150	0
Activo por impuesto diferido	<u>58.150</u>	<u>0</u>
<b>Pasivo:</b>		
Saldo inicial	278.907	283.042
Propiedades, planta y equipo	(4.227)	(4.136)
Pasivo por impuesto diferido	<u>274.680</u>	<u>278.907</u>

Los activos por impuestos diferidos por bases imponibles negativas pendientes de compensación, se reconocen en la medida en que es probable la realización del correspondiente beneficio fiscal a través de beneficios fiscales futuros. Al 31 de diciembre de 2018, la Compañía no mantiene pérdidas fiscales.

**AGRITAB CIA. LTDA.**  
**NOTAS EXPLICATIVAS A LOS ESTADOS FINANCIEROS**  
**POR LOS AÑOS TERMINADOS AL 31 DE DICIEMBRE DEL 2018 Y 2017**  
**(Expresadas en US Dólares, excepto que se indique)**

---

**NOTA 18. JUBILACION PATRONAL Y DESAHUCIO**

De acuerdo con NIC 19 "Beneficios a los empleados", la jubilación patronal y desahucio corresponden por sus características a un beneficio post-empleo consistente en una prestación definida. La obligación del empleador consiste en pagar un beneficio basado en sueldos futuros y el cumplimiento de ciertos requisitos, la Compañía asume los riesgos por pérdidas actuariales debido a factores demográficos o financieros.

El valor que se debe reconocer en los estados financieros de la Compañía corresponde al valor actuarial presente de la obligación por beneficios definidos que representa el valor actual de los pagos futuros esperados como parte de la obligación resultante del servicio prestado por el empleado tanto en el período corriente como en períodos anteriores.

De acuerdo a NIC 39, los activos del plan de beneficios se refieren al valor de mercado de las inversiones que eventualmente mantiene el fondo. En el caso de las reservas de jubilación patronal y desahucio, no existen activos, son exclusivamente reservas contables.

La determinación del valor de la obligación requiere de estimaciones sobre hipótesis actuariales respecto de variables demográficas, tablas de mortalidad (Por ejemplo, Tabla IEBS 2002), tablas de rotación, variables financieras, incrementos salariales (Por ejemplo 2.4%) y tasas de descuento que puede ser determinada en referencia a la tasa de interés para los bonos del estado ecuatoriano a la fecha del balance, publicada por el Banco Central del Ecuador.

En el estudio actuarial se utiliza el método de la unidad de crédito proyectada para determinar el valor actual de sus obligaciones por prestaciones definidas.

El resumen de Jubilación Patronal y Desahucio, por clasificación principal, es como sigue:

	<b>Diciembre 31, 2018</b>	<b>Diciembre 31, 2017</b>
Jubilación Patronal	1.202.739	1.012.769
Desahucio	250.533	229.414
<b>Total</b>	<b>1.453.272</b>	<b>1.242.183</b>

**NOTA 19. PRECIOS DE TRANSFERENCIA**

La compañía no dispone del estudio de precios de transferencia correspondiente al año 2018, en razón de que la administración de la compañía considera que no requiere preparar el Informe Integral de Precios de Transferencia y Anexo, debido a que las operaciones que ha realizado con partes relacionadas no alcanzan las cifras requeridas por las autoridades tributarias. El mencionado estudio tiene como objetivo la comprobación de que las operaciones con partes relacionadas se hicieron con precios que se aproximan a valores de plena competencia.

**AGRITAB CIA. LTDA.**  
**NOTAS EXPLICATIVAS A LOS ESTADOS FINANCIEROS**  
**POR LOS AÑOS TERMINADOS AL 31 DE DICIEMBRE DEL 2018 Y 2017**  
**(Expresadas en US Dólares, excepto que se indique)**

**NOTA 20. TRANSACCIONES CON COMPAÑÍAS RELACIONADAS**

Las transacciones más significativas con partes relacionadas, fueron:

	<b>2018</b>	<b>2017</b>
Leasing Finca	975.000	900.000
<b>Total</b>	<b>975.000</b>	<b>900.000</b>

Las disposiciones que regulan la determinación de resultados tributables originados en operaciones con partes relacionadas establecen que los contribuyentes del Impuesto a la Renta que hayan efectuado operaciones con partes relacionadas locales y/o domiciliadas en el exterior, dentro de un mismo período fiscal en un monto acumulado superior a tres millones de dólares de los Estados Unidos de América (USD 3.000.000), deberán presentar al Servicio de Rentas Internas el Anexo de Operaciones con Partes Relacionadas. Si el monto de las operaciones es superior a los quince millones de dólares (USD 15.000.000) deberán presentar adicionalmente al Anexo, el Informe Integral de Precios de Transferencia.

La administración de la compañía considera que no requiere preparar el Informe Integral de Precios de Transferencia y Anexo, debido a que las operaciones que ha realizado con partes relacionadas no alcanzan las cifras explicadas en el párrafo anterior.

Las transacciones efectuadas por la compañía con sus partes relacionadas se han efectuado en condiciones pactadas entre las partes.

**NOTA 21. CAPITAL SOCIAL**

AGRITAB CIA. LTDA. Constituyó su capital destinado a su actividad de la siguiente manera:

	<b>Diciembre 31 2018</b>	<b>Diciembre 31 2017</b>
Capital Social Ing. Miguel Mascaró	29.000	29.000
Capital Social Patricia Williams	29.000	29.000
<b>Total Capital Social</b>	<b>58.000</b>	<b>58.000</b>

**AGRITAB CIA. LTDA.**  
**NOTAS EXPLICATIVAS A LOS ESTADOS FINANCIEROS**  
**POR LOS AÑOS TERMINADOS AL 31 DE DICIEMBRE DEL 2018 Y 2017**  
**(Expresadas en US Dólares, excepto que se indique)**

**NOTA 22. VENTAS**

El resumen de la cuenta fue como sigue:

	<b>2018</b>	<b>2017</b>
Ventas Rosas	11.655	8.741
Ventas Material Vegetal Yemas	0	1.168
Ventas Clavel	2.806.357	2.646.746
Ventas Liliuns	1.165.462	1.058.454
Ventas. Orientales	2.303.038	2.387.640
Notas de crédito ventas locales	(41.956)	(15.961)
Notas de crédito exportación	(2.696)	(12.500)
Leasing Finca	975.000	900.000
<b>Total</b>	<b>7.216.860</b>	<b>6.974.288</b>

**NOTA 23. GASTOS DE VENTAS**

El resumen de la cuenta fue como sigue:

	<b>2018</b>	<b>2017</b>
Sueldos y beneficios sociales	47.970	44.837
Mantenimiento Vehículos	15.221	7.167
Combustible y lubricantes	5.622	3.359
Trámites exportación	7.579	8.480
Cuentas incobrables	2.973	5.422
Otros gastos de ventas	9.342	5.103
<b>Total</b>	<b>88.707</b>	<b>74.368</b>

**NOTA 24. GASTOS DE ADMINISTRACION**

El resumen de la cuenta fue como sigue:

	<b>2018</b>	<b>2017</b>
Sueldos y beneficios sociales	485.686	456.645
Impuestos fiscales y municipales	6.834	6.593
Cuotas y contribuciones	14.614	14.595
Otros gastos de administración	94.719	88.770
<b>Total</b>	<b>601.853</b>	<b>566.603</b>

**NOTA 25. COMPROMISOS**

Al 31 de diciembre de 2018 la compañía no tiene contratos o compromisos que afecten en forma importante a los estados financieros.

**NOTA 26. AUDITORIA TRIBUTARIA**

Desde 1995 hasta el año 2018, la compañía no ha sido auditada por las autoridades tributarias.

**AGRITAB CIA. LTDA.**  
**NOTAS EXPLICATIVAS A LOS ESTADOS FINANCIEROS**  
**POR LOS AÑOS TERMINADOS AL 31 DE DICIEMBRE DEL 2018 Y 2017**  
**(Expresadas en US Dólares, excepto que se indique)**

---

**NOTA 27. EVENTOS SUBSECUENTES**

Entre el 31 de diciembre de 2018 y la fecha de emisión de este informe (12-Abril-2019), no se tiene conocimiento de hechos de carácter financiero o de otra índole, que, en la opinión de la administración de la compañía, afecten en forma significativa o pudieran tener efecto importante sobre los Estados Financieros o su interpretación.

---