 SUPERINTENDENCIA DE COMPAÑÍAS	RAZÓN SOCIAL	CARBUROS Y HERRAMIENTAS CASHER, COMPAÑIA LIMITADA																																																												
	DIRECCIÓN	BORBON 22-A Y MANGLA																																																												
	EXPEDIENTE	18555																																																												
	RUC	1790949583001																																																												
	AÑO	2010																																																												
	FORMULARIO	SC.NEC.18555.2010.1																																																												
	NÚMERO DE INGRESO	33659																																																												
FECHA DE LA JUNTA QUE APROBÓ LOS ESTADOS FINANCIEROS (DD/MM/AAAA)																																																														
ESTADO FINANCIERO BAJO NEC PARA LA SUPERINTENDENCIA DE COMPAÑÍAS																																																														
OPERACIONES CON PARTES RELACIONADAS DEL EXTERIOR EN EL EJERCICIO ECONÓMICO																																																														
<table border="1"> <thead> <tr> <th>CUENTA</th> <th>CÓDIGO</th> <th>VALOR US\$</th> </tr> </thead> <tbody> <tr> <td>ACTIVO CON PARTES RELACIONADAS DEL EXTERIOR</td> <td>11</td> <td></td> </tr> <tr> <td>PASIVO CON PARTES RELACIONADAS DEL EXTERIOR</td> <td>12</td> <td></td> </tr> <tr> <td>INGRESO CON PARTES RELACIONADAS DEL EXTERIOR</td> <td>13</td> <td></td> </tr> <tr> <td>EGRESO CON PARTES RELACIONADAS DEL EXTERIOR</td> <td>14</td> <td></td> </tr> <tr> <td>TOTAL OPERACIONES CON PARTES RELACIONADAS DEL EXTERIOR</td> <td>15</td> <td></td> </tr> </tbody> </table>			CUENTA	CÓDIGO	VALOR US\$	ACTIVO CON PARTES RELACIONADAS DEL EXTERIOR	11		PASIVO CON PARTES RELACIONADAS DEL EXTERIOR	12		INGRESO CON PARTES RELACIONADAS DEL EXTERIOR	13		EGRESO CON PARTES RELACIONADAS DEL EXTERIOR	14		TOTAL OPERACIONES CON PARTES RELACIONADAS DEL EXTERIOR	15																																											
CUENTA	CÓDIGO	VALOR US\$																																																												
ACTIVO CON PARTES RELACIONADAS DEL EXTERIOR	11																																																													
PASIVO CON PARTES RELACIONADAS DEL EXTERIOR	12																																																													
INGRESO CON PARTES RELACIONADAS DEL EXTERIOR	13																																																													
EGRESO CON PARTES RELACIONADAS DEL EXTERIOR	14																																																													
TOTAL OPERACIONES CON PARTES RELACIONADAS DEL EXTERIOR	15																																																													
BALANCE GENERAL (NEC D)																																																														
<table border="1"> <thead> <tr> <th>CUENTA</th> <th>CÓDIGO</th> <th>VALOR US\$</th> </tr> </thead> <tbody> <tr> <td>CAJA - BANCOS</td> <td>311</td> <td>2.741,75</td> </tr> <tr> <td>INVERSIONES CORRIENTES</td> <td>312</td> <td></td> </tr> <tr> <td>CUENTAS Y DOCUMENTOS POR COBRAR CLIENTES CORRIENTE RELACIONADOS LOCALES</td> <td>313</td> <td>31.779,25</td> </tr> <tr> <td>CUENTAS Y DOCUMENTOS POR COBRAR CLIENTES CORRIENTE RELACIONADOS DEL EXTERIOR</td> <td>314</td> <td></td> </tr> <tr> <td>CUENTAS Y DOCUMENTOS POR COBRAR CLIENTES CORRIENTE NO RELACIONADOS LOCALES</td> <td>315</td> <td></td> </tr> <tr> <td>CUENTAS Y DOCUMENTOS POR COBRAR CLIENTES CORRIENTE NO RELACIONADOS DEL EXTERIOR</td> <td>316</td> <td></td> </tr> <tr> <td>OTRAS CUENTAS Y DOCUMENTOS POR COBRAR CORRIENTE RELACIONADOS LOCALES</td> <td>317</td> <td>2.711,29</td> </tr> <tr> <td>OTRAS CUENTAS Y DOCUMENTOS POR COBRAR CORRIENTE RELACIONADOS DEL EXTERIOR</td> <td>318</td> <td></td> </tr> <tr> <td>OTRAS CUENTAS Y DOCUMENTOS POR COBRAR CORRIENTE NO RELACIONADOS LOCALES</td> <td>319</td> <td></td> </tr> <tr> <td>OTRAS CUENTAS Y DOCUMENTOS POR COBRAR CORRIENTE NO RELACIONADOS DEL EXTERIOR</td> <td>320</td> <td></td> </tr> <tr> <td>(-) PROVISIÓN CUENTAS INCOBRABLES</td> <td>321</td> <td>-6.509,14</td> </tr> <tr> <td>CRÉDITO TRIBUTARIO A FAVOR (IVA)</td> <td>323</td> <td></td> </tr> <tr> <td>CRÉDITO TRIBUTARIO A FAVOR (RENTA)</td> <td>324</td> <td>26.850,68</td> </tr> <tr> <td>INVENTARIO DE MATERIA PRIMA</td> <td>325</td> <td></td> </tr> <tr> <td>INVENTARIO DE PRODUCTOS EN PROCESO</td> <td>326</td> <td></td> </tr> <tr> <td>INVENTARIO DE SUMINISTROS Y MATERIALES</td> <td>327</td> <td></td> </tr> <tr> <td>INVENTARIO DE PROD. TERM. Y</td> <td></td> <td></td> </tr> </tbody> </table>			CUENTA	CÓDIGO	VALOR US\$	CAJA - BANCOS	311	2.741,75	INVERSIONES CORRIENTES	312		CUENTAS Y DOCUMENTOS POR COBRAR CLIENTES CORRIENTE RELACIONADOS LOCALES	313	31.779,25	CUENTAS Y DOCUMENTOS POR COBRAR CLIENTES CORRIENTE RELACIONADOS DEL EXTERIOR	314		CUENTAS Y DOCUMENTOS POR COBRAR CLIENTES CORRIENTE NO RELACIONADOS LOCALES	315		CUENTAS Y DOCUMENTOS POR COBRAR CLIENTES CORRIENTE NO RELACIONADOS DEL EXTERIOR	316		OTRAS CUENTAS Y DOCUMENTOS POR COBRAR CORRIENTE RELACIONADOS LOCALES	317	2.711,29	OTRAS CUENTAS Y DOCUMENTOS POR COBRAR CORRIENTE RELACIONADOS DEL EXTERIOR	318		OTRAS CUENTAS Y DOCUMENTOS POR COBRAR CORRIENTE NO RELACIONADOS LOCALES	319		OTRAS CUENTAS Y DOCUMENTOS POR COBRAR CORRIENTE NO RELACIONADOS DEL EXTERIOR	320		(-) PROVISIÓN CUENTAS INCOBRABLES	321	-6.509,14	CRÉDITO TRIBUTARIO A FAVOR (IVA)	323		CRÉDITO TRIBUTARIO A FAVOR (RENTA)	324	26.850,68	INVENTARIO DE MATERIA PRIMA	325		INVENTARIO DE PRODUCTOS EN PROCESO	326		INVENTARIO DE SUMINISTROS Y MATERIALES	327		INVENTARIO DE PROD. TERM. Y								
CUENTA	CÓDIGO	VALOR US\$																																																												
CAJA - BANCOS	311	2.741,75																																																												
INVERSIONES CORRIENTES	312																																																													
CUENTAS Y DOCUMENTOS POR COBRAR CLIENTES CORRIENTE RELACIONADOS LOCALES	313	31.779,25																																																												
CUENTAS Y DOCUMENTOS POR COBRAR CLIENTES CORRIENTE RELACIONADOS DEL EXTERIOR	314																																																													
CUENTAS Y DOCUMENTOS POR COBRAR CLIENTES CORRIENTE NO RELACIONADOS LOCALES	315																																																													
CUENTAS Y DOCUMENTOS POR COBRAR CLIENTES CORRIENTE NO RELACIONADOS DEL EXTERIOR	316																																																													
OTRAS CUENTAS Y DOCUMENTOS POR COBRAR CORRIENTE RELACIONADOS LOCALES	317	2.711,29																																																												
OTRAS CUENTAS Y DOCUMENTOS POR COBRAR CORRIENTE RELACIONADOS DEL EXTERIOR	318																																																													
OTRAS CUENTAS Y DOCUMENTOS POR COBRAR CORRIENTE NO RELACIONADOS LOCALES	319																																																													
OTRAS CUENTAS Y DOCUMENTOS POR COBRAR CORRIENTE NO RELACIONADOS DEL EXTERIOR	320																																																													
(-) PROVISIÓN CUENTAS INCOBRABLES	321	-6.509,14																																																												
CRÉDITO TRIBUTARIO A FAVOR (IVA)	323																																																													
CRÉDITO TRIBUTARIO A FAVOR (RENTA)	324	26.850,68																																																												
INVENTARIO DE MATERIA PRIMA	325																																																													
INVENTARIO DE PRODUCTOS EN PROCESO	326																																																													
INVENTARIO DE SUMINISTROS Y MATERIALES	327																																																													
INVENTARIO DE PROD. TERM. Y																																																														
ESTADO DE RESULTADOS (NEC D)																																																														
<table border="1"> <thead> <tr> <th>CUENTA</th> <th>CÓDIGO</th> <th>VALOR US\$</th> </tr> </thead> <tbody> <tr> <td>VENTAS NETAS LOCALES GRAVADAS CON TARIFA 12%</td> <td>601</td> <td>381.954,31</td> </tr> <tr> <td>VENTAS NETAS LOCALES GRAVADAS CON TARIFA 0%</td> <td>602</td> <td></td> </tr> <tr> <td>EXPORTACIONES NETAS</td> <td>603</td> <td></td> </tr> <tr> <td>OTROS INGRESOS PROVENIENTES DEL EXTERIOR</td> <td>604</td> <td></td> </tr> <tr> <td>RENDIMIENTOS FINANCIEROS</td> <td>605</td> <td>275,84</td> </tr> <tr> <td>OTRAS RENTAS GRAVADAS</td> <td>606</td> <td></td> </tr> <tr> <td>UTILIDAD EN VENTA DE ACTIVOS FIJOS</td> <td>607</td> <td>8.882,55</td> </tr> <tr> <td>DIVIDENDOS PERCIBIDOS LOCALES</td> <td>608</td> <td></td> </tr> <tr> <td>RENTAS EXENTAS PROVENIENTES DE DONACIONES Y APORTACIONES DE RECURSOS PUBLICOS</td> <td>609</td> <td></td> </tr> <tr> <td>RENTAS EXENTAS PROVENIENTES DE DONACIONES Y APORTACIONES DE OTRAS LOCALES</td> <td>610</td> <td></td> </tr> <tr> <td>RENTAS EXENTAS PROVENIENTES DE DONACIONES Y APORTACIONES DEL EXTERIOR</td> <td>611</td> <td></td> </tr> <tr> <td>OTRAS RENTAS EXENTAS</td> <td>612</td> <td></td> </tr> <tr> <td>VENTAS NETAS DE ACTIVOS FIJOS (INFORMATIVO)</td> <td>691</td> <td></td> </tr> <tr> <td>INGRESOS POR REEMBOLSO COMO INTERMEDIARIO (INFORMATIVO)</td> <td>692</td> <td></td> </tr> <tr> <td>TOTAL INGRESOS</td> <td>699</td> <td>391.112,70</td> </tr> <tr> <td>INVENTARIO INICIAL DE BIENES NO PRODUCIDOS POR LA COMPAÑIA</td> <td>701</td> <td>183.156,47</td> </tr> <tr> <td>COMPRAS NETAS LOCALES DE BIENES NO PRODUCIDOS POR LA COMPAÑIA</td> <td>702</td> <td>308.226,33</td> </tr> <tr> <td>IMPORTACIONES DE BIENES NO PRODUCIDOS POR LA COMPAÑIA</td> <td>703</td> <td></td> </tr> <tr> <td>IMPORTACIONES DE BIENES NO</td> <td></td> <td></td> </tr> </tbody> </table>			CUENTA	CÓDIGO	VALOR US\$	VENTAS NETAS LOCALES GRAVADAS CON TARIFA 12%	601	381.954,31	VENTAS NETAS LOCALES GRAVADAS CON TARIFA 0%	602		EXPORTACIONES NETAS	603		OTROS INGRESOS PROVENIENTES DEL EXTERIOR	604		RENDIMIENTOS FINANCIEROS	605	275,84	OTRAS RENTAS GRAVADAS	606		UTILIDAD EN VENTA DE ACTIVOS FIJOS	607	8.882,55	DIVIDENDOS PERCIBIDOS LOCALES	608		RENTAS EXENTAS PROVENIENTES DE DONACIONES Y APORTACIONES DE RECURSOS PUBLICOS	609		RENTAS EXENTAS PROVENIENTES DE DONACIONES Y APORTACIONES DE OTRAS LOCALES	610		RENTAS EXENTAS PROVENIENTES DE DONACIONES Y APORTACIONES DEL EXTERIOR	611		OTRAS RENTAS EXENTAS	612		VENTAS NETAS DE ACTIVOS FIJOS (INFORMATIVO)	691		INGRESOS POR REEMBOLSO COMO INTERMEDIARIO (INFORMATIVO)	692		TOTAL INGRESOS	699	391.112,70	INVENTARIO INICIAL DE BIENES NO PRODUCIDOS POR LA COMPAÑIA	701	183.156,47	COMPRAS NETAS LOCALES DE BIENES NO PRODUCIDOS POR LA COMPAÑIA	702	308.226,33	IMPORTACIONES DE BIENES NO PRODUCIDOS POR LA COMPAÑIA	703		IMPORTACIONES DE BIENES NO		
CUENTA	CÓDIGO	VALOR US\$																																																												
VENTAS NETAS LOCALES GRAVADAS CON TARIFA 12%	601	381.954,31																																																												
VENTAS NETAS LOCALES GRAVADAS CON TARIFA 0%	602																																																													
EXPORTACIONES NETAS	603																																																													
OTROS INGRESOS PROVENIENTES DEL EXTERIOR	604																																																													
RENDIMIENTOS FINANCIEROS	605	275,84																																																												
OTRAS RENTAS GRAVADAS	606																																																													
UTILIDAD EN VENTA DE ACTIVOS FIJOS	607	8.882,55																																																												
DIVIDENDOS PERCIBIDOS LOCALES	608																																																													
RENTAS EXENTAS PROVENIENTES DE DONACIONES Y APORTACIONES DE RECURSOS PUBLICOS	609																																																													
RENTAS EXENTAS PROVENIENTES DE DONACIONES Y APORTACIONES DE OTRAS LOCALES	610																																																													
RENTAS EXENTAS PROVENIENTES DE DONACIONES Y APORTACIONES DEL EXTERIOR	611																																																													
OTRAS RENTAS EXENTAS	612																																																													
VENTAS NETAS DE ACTIVOS FIJOS (INFORMATIVO)	691																																																													
INGRESOS POR REEMBOLSO COMO INTERMEDIARIO (INFORMATIVO)	692																																																													
TOTAL INGRESOS	699	391.112,70																																																												
INVENTARIO INICIAL DE BIENES NO PRODUCIDOS POR LA COMPAÑIA	701	183.156,47																																																												
COMPRAS NETAS LOCALES DE BIENES NO PRODUCIDOS POR LA COMPAÑIA	702	308.226,33																																																												
IMPORTACIONES DE BIENES NO PRODUCIDOS POR LA COMPAÑIA	703																																																													
IMPORTACIONES DE BIENES NO																																																														

MERCAD. EN ALMACEN	328	233.596,18	PRODUCIDOS POR LA COMPAÑÍA	704	
MERCADERIAS EN TRANSITO	329		(-) INVENTARIO FINAL DE BIENES NO PRODUCIDOS POR LA COMPAÑÍA	705	233.596,18
INVENTARIO REPUESTOS, HERRAMIENTAS Y ACCESORIOS	330		INVENTARIO INICIAL DE MATERIA PRIMA	706	
ACTIVOS PAGADOS POR ANTICIPADO	331		COMPRAS NETAS LOCALES DE MATERIA PRIMA	707	
OTROS ACTIVOS CORRIENTES	332		IMPORTACIONES DE MATERIA PRIMA	708	
TOTAL ACTIVO CORRIENTE	339	291.170,01	(-) INVENTARIO FINAL DE MATERIA PRIMA	709	
INMUEBLES (EXCEPTO TERRENOS)	341	143.525,79	INVENTARIO INICIAL DE PRODUCTOS EN PROCESO	710	
NAVES, AERONAVES, BARCAZAS Y SIMILARES	342		(-) INVENTARIO FINAL DE PRODUCTOS EN PROCESO	711	
MUEBLES Y ENSERES	343	22.742,74	INVENTARIO INICIAL PRODUCTOS TERMINADOS	712	
MAQUINARIA, EQUIPO E INSTALACIONES	344	7.032,85	(-) INVENTARIO FINAL DE PRODUCTOS TERMINADOS	713	
EQUIPO DE COMPUTACIÓN Y SOFTWARE	345	15.023,00	SUELDOS, SALARIOS Y DEMAS REMUNER Q CONSTITUYEN MATERIA GRAVADA DEL IESS	715	49.953,72
VEHICULOS, EQUIPO DE TRANSPORTE Y CAMINERO MOVIL	346	51.911,36	SUELDOS, SALARIOS Y DEMAS REMUNER Q CONSTITUYEN MATERIA GRAVADA DEL IESS	716	
OTROS ACTIVOS FIJOS	347	52.793,00	BENEF SOCIALES, INDEMNIZ Y OTRAS REMUNERA Q NO CONSTIT MATERIA GRAV DEL IESS	717	17.961,88
(-) DEPRECIACION ACUMULADA ACTIVO FIJO	348	140.939,05	BENEF SOCIALES, INDEMNIZ Y OTRAS REMUNERA Q NO CONSTIT MATERIA GRAV DEL IESS	718	
TERRENOS	349		APORTE A LA SEGURIDAD SOCIAL (INCLUYE FONDO DE RESERVA)	719	10.232,10
OBRAS EN PROCESO	350		APORTE A LA SEGURIDAD SOCIAL (INCLUYE FONDO DE RESERVA)	720	
TOTAL ACTIVO FIJOS	369	152.089,69	HONORARIOS PROFESIONALES Y DIETAS	721	2.306,52
MARCAS, PATENTES, DERECHOS DE LLAVE Y OTROS SIMILARES	371		HONORARIOS PROFESIONALES Y DIETAS	722	
GASTOS DE ORGANIZACION Y CONSTITUCION	373		HONORARIOS A EXTRANJEROS POR SERVICIOS OCASIONALES	723	
GASTOS DE INVESTIGACION EXPLORACION Y SIMILARES	375		HONORARIOS A EXTRANJEROS POR SERVICIOS OCASIONALES	724	
OTROS ACTIVOS DIFERIDOS	377		ARRENDAMIENTO DE INMUEBLES	725	
(-) AMORTIZACION ACUMULADA	378		ARRENDAMIENTO DE INMUEBLES	726	
TOTAL ACTIVO DIFERIDO	379	0,00	MANTENIMIENTO Y REPARACIONES	727	3.693,46
INVERSIONES LARGO PLAZO ACCIONES Y PARTICIPACIONES	381		MANTENIMIENTO Y REPARACIONES	728	
INVERSIONES LARGO PLAZO OTRAS	382		COMBUSTIBLES	729	1.691,50
CUENTAS Y DOCUMENTOS POR COBRAR CLIENTES LARGO PLAZO RELACIONADOS LOCALES	383	26.216,16	COMBUSTIBLES	730	
CUENTAS Y DOCUMENTOS POR COBRAR CLIENTES LARGO PLAZO RELACIONADOS DEL EXTERIOR	384		PROMOCION Y PUBLICIDAD	731	590,63
CUENTAS Y DOCUMENTOS POR COBRAR CLIENTES LARGO PLAZO NO RELACIONADOS LOCALES	385	24.784,00	PROMOCION Y PUBLICIDAD	732	
CTAS Y DOCUMENTOS POR COBRAR CLIENTES LARGO PLAZO NO RELACIONADOS DEL EXTERIOR	386		SUMINISTROS Y MATERIALES	733	1.784,33
OTRAS CUENTAS Y DOCUMENTOS POR COBRAR LARGO PLAZO RELACIONADOS LOCALES	387		SUMINISTROS Y MATERIALES	734	
OTRAS CUENTAS Y DOCUMENTOS POR COBRAR LARGO PLAZO RELACIONADOS DEL EXTERIOR	388		TRANSPORTE	735	
OTRAS CUENTAS Y DOCUMENTOS POR COBRAR LARGO PLAZO NORELACIONADOS LOCALES	389		TRANSPORTE	736	
OTRAS CUENTAS Y DOCUMENTOS			PROVISIONES PARA PENSIONES PATRONALES	737	

POR COBRAR LARGO PLAZO NO RELACIONADOS DEL EXTERIOR	390		PROVISIONES PARA JUBILACION PATRONAL	738	
(-) PROVISION CUENTAS INCOBRABLES	391		PROVISIONES PARA DESAHUCIO	739	
OTROS ACTIVOS LARGO PLAZO	392		PROVISIONES PARA DESAHUCIO	740	
TOTAL ACTIVOS LARGO PLAZO	397	51.000,16	PROVISIONES PARA CUENTAS INCOBRABLES	742	
TOTAL DEL ACTIVO	399	494.259,86	PROVISIONES OTRAS PROVISIONES	743	
CUENTAS Y DOCUMENTOS POR PAGAR PROVEEDORES CORRIENTE RELACIONADOS LOCALES	411	152.348,99	PROVISIONES OTRAS PROVISIONES	744	
CUENTAS Y DOCUMENTOS POR PAGAR PROVEEDORES CORRIENTE RELACIONADOS DEL EXTERIOR	412		ARRENDAMIENTO MERCANTIL LOCAL	745	
CUENTAS Y DOCUMENTOS POR PAGAR PROVEEDORES CORRIENTE NO RELACIONADOS LOCALES	413	26.470,39	ARRENDAMIENTO MERCANTIL LOCAL	746	
CUENTAS Y DOCUMENTOS POR PAGAR PROVEEDORES CORRIENTE NO RELACIONADOS DEL EXTERIOR	414		ARRENDAMIENTO MERCANTIL DEL EXTERIOR	747	
OBLIGACIONES CON INSTITUCIONES FINANCIERAS - CORRIENTE LOCALES	415	84.395,83	ARRENDAMIENTO MERCANTIL DEL EXTERIOR	748	
OBLIGACIONES CON INSTITUCIONES FINANCIERAS - CORRIENTE DEL EXTERIOR	416		COMISIONES LOCAL	749	
PRESTAMOS DE ACCIONISTAS LOCALES	417		COMISIONES LOCAL	750	
PRESTAMOS DE ACCIONISTAS DEL EXTERIOR	418		COMISIONES DEL EXTERIOR	751	
OTRAS CUENTAS Y DOCUMENTOS POR PAGAR CORRIENTE RELACIONADOS LOCALES	419		COMISIONES DEL EXTERIOR	752	
OTRAS CUENTAS Y DOCUMENTOS POR PAGAR CORRIENTE DEL EXTERIOR	420		INTERESES BANCARIOS LOCAL	753	12.703,06
OTRAS CUENTAS Y DOCUMENTOS POR PAGAR CORRIENTE NO RELACIONADOS LOCALES	421		INTERESES BANCARIOS LOCAL	754	
OTRAS CUENTAS Y DOCUMENTOS POR PAGAR CORRIENTE DEL EXTERIOR	422		INTERESES BANCARIOS DEL EXTERIOR	755	
IMPUESTO A LA RENTA POR PAGAR DEL EJERCICIO	423		INTERESES BANCARIOS DEL EXTERIOR	756	
PARTICIPACION TRABAJADORES POR PAGAR DEL EJERCICIO	424		INTERESES PAGADOS A TERCEROS RELACIONADOS LOCAL	757	
TRANSFERENCIAS CASA MATRIZ Y SUCURSALES (del exterior)	425		INTERESES PAGADOS A TERCEROS RELACIONADOS LOCAL	758	
CREDITO A MUTUO	426		INTERESES PAGADOS A TERCEROS RELACIONADOS DEL EXTERIOR	759	
OBLIGACIONES EMITIDAS CORTO PLAZO	427		INTERESES PAGADOS A TERCEROS RELACIONADOS DEL EXTERIOR	760	
PROVISIONES	428		INTERESES PAGADOS A TERCEROS NO RELACIONADOS LOCAL	761	
TOTAL PASIVO CORRIENTE	439	263.215,21	INTERESES PAGADOS A TERCEROS NO RELACIONADOS LOCAL	762	
CUENTAS Y DOCUMENTOS POR PAGAR PROVEEDORES LARGO PLAZO RELACIONADOS LOCALES	441	68.381,96	INTERESES PAGADOS A TERCEROS NO RELACIONADOS DEL EXTERIOR	763	
CUENTAS Y DOCUMENTOS POR PAGAR PROVEEDORES LARGO PLAZO RELACIONADOS DEL EXTERIOR	442		INTERESES PAGADOS A TERCEROS NO RELACIONADOS DEL EXTERIOR	764	
CUENTAS Y DOCUMENTOS POR PAGAR PROVEEDORES LARGO PLAZO NO RELACIONADOS LOCALES	443	18.445,73	PERDIDA EN VENTA DE ACTIVOS RELACIONADAS	765	
CTAS Y DOCUMENTOS POR PAGAR PROVEEDORES LARGO PLAZO NO	444		PERDIDA EN VENTA DE ACTIVOS RELACIONADAS	766	
			PERDIDA EN VENTA DE ACTIVOS NO RELACIONADAS	767	370,36
			PERDIDA EN VENTA DE ACTIVOS NO RELACIONADAS	768	
			OTRAS PERDIDAS	769	
			OTRAS PERDIDAS	770	
			SEGUROS Y REASEGUROS (PRIMAS Y CESIONES)	771	
			SEGUROS Y REASEGUROS (PRIMAS Y CESIONES)	772	
			GASTOS INDIRECTOS ASIGNADOS DESDE EL EXTERIOR POR PARTES	773	


SUPERINTENDENCIA DE COMPAÑÍAS




19 ABR. 2011


OPERADOR 08 QUITO

RELACIONADOS DEL EXTERIOR			RELACIONADAS		
OBLIGACIONES CON INSTITUCIONES FINANCIERAS - LARGO PLAZO LOCALES	445		GASTOS INDIRECTOS ASIGNADOS DESDE EL EXTERIOR POR PARTES RELACIONADAS	774	
OBLIGACIONES CON INSTITUCIONES FINANCIERAS - LARGO PLAZO DEL EXTERIOR	446		GASTOS DE GESTION	775	5.421,78
PRESTAMOS DE ACCIONISTAS LOCALES	447		IMPUESTOS, CONTRIBUCIONES Y OTROS	776	
PRESTAMOS DE ACCIONISTAS DEL EXTERIOR	448		GASTOS DE VIAJE	777	
OTRAS CUENTAS Y DOCUMENTOS POR PAGAR LARGO PLAZO RELACIONADOS LOCALES	449		GASTOS DE VIAJE	778	
OTRAS CUENTAS Y DOCUMENTOS POR PAGAR LARGO PLAZO RELACIONADOS DEL EXTERIOR	450		IVA QUE SE CARGA AL COSTO O GASTO	779	
OTRAS CUENTAS Y DOCUMENTOS POR PAGAR LARGO PLAZO NO RELACIONADOS LOCALES	451	107.860,00	IVA QUE SE CARGA AL COSTO O GASTO	780	
OTRAS CUENTAS Y DOCUMENTOS POR PAGAR LARGO PLAZO NO RELACIONADOS DEL EXTERIOR	452		DEPRECIACION DE ACTIVOS FIJOS	781	
TRANSFERENCIAS CASA MATRIZ Y SUCURSALES (del exterior)	453		DEPRECIACION DE ACTIVOS FIJOS	782	
CREDITO A MUTUO	454		DEPRECIACION DE ACTIVOS FIJOS	783	11.671,24
OBLIGACIONES EMITIDAS LARGO PLAZO	455		DEPRECIACION DE ACTIVOS FIJOS	784	
PROVISIONES PARA JUBILACION PATRONAL	456		AMORTIZACIONES	785	
PROVISIONES PARA DESAHUCIO	457		AMORTIZACIONES	786	
OTRAS PROVISIONES	458		SERVICIOS PUBLICOS	787	5.421,78
TOTAL PASIVO LARGO PLAZO	469	194.687,69	SERVICIOS PUBLICOS	788	
PASIVOS DIFERIDOS	479		PAGOS POR OTROS SERVICIOS	789	8.857,64
OTROS PASIVOS	489		PAGOS POR OTROS SERVICIOS	790	
TOTAL DEL PASIVO	499	457.902,90	PAGOS POR OTROS BIENES	791	
CAPITAL SUSCRITO Y/O ASIGNADO	501	23.000,00	PAGOS POR OTROS BIENES	792	
(-) CAP. SUSC. NO PAGADO, ACCIONES EN TESORERIA	503		BAJA DE INVENTARIO (INFORMATIVO)	794	
APORTES DE SOCIOS O ACCIONISTAS PARA FUTURA CAPITALIZACION	505		TOTAL COSTOS	797	385.024,84
RESERVA LEGAL	507	5.385,77	TOTAL GASTOS	798	5.421,78
OTRAS RESERVAS	509	4.237,98	TOTAL COSTOS Y GASTOS	799	390.446,62
UTILIDAD NO DISTRIBUIDA EJERCICIOS ANTERIORES	513	3.067,13	UTILIDAD ANTES DE PARTICIPACION A TRABAJADORES E IMPUESTO A LA RENTA	801	666,08
(-) PERDIDA ACUMULADA EJERCICIOS ANTERIORES	515		PERDIDA	802	0,00
UTILIDAD DEL EJERCICIO	517	666,08	(-) PARTICIPACION A TRABAJADORES	811	
(-) PERDIDA DEL EJERCICIO	519		GANANCIA (PERDIDA) ANTES DE IMPUESTOS	815	666,08
TOTAL PATRIMONIO NETO	598	36.356,96	(-) IMPUESTO A LA RENTA	820	
TOTAL PASIVO Y PATRIMONIO	599	494.259,86	UTILIDAD (PERDIDA) DEL EJERCICIO	850	666,08


SUPERINTENDENCIA DE COMPAÑÍAS
 29 ABR. 2011
OPERADOR 08
 QUITO

DECLARO QUE LOS DATOS QUE CONSTAN EN ESTOS ESTADOS FINANCIEROS SON EXACTOS Y VERDADEROS.
 LOS ESTADOS FINANCIEROS ESTÁN ELABORADOS BAJO NORMAS ECUATORIANAS DE CONTABILIDAD

x 
 FIRMA DEL REPRESENTANTE LEGAL
 NOMBRE: Carlos Carrera
 C/RUC: 170159952 Z


 FIRMA DEL CONTADOR
 NOMBRE: Sandra Rangel
 RUC: 1712079080001

