

INFORME DE GERENCIA AL 31 DE DICIEMBRE 2018.

DAMICHEL CIA. LTDA.

INTRODUCCIÓN:

De acuerdo a las disposiciones legales y estatutarias vigentes, me es grato poner a vuestra consideración, un informe resumido que contiene los aspectos de trascendencia acompañados a los estados financieros gestión fiscal 2018, comprende el período entre el 01 de enero 2018 y el 31 de diciembre 2018.

ENTORNO.

Durante 2018 el crecimiento de la economía del Ecuador se ha desacelerado: fue de un 1,3% en el primer semestre y se terminó el año en (-0.2%), frente a un 2,4% en 2017. Esto ocurre en buena medida como efecto de la consolidación fiscal en curso, que se tradujo en una disminución del gasto público en capital hasta lograr una reducción del 2,3% del gasto total del sector público no financiero. Sin el fuerte estímulo fiscal de 2017, la actividad económica se desaceleró como consecuencia de una contracción moderada de la producción petrolera (-3,1%), un contexto internacional adverso, con mayor volatilidad financiera y aumentos de tasas por parte de la Reserva Federal de los Estados Unidos, un riesgo país que aumentó casi 200 puntos a partir de marzo y un tipo de cambio real que no logró depreciarse. Durante el primer semestre, la formación bruta de capital fijo se expandió levemente (3,2%), a una tasa menor que la registrada en 2017 (3,3%), al igual que las exportaciones (que crecieron un 0,8%, en comparación con un 1,1% en 2017). Esto no se reflejó en el mercado laboral ni en la inflación: el desempleo permaneció bajo, con una leve disminución, y los precios al consumidor comenzaron a salir del período deflacionario. *Fuente CEPAL*

Las ciudades de la Costa mostraron variaciones mensuales positivas (0,23%) mayores a las ciudades de la Sierra (-0,05%). Las más altas fueron Guayaquil, Cuenca, Manta y Machala. Los sectores que más aportaron al movimiento de precios al consumidor en el doceavo mes del año pasado fueron recreación y cultura (0,053%); transporte (0,039%); y bienes y servicios diversos (0,026%). Mientras que variaciones negativas se registraron en los

sectores de alimentos y bebidas no alcohólicas (-0,02%); restaurantes y hoteles (-0,01%); y prendas de vestir y calzado (-0,004%). **Fuente Telégrafo.**

De enero a diciembre de 2018, la recaudación tributaria llegó a USD 15.145 millones, con un crecimiento del 10,7%, es decir, USD 1.465 millones más que el año 2017 en el que se registraron USD 13.680 millones, esto significa que el 2018 es el año con el mejor resultado de recaudación desde el 2000.

De enero a diciembre de 2018 se evidencia un crecimiento en los principales impuestos que administra el Servicio de Rentas Internas (SRI) con respecto al mismo período del 2017, según el siguiente detalle:

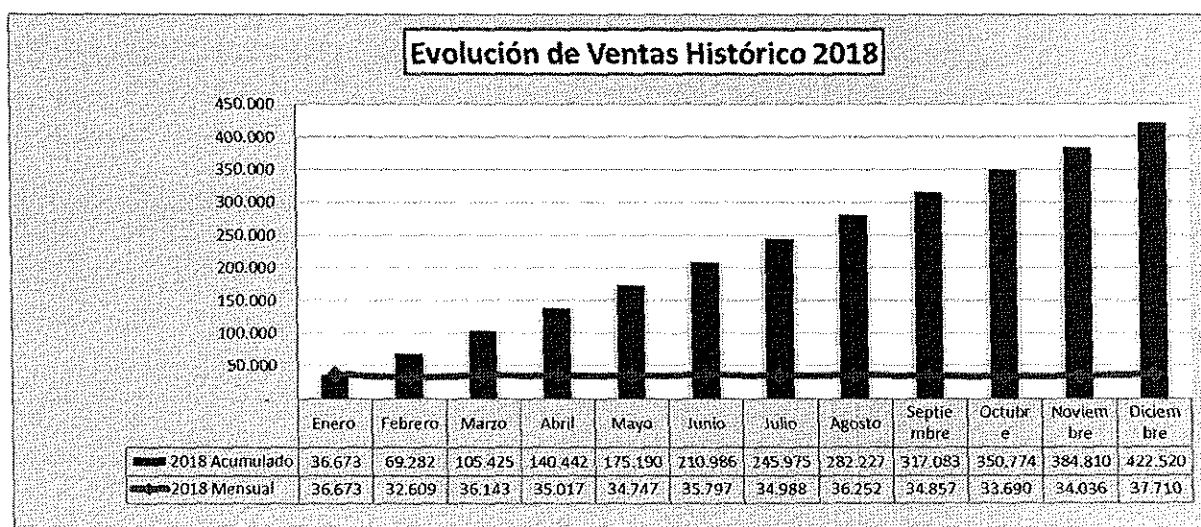
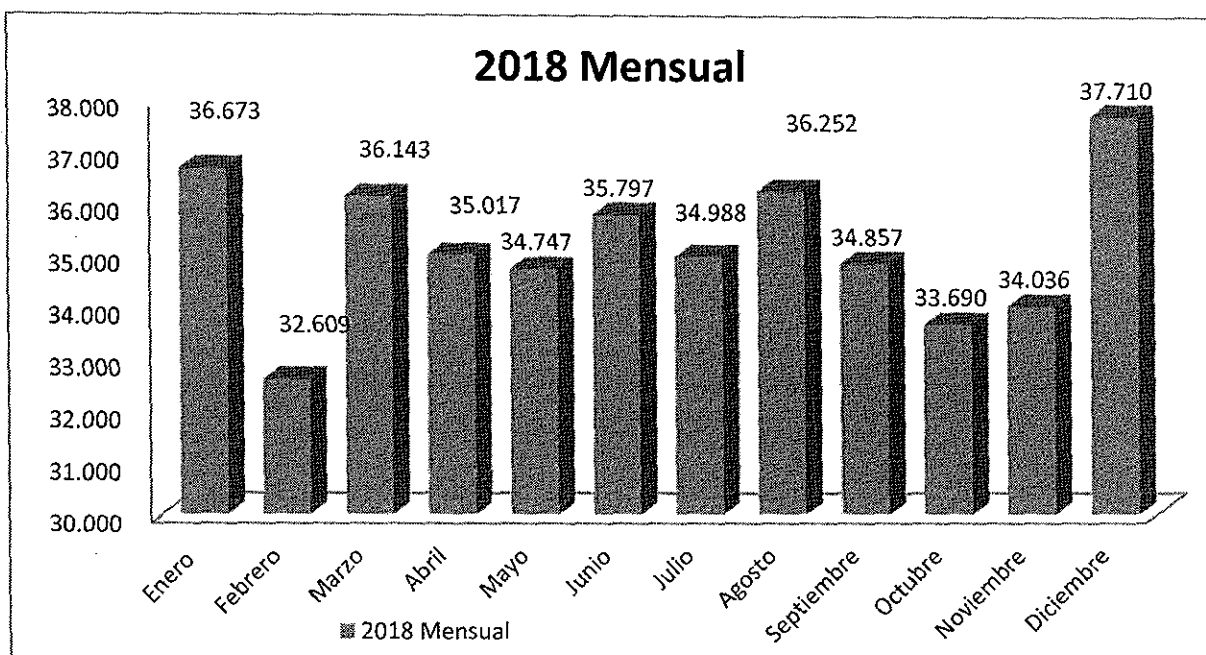
- **IMPUESTO AL VALOR AGREGADO (IVA):** Se recaudaron USD 6.737 millones, con un crecimiento del 6,7%.
- **IMPUESTO A LA RENTA (IR):** Se recaudaron USD 5.320 millones, con una variación del 27%.
- **IMPUESTO A LOS CONSUMOS ESPECIALES (ICE):** Se recaudaron USD 985 millones, que representa un crecimiento del 3,8%.
- **IMPUESTO A LA SALIDA DE DIVISAS (ISD):** Se recaudaron USD 1.206 millones, con un crecimiento del 9,9%.

Respecto a la recaudación tributaria por actividad económica, en el período de enero a diciembre de 2018, las mayores variaciones se reflejan en los sectores de minas y canteras con el 84,5%; transporte y almacenamiento con el 61,4%; agricultura con el 17,2%; financieras y seguros con el 11,6%; y actividades de salud con el 10%. **Fuente SRI**

VENTAS Y RESULTADOS

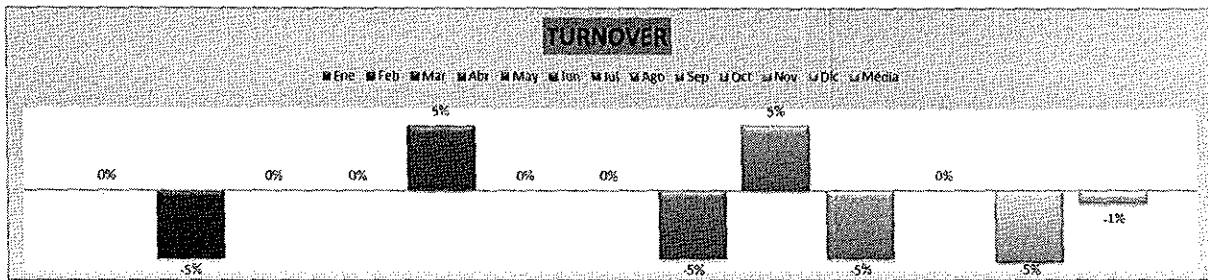
En el ejercicio 2018 la Empresa DAMICHEL CIA. LTDA. Registró una venta acumulada de 422.520 USD.

Se adjunta un comparativo mensual con el fin para evidenciar crecimiento de cada mes en el desempeño de DAMICHEL CIA. LTDA en el periodo 2018.



PERSONAL

El cuadro de personal tuvo una rotación promedio del -1% lo que corresponde a una disminución con relación del año 2017, debido a la falta de ventas y caída en la rotación de habitaciones se tuvo que realizar acciones en recorte de personal finalizando el año con 20 personas, diferente al periodo anterior que terminamos con 19 personas.




Damichel Cia. Ltda., es una empresa que se encuentra con una fuerte competencia ya que en el sector han crecido las empresas construyendo Moteles, al término de dicho periodo la empresa cerró actividades con pérdida del ejercicio. El mercado no se eleva, las ventas al igual que la rotación en las habitaciones, es un indicador que va decayendo

DAMICHEL CIA. LTDA.
ESTADO DE RESULTADO INTEGRAL
POR EL AÑO TERMINADO EL 31 DE DICIEMBRE DE 2018
(expresado en dólares americanos)

INGRESOS	2018
Venta	(413.254)
Otros Ingresos	(9.267)
TOTAL INGRESOS	<u>(422.520)</u>
GASTOS	
Gastos de Venta	227.061
Gastos de Administración	205.528
Gastos Financieros y Otros No Operacionales	5.080
TOTAL GASTOS	<u>437.669</u>
RESULTADO (GANANCIA) ANTES DE PARTICIPACION TRABAJADORES E IMPUESTOS	<u>15.149</u>
Participación Trabajadores	-
Impuesto a la Renta Corriente	-
Impuesto a la Renta Diferido	-
OTROS RESULTADO INTEGRAL	
Ganancias actuariales por planes de beneficio definidos.	<u>(6.163)</u>
RESULTADO INTEGRAL TOTAL DEL AÑO	8.986

En el periodo del 2018 la empresa ha tenido un resultado negativo de -2.13% relacionado con sus ventas, aun trabajaremos para cambiar la imagen y tener nuevos clientes que nos permitan elevar nuestras ventas y nivel de utilidad en este nuevo periodo.

Atentamente,

A handwritten signature in black ink, appearing to read 'Gustavo Granja', with a large, stylized flourish extending to the right.

Gustavo Granja

GERENTE GENERAL

Damichel Cia. Ltda.