

ESTADOS FINANCIEROS

**De acuerdo con Normas "NIIF"
Correspondientes al periodo terminado**

AL 31 DE DICIEMBRE DEL 2014

***SUMINISTROS PARA LA INDUSTRIA CONSTRUCCIÓN E
INGENIERÍA INDUSTRIAL SUINCO-INGIN CÍA. LTDA.***

En dólares Americanos

El presente documento consta de 2 secciones:

- Estados Financieros***
 - Notas a los Estados Financieros***
-

SUMINISTROS PARA LA INDUSTRIA CONSTRUCCIÓN E INGENIERÍA INDUSTRIAL SUINCO-INGIN CÍA. LTDA.

Notas a los Estados Financieros

(Expresado en Dólares de los Estados Unidos de América)

AL 31 DE DICIEMBRE DEL 2014

5	10101	EFFECTIVO Y EQUIVALENTES DE EFFECTIVO	dic-13	dic-14
CODIGO	DETALLE	VALOR USD	VALOR USD	
	BANCOS LOCALES			
	Notas de crédito	1.457,83		
	Banco Pichincha Cta. Cte. 30028908-04	195.554,28	307.060,55	
	Subtotal Bancos e Inversiones	197.012,11	307.060,55	
10101	TOTAL EFFECTIVO Y EQUIVALENTES	197.012,11	307.060,55	

6	10102	ACTIVOS FINANCIEROS	dic-13	dic-14
CODIGO	DETALLE	VALOR USD	VALOR USD	
	Cuentas por cobrar no Relacionadas			
101020501	De actividades ordinarias que generan intereses	405.706,75	424.064,76	
1010208	Otras Cuentas por Cobrar no Relacionadas	80.665,47		
	TOTAL ACTIVOS FINANCIEROS	486.372,22	424.064,76	

7	1010209	PROVISION CUENTAS INCOBRABLES	dic-13	dic-14
CODIGO	DETALLE	VALOR USD	VALOR USD	
1010209	Provisión Cuentas Incobrables	(23,82)	(4.240,65)	
10102	TOTAL PROVISION CUENTAS INCOBRABLES	(23,82)	(4.240,65)	

8	10103	INVENTARIOS	dic-13	dic-14
CODIGO	DETALLE	VALOR USD	VALOR USD	
1010306	Inv. de producto terminado y mercadería almacén-comprados a terceros	725.344,51	699.098,66	
1010307	Mercaderías en Tránsito		143.629,33	
10103	TOTAL INVENTARIOS	725.344,51	842.727,99	

9	10105	ACTIVOS POR IMPUESTOS CORRIENTES	dic-13	dic-14
CODIGO	DETALLE	VALOR USD	VALOR USD	
1010501	Crédito Tributario a favor de la empresa (IVA)	15.087,69	4.270,27	
	Retenciones Iva Recibidos		15.405,10	
1010502	Retenciones del Impuesto a la Renta del Ejercicio	23.107,36	24.784,21	
1010503	Anticipo de Impuesto a la Renta		236,60	
10105	TOTAL ACTIVOS POR IMPUESTOS CORRIENTES	38.195,05	44.696,18	

10	10201	PROPIEDAD, PLANTA Y EQUIPO	dic-13	dic-14
CODIGO	DETALLE	VALOR USD	ADICIONES (RETIROS)	VALOR USD
1020102	Edificios	11.011,62	-	11.011,62
1020109	Vehículos y Equipos de Transportes	138.824,72	-	138.824,72
	Total Costo Propiedad, planta y equipo	149.836,34	-	149.836,34
1020112	(-) Depreciación acumulada Propiedades, planta y equipo	(97.360,18)	(20.561,61)	(117.921,79)
	Total Depreciación Acumulada	(97.360,18)	(20.561,61)	(117.921,79)
10201	PROPIEDAD PLANTA Y EQUIPO (neto)	52.476,16	(20.561,61)	31.914,55

SUMINISTROS PARA LA INDUSTRIA CONSTRUCCIÓN E INGENIERÍA INDUSTRIAL SUINCO-INGIN CÍA. LTDA.
Notas a los Estados Financieros
(Expresado en Dólares de los Estados Unidos de América)

11 20103 CUENTAS Y DOCUMENTOS POR PAGAR dic-13 dic-14

CODIGO	DETALLE	VALOR USD	VALOR USD
2010301	Proveedores Locales	440.341,36	146.170,55
20103	TOTAL CUENTAS Y DOCUMENTOS POR PAGAR	440.341,36	146.170,55

12 20107 OTRAS OBLIGACIONES CORRIENTES dic-13 dic-14

CODIGO	DETALLE	VALOR USD	VALOR USD
2010701	Con la Administración Tributaria	1.418,66	964,38
2010702	Impuesto a la Renta del Ejercicio por Pagar	56.348,82	47.799,29
2010703	Obligaciones con el IESS	2.920,20	2.265,40
2010704	Por Beneficios de Ley a empleados	14.010,49	21.013,57
2010705	15% Participación a Trabajadores del Ejercicio	45.199,59	38.341,68
20107	TOTAL OTRAS OBLIGACIONES CORRIENTES	119.897,76	110.384,31

13 20108 CUENTAS POR PAGAR DIVERSAS RELACIONADAS dic-13 dic-14

CODIGO	DETALLE	VALOR USD	VALOR USD
20108	Cuentas por pagar relacionadas		20.000,00
20108	TOTAL CUENTAS POR PAGAR DIVERSAS RELACIONADAS Y OTRAS	-	20.000,00

14 20113 OTROS PASIVOS CORRIENTES dic-13 dic-14

CODIGO	DETALLE	VALOR USD	VALOR USD
20113	Otras Cuentas Por Pagar		159.792,78
20113	TOTAL OTROS PASIVOS CORRIENTES	-	159.792,78

15 20204 CUENTAS POR PAGAR DIVERSAS RELACIONADAS dic-13 dic-14

CODIGO	DETALLE	VALOR USD	VALOR USD
2020401	Cuentas por pagar relacionadas locales	81.000,00	382.268,42
2020401	TOTAL CUENTAS POR PAGAR DIVERSAS RELACIONADAS	81.000,00	382.268,42

16 20210 OTROS PASIVOS NO CORRIENTES dic-13 dic-14

CODIGO	DETALLE	VALOR USD	VALOR USD
20210	Otros Pasivos	53,20	53,20
20210	TOTAL OTROS PASIVOS NO CORRIENTES	53,20	53,20

17 301 CAPITAL SOCIAL dic-13 dic-14

Corresponde al siguiente detalle según escritura:

CODIGO	DETALLE	VALOR USD	VALOR USD
30101	Capital Suscrito o asignado		
	Godoy Luna Jorge	8.120,00	8.120,00
	Godoy Angel María	540,00	540,00
	Godoy Luna Angel	260,00	260,00
	Luna Blanca Enides	540,00	540,00
	Piedra Miño Norma	540,00	540,00
301	TOTAL CAPITAL SUSCRITO O ASIGNADO	10.000,00	10.000,00

SUMINISTROS PARA LA INDUSTRIA CONSTRUCCIÓN E INGENIERÍA INDUSTRIAL SUINCO-INGIN CÍA. LTDA.
Notas a los Estados Financieros
(Expresado en Dólares de los Estados Unidos de América)

18	RESERVAS	dic-13	dic-14
CODIGO	DETALLE	VALOR USD	VALOR USD
30401	Reserva Legal	3.259,37	3.259,37
30402	Reserva Facultativa y Estatutaria	60.111,72	60.111,72
304	TOTAL RESERVAS	63.371,09	63.371,09

19	RESULTADOS ACUMULADOS	dic-13	dic-14
CODIGO	DETALLE	VALOR USD	VALOR USD
30601	Ganancias acumulados	584.930,64	584.712,82
306	TOTAL RESULTADOS ACUMULADOS	584.930,64	584.712,82

307	RESULTADOS DEL EJERCICIO	dic-13	dic-14
CODIGO	DETALLE	VALOR US\$	VALOR US\$
30701	Ganancia neta del Período	199.782,18	169.470,21
30702	(-) Pérdidas Neta del Período	-	-
307	TOTAL RESULTADOS DEL EJERCICIO	199.782,18	169.470,21

41	<u>INGRESOS DE ACTIVIDADES ORDINARIAS</u>		dic-13	dic-14
CODIGO	DETALLE	VALOR USD	VALOR USD	
4101	Ventas	2.491.725,29	2.552.217,37	
41	TOTAL INGRESOS DE ACTIVIDADES ORDINARIAS	2.491.725,29	2.552.217,37	

51	<u>COSTOS DE VENTAS Y PRODUCCION</u>	dic-13	dic-14
CODIGO	DETALLE	VALOR USD	VALOR USD
5101	MATERIALES UTILIZADOS O PRODUCTOS VENDIDOS		
510101	(+) Inventario inicial de bienes no producidos por la Compañía		725.344,51
510102	(+) Compras netas locales de bienes no producidos por la cia.	627.735,52	180.023,43
510103	(+) Importaciones de bienes no producidos por la Compañía	1.748.857,32	1.419.194,41
510104	(-) Inventario final de bienes no producidos por la Compañía	(725.344,51)	(842.727,99)
51	TOTAL COSTOS DE PRODUCCIÓN Y VENTAS	1.651.248,33	1.481.834,36

5201	<u>GASTOS DE VENTA</u>	dic-13	dic-14
CODIGO	DETALLE	VALOR USD	VALOR USD
520101	Sueldos, salarios y demás remuneraciones	53.307,64	56.999,73
520102	Aportes a la seguridad social (incluido fondo de reserva)	28.136,68	
520103	Beneficios sociales e indemnizaciones	29.415,68	191.943,86
520105	Honorarios, comisiones y dietas a personas naturales	277.363,87	216.716,28
520108	Mantenimiento y reparaciones	7.519,18	23.576,10
520111	Promoción y publicidad		31.832,70
520112	Combustibles	561,48	11.009,70
520113	Lubricantes	813,99	
520114	Seguros y reaseguros (primas y cesiones)	4.929,21	10.220,95
520115	Transporte	20.082,44	34.624,06
520116	Gastos de gestión (agasajos a accionistas, trabajadores y clientes)	80,00	3.674,07
520117	Gastos de viaje	4.545,97	39.710,18
520118	Agua, energía, luz, y telecomunicaciones	861,26	
520121	Depreciaciones:		
52012101	Propiedades, planta y equipo	20.561,61	25.102,44
520128	Otros gastos de Venta	34.346,67	99.647,48
	Subtotal Gastos de Venta	482.525,68	745.057,55

SUMINISTROS PARA LA INDUSTRIA CONSTRUCCIÓN E INGENIERÍA INDUSTRIAL SUINCO-INGIN CÍA. LTDA.
Notas a los Estados Financieros
(Expresado en Dólares de los Estados Unidos de América)

24 5202 GASTOS DE ADMINISTRACION dic-13 dic-14


CODIGO	DETALLE	VALOR USD	VALOR USD
520220	Impuestos, Contribuciones y otros	1.746,45	69.714,29
	Subtotal Gastos de Administración	1.746,45	69.714,29
	TOTAL DE GASTOS DE VENTA Y ADMINISTRACIÓN	484.272,13	814.771,84


25 5203 GASTOS FINANCIEROS dic-13 dic-14

CODIGO	DETALLE	VALOR USD	VALOR USD
520301	Intereses	35,83	
520302	Comisiones	139,54	
520305	Otros Gastos Financieros	54.698,87	
5203	TOTAL GASTOS FINANCIEROS	54.874,24	-

26 CONCILIACIÓN TRIBUTARIA dic-13 dic-14

Casillero SRI	DETALLE	VALOR USD	VALOR USD
801/802	Ganancia (Pérdida) antes del 15% a Trabajadores e Impuesto a la Renta	301.330,59	255.611,17
803	(-) 15% Participación a Trabajadores	(45.199,59)	(38.341,68)
819	Ganancia (Pérdida) antes de Impuestos----->	256.131,00	217.269,49
839	Impuesto a la Renta Causado (22%)	(56.348,82)	(47.799,29)
	GANANCIA (PERDIDA) DE OPERACIONES CONTINUADAS ANTES DE IMPUESTO DIFERIDO	199.782,18	169.470,21
	(=) GANANCIA (PERDIDA) DE OPERACIONES CONTINUADAS	199.782,18	169.470,21


Godoy Luna Jorge
Representante Legal
CC.: 070105050-2


Pazmiño Zurita Sofia Mariapella
Contadora
Ruc: 1708310196001


SUMINISTROS PARA LA INDUSTRIA CONSTRUCCIÓN E INGENIERÍA INDUSTRIAL SUINCO-INGIN CÍA. LTDA.
ESTADO DE SITUACION FINANCIERA
AL 31 DE DICIEMBRE DEL 2014


(Expresado en Dólares de los Estados Unidos de América)

		NOTAS	31/12/2013	31/12/2014
			US\$	US\$
1	ACTIVO			
101	ACTIVO CORRIENTE			
10101	Efectivo y equivalentes del efectivo	5	197.012,11	307.060,55
10102	Activos Financieros			
10102	Documentos y Cuentas por Cobrar Clientes	6	405.706,75	424.064,76
10102	Otras Cuentas por Cobrar	6	80.665,47	-
1010209	(Provisión Cuentas Incobrables	7	(23,82)	(4.240,65)
10103	Inventarios	8	725.344,51	842.727,99
10105	Activos por Impuestos Corrientes	9	38.195,05	44.696,18
	TOTAL ACTIVO CORRIENTE		1.446.900,07	1.614.308,83
102	ACTIVO NO CORRIENTE			
10201	Propiedad, Planta y Equipo	10	149.836,34	149.836,34
1020112	(-)Depreciación Acumulada	10	(97.360,18)	(117.921,79)
	TOTAL ACTIVO NO CORRIENTE		52.476,16	31.914,55
1	TOTAL ACTIVO		1.499.376,23	1.646.223,38
2	PASIVO			
201	PASIVO CORRIENTE			
20103	Cuentas y Documentos por pagar	11	440.341,36	146.170,55
20107	Otras Obligaciones Corrientes	12	119.897,76	110.384,31
20108	Cuentas por pagar diversas relacionadas	13	-	20.000,00
20113	Otras Pasivos Corrientes	14	-	159.792,78
	TOTAL PASIVO CORRIENTE		560.239,12	436.347,64
	Suman y pasan....		560.239,12	436.347,64

SUMINISTROS PARA LA INDUSTRIA CONSTRUCCIÓN E INGENIERÍA INDUSTRIAL SUINCO-INGIN CÍA. LTDA.
ESTADO DE SITUACION FINANCIERA
AL 31 DE DICIEMBRE DEL 2014
(Expresado en Dólares de los Estados Unidos de América)


		NOTAS	31/12/2013	31/12/2014
	Suman y Vienen.....		560.239,12	436.347,64
202	PASIVO NO CORRIENTE			
20204	Cuentas por pagar diversas relacionadas	15	81.000,00	382.268,42
20210	Otros Pasivos No Corrientes	16	53,20	53,20
	TOTAL PASIVO NO CORRIENTE		81.053,20	382.321,62
2	TOTAL PASIVO		641.292,32	818.669,26
301	PATRIMONIO NETO			
30101	Capital Suscrito o Asignado	17	10.000,00	10.000,00
30401	Reserva Legal	18	3.259,37	3.259,37
30402	Reservas Facultativa y Estatutaria	18	60.111,72	60.111,72
306	RESULTADOS ACUMULADOS	19		
30601	Ganancias acumuladas		584.930,64	584.712,82
307	RESULTADOS DEL EJERCICIO	20		
30701	Ganancia neta del Período	20	199.782,18	169.470,21
30702	(-) Pérdidas Neta del Período	RI	-	-
	TOTAL PATRIMONIO NETO		858.083,91	827.554,12
	TOTAL PASIVO Y PATRIMONIO NETO		1.499.376,23	1.646.223,38
			-	-



Godoy Lena Jorge
Representate Legal
CC.: 070105050-2


Pazmiño Zurita Sofia Marianella
Contadora
Ruc: 1708310196001

SUMINISTROS PARA LA INDUSTRIA CONSTRUCCIÓN E INGENIERÍA INDUSTRIAL SUINCO-INGIN CÍA. LTDA.
ESTADO DEL RESULTADO INTEGRAL (Por Función)
Por los años terminados el 31 de Diciembre del 2013 y Diciembre 31 del 2014
(Expresado en Dólares de los Estados Unidos de América)

	Notas	31/12/2013	31/12/2014
INGRESOS			
41	INGRESOS DE ACTIVIDADES ORDINARIAS		
4101	Ventas Netas	21 2.491.725,29	2.552.217,37
41	VENTAS NETAS	2.491.725,29	2.552.217,37
51	(-) COSTO DE VENTAS Y PRODUCCION		
	Costo de venta y producción	22 1.651.248,33	1.481.834,36
42	GANANCIA BRUTA	840.476,96	1.070.383,01
GASTOS DE ADMINISTRACION Y VENTAS			
5201	Gastos de ventas	23 482.525,68	745.057,55
5202	Gastos de Administración	24 1.746,45	69.714,29
	TOTAL GASTOS DE ADMINISTRACION Y VENTAS	484.272,13	814.771,84
5203	GASTOS FINANCIEROS	25	
	Interés, comisiones de Operaciones Financieras	54.874,24	-
	TOTAL GASTOS FINANCIEROS	54.874,24	-
60	GANANCIA (PÉRDIDA) ANTES DEL 15% A TRABAJADORES E IMPUESTO A LA RENTA DE OPERACIONES CONTINUADAS	26 301.330,59	255.611,17
61	15% Participación a Trabajadores	26 (45.199,59)	(38.341,68)
62	Ganancia (Pérdida) antes de Impuestos	256.131,00	217.269,49
63	Impuesto a la Renta	26 (56.348,82)	(47.799,29)
64	GANANCIA (PÉRDIDA) DE OPERACIONES CONTINUADAS ANTES DEL IMPUESTO DIFERIDO	199.782,18	169.470,21
82	RESULTADO INTEGRAL TOTAL DEL AÑO	199.782,18	169.470,21


Godey Luna Jorge
Representate Legal
CC.: 070105050-2



Pazmiño Zurita Sofia Marianella
Contadora
Ruc: 1708310196001


SUMINISTROS PARA LA INDUSTRIA CONSTRUCCIÓN E INGENIERÍA INDUSTRIAL SUINCO-INGIN CÍA. LTDA.
ESTADO DE CAMBIOS EN EL PATRIMONIO

AL 31 DE DICIEMBRE DEL 2014

(Expresado en dólares de los Estados Unidos de América)

EN CIFRAS COMPLETAS US\$	CAPITAL SOCIAL	RESERVAS		RESULTADOS ACUMULADOS	RESULTADOS DEL EJERCICIO	TOTAL PATRIMONIO
		RESERVA LEGAL	RESERVAS FACULTATIVA Y ESTATUTARIA			
SALDO AL FINAL DEL PERÍODO	10.000,00	3.259,37	60.111,72	584.712,82	169.470,21	827.554,12
SALDO REEXPRESADO DEL PERÍODO INMEDIATO ANTERIOR	10.000,00	3.259,37	60.111,72	584.930,64	199.782,18	858.083,91
SALDO DEL PERÍODO INMEDIATO ANTERIOR	10.000,00	3.259,37	60.111,72	584.930,64	199.782,18	858.083,91
CAMBIOS DEL AÑO EN EL PATRIMONIO:	-	-	-	(217,82)	(30.311,98)	(30.529,80)
Aumento (disminución) de capital social	-					-
Dividendos				(200.000,00)		(200.000,00)
Transferencia de Resultados a otras cuentas patrimoniales				199.782,18	(199.782,18)	-
Realización de la Reserva por Valuación de Activos Intangibles				-		-
Resultado Integral Total del Año (Ganancia o pérdida del ejercicio)					169.470,21	169.470,21


Godoy Luna Jorge
Representante Legal
CC.: 070105050-2



Pazmiño Zurita Sofia Marianella
Contadora
Ruc: 1708310196001


SUMINISTROS PARA LA INDUSTRIA CONSTRUCCIÓN E INGENIERÍA INDUSTRIAL SUINCO-INGIN CÍA. LTDA.
ESTADO DE FLUJO DE EFECTIVO POR EL METODO DIRECTO
Por los años terminados el 31 de Diciembre del 2013 y 2014
(Expresado en Dólares)

		31/12/2013	31/12/2014
9501	Flujos de Efectivo procedentes de (utilizados) en Actividades de operación	(100.062,66)	9.104,02
950101	Clases de Cobros por actividades de operación		
95010101	P Cobros procedentes de la venta de bienes y prestación de servicios	2.454.976,78	2.533.859,36
95010105	P Otros cobros por actividades de operación		74.164,34
	Total Clases de Cobros por actividades de operación	2.454.976,78	2.608.023,70
950102	Clases de Pagos por actividades de operación		
95010201	N Pagos a proveedores por suministros de bienes y servicios	(2.396.032,89)	(2.497.371,27)
95010203	N Pagos a y por cuenta de empleados	(45.209,40)	(45.199,59)
950105	N Intereses pagados	(54.874,24)	-
950107	N Impuesto a las ganancias pagado	(58.922,91)	(56.348,82)
	Total Clases de Pagos por actividades de operación	(2.555.039,44)	(2.598.919,68)
9502	Flujos de Efectivo procedentes de (utilizados) en Actividades de Inversión		
950209	N Adquisiciones de Propiedad, Planta y Equipo	(28.098,21)	-
950221	D Otras entradas (salidas) de efectivo		(324,00)
	Total Flujos de Efectivo procedentes de (utilizados) en Actividades de Inversión	(28.098,21)	(324,00)
9503	Flujos de Efectivo procedentes de (utilizados) en Actividades de Financiación		
950310	D Otras entradas (salidas de efectivo)	183.444,90	301.268,42
	Total Flujos de Efectivo procedentes de (utilizados) en Actividades de Financiación	183.444,90	101.268,42
9505	Incremento (Disminución) neto de efectivo y equivalentes al efectivo	55.284,03	110.048,44
9506	Efectivo y sus equivalentes al efectivo al Principio del Periodo	141.728,08	197.012,11
9507	Efectivo y sus equivalentes al efectivo al Final del Periodo	197.012,11	307.060,55

SUMINISTROS PARA LA INDUSTRIA CONSTRUCCIÓN E INGENIERÍA INDUSTRIAL SUINCO-INGIN CÍA. LTDA.
CONCILIACION ENTRE LA GANANCIA(PERDIDA)NETA Y LOS FLUJOS DE OPERACIÓN
Por los años terminados el 31 de Diciembre del 2013 y 2014
(Expresado en Dólares)

		31/12/2013	31/12/2014
	CONCILIACION ENTRE LA GANANCIA (PERDIDA) NETA Y LOS FLUJOS DE OPERACIÓN		
96	GANANCIA (PÉRDIDA) ANTES DE 15% A TRABAJADORES E IMPUESTO A LA RENTA	301.330,59	255.611,17
97	AJUSTE POR PARTIDAS DISTINTAS AL EFECTIVO:		
9701	D Ajustes por gasto de depreciación y amortización		25.102,44
9702	D Ajustes por gastos por deterioro (reversiones por deterioro)	20.561,61	-
	TOTAL AJUSTES	20.561,61	25.102,44
		321.892,20	280.713,61
98	CAMBIOS EN ACTIVOS Y PASIVOS:		
9801	D (Incremento) disminución en cuentas por cobrar clientes	(36.748,51)	(18.358,01)
9802	D (Incremento) disminución en otras cuentas por cobrar	(93.886,79)	74.164,34
9804	D (Incremento) disminución en inventarios	(120.000,64)	(117.383,48)
9807	D Incremento (disminución) en otras cuentas por pagar	(153.385,09)	84.138,37
9810	D Incremento (disminución) en otros pasivos	(17.933,83)	(294.170,81)
	TOTAL INCREMENTOS (DISMINUCIÓN) EN ACTIVOS Y PASIVOS	(421.954,86)	(271.609,59)
9820	Flujos de efectivo netos procedentes de (utilizados en) actividades de operación	(100.062,66)	9.104,02


Godoy Luna Jorge
Representante Legal
CC.: 070105050-2


Pazmiño Zurita Sofia Marianella
Contadora
Ruc: 1708310196001

**SUMINISTROS PARA LA INDUSTRIA CONSTRUCCIÓN E INGENIERIA
INDUSTRIAL SUINCO – INGIN CIA. LTDA.
POLITICAS CONTABLES Y NOTAS A LOS ESTADOS FINANCIEROS
(En dólares Americanos)**

1. INFORMACIÓN GENERAL

SUMINISTROS PARA LA INDUSTRIA CONSTRUCCIÓN E INGENIERIA INDUSTRIAL SUINCO – INGIN CIA. LTDA. (En adelante “La empresa”) Está legalmente constituida en el Ecuador, mediante escritura celebrada el 19 de octubre de 1988, ante la Notaría Décima Séptima, autorizada por la Superintendencia de Compañías bajo Resolución No. 1875 del 21 de noviembre de 1988, debidamente inscrita en el Registro Mercantil el 08 de diciembre de 1988.

OBJETO SOCIAL: La compañía se dedicará a la venta de materiales para la industria, y construcción. Representaciones para la venta de materiales de industria y construcción, distribución de suministros industriales a nivel nacional

PLAZO DE DURACIÓN: 80 años contados a partir de la fecha de inscripción del contrato constitutivo en el Registro Mercantil.

DOMICILIO PRINCIPAL DE LA EMPRESA: Quito - Ecuador

DOMICILIO FISCAL: Calle Pedro Cieza de León, No. N60-81 y Teniente Teodoro Carrión, con RUC: 179088686824001.

CAPITAL SOCIAL:

El capital inicial de la compañía es de 60,00 dólares. Se han realizado aumentos de capital, siendo el último el realizado en el año 2006, según escritura de fecha 15 de diciembre del 2005, Notaría Quinta, e inscrito en el Registro Mercantil el 26 de enero del 2006, según Número 202, tomo 137, en la provincia de Pichincha, cantón Quito.

El capital actual de la compañía es de \$ 10.000,00 dólares distribuido de la siguiente manera:

Socios	No. De Participaciones	Valor por participación	Total Capital
Godoy Luna Jorge Enrique	8.120	1,00	8.120,00
Godoy Ángel María	540	1,00	540,00
Godoy Luna Ángel Iván	260	1,00	260,00
Luna Blanca Enides	540	1,00	540,00
Piedra Miño Norma Cruz	540	1,00	540,00
TOTAL			10.000,00

2. BASES DE PRESENTACION DE LAS CUENTAS ANUALES

A continuación se describen las principales bases contables adoptadas en la preparación de estos estados financieros.

SUMINISTROS PARA LA INDUSTRIA CONSTRUCCIÓN E INGENIERIA
INDUSTRIAL SUINCO – INGIN CIA. LTDA.
POLITICAS CONTABLES Y NOTAS A LOS ESTADOS FINANCIEROS
(En dólares Americanos)

2.1. Bases de Presentación

Declaración de cumplimiento

Los Estados Financieros de la empresa han sido preparados de acuerdo con las Normas Internacionales de Información Financiera (**NIIF para PYMES**), emitidas por el Consejo de Normas Internacionales de Contabilidad (IASB), adoptadas por la Superintendencia de Compañías del Ecuador.

La administración declara que las NIIF han sido aplicadas integralmente y sin reservas en la preparación de los presentes Estados Financieros.

La preparación de estos Estados Financieros conforme con las NIIF, exigen el uso de ciertas estimaciones contables. También exige a la Gerencia que ejerza su juicio en el proceso de aplicar políticas contables.

Los presentes estados financieros han sido preparados a partir de los registros de contabilidad mantenidos por la empresa y formulados:

- Por la Gerencia para conocimiento y aprobación de los señores Socios en Junta General
- Teniendo en consideración la totalidad de los principios y normas contables de valoración de los activos de aplicación obligatoria.
- De forma que muestre la imagen fiel del patrimonio y de la situación financiera al 31 de diciembre del 2014 y de los resultados de sus operaciones, de los cambios en el patrimonio neto y de los flujos de efectivo, que se han producido en la empresa en el ejercicio terminado en esa fecha.
- En la Nota N° 3: “**Principios, políticas contables y criterios de valoración**”, se resumen principios contables y criterios de valoración de los activos más significativos aplicados en la preparación de los Estados Financieros del ejercicio 2014.

2.2. Moneda funcional y de presentación

Las partidas incluidas en las cuentas anuales y en sus notas se valoran utilizando la moneda del entorno económico principal en que la empresa opera, que es el dólar de los Estados Unidos de América.

2.3. Responsabilidad de la información

La información contenida en estos Estados Financieros es responsabilidad del Gerente, ratificadas posteriormente por la Junta de Socios.

SUMINISTROS PARA LA INDUSTRIA CONSTRUCCIÓN E INGENIERIA
INDUSTRIAL SUINCO – INGIN CIA. LTDA.
POLITICAS CONTABLES Y NOTAS A LOS ESTADOS FINANCIEROS
(En dólares Americanos)

En la preparación de los Estados Financieros se han utilizado determinadas estimaciones para cuantificar los activos, pasivos, ingresos, gastos y compromisos que figuran registrados en ellas.

2.4. Periodo Contable

- Los Estados de Situación Financiera al 31 de diciembre del 2013 y al 31 de diciembre del 2014.
- Los Estados de Resultados por Función reflejan los movimientos acumulados entre el 01 de enero y 31 de diciembre del año 2013 y 2014.
- Los Estados de Cambios en el Patrimonio Neto reflejan los movimientos ocurridos entre el 01 de enero y 31 de diciembre del año 2013 y 2014.
- Los Estados de Flujo de Efectivo Método Directo reflejan los movimientos ocurridos entre el 01 de enero y 31 de diciembre del año 2013 y 2014.

2.5. Clasificación de saldos en corrientes y no corrientes

En el estado de Situación Financiera, los saldos se clasifican en función de sus vencimientos, como corriente con vencimiento igual o inferior a doce meses, contados desde la fecha de cierre de los estados financieros y como no corriente, los mayores a ese periodo.

3. PRINCIPIOS, POLITICAS CONTABLES Y CRITERIOS DE VALORACION

En la elaboración de las cuentas anuales de la empresa correspondientes al ejercicio 2014, se han aplicado los siguientes principios y políticas contables y criterios de valoración.

3.1. Efectivo y Equivalentes al Efectivo

Se registran los recursos de alta liquidez de los cuales dispone la empresa para sus operaciones regulares y que no está restringido su uso, se registran en efectivo o equivalentes de efectivo: caja, depósitos a la vista, inversiones a corto plazo de gran liquidez que son fácilmente convertibles, con un vencimiento original de 3 meses o menos.

SUMINISTROS PARA LA INDUSTRIA CONSTRUCCIÓN E INGENIERIA
INDUSTRIAL SUINCO – INGIN CIA. LTDA.
POLITICAS CONTABLES Y NOTAS A LOS ESTADOS FINANCIEROS
(En dólares Americanos)

3.2. Activos Financieros

Los activos financieros dentro del alcance de las Secciones 11 y 12 “Instrumentos Financieros”- Presentación, Reconocimiento y medición, son clasificados como activos financieros para préstamos y cuentas por cobrar, la compañía ha definido y valoriza sus activos financieros de la siguiente forma:

Documentos y Cuentas por Cobrar comerciales

Se asume que no existe un componente de financiación cuando las ventas se hacen con un periodo medio de cobro, lo que está en línea con la práctica de mercado, y las políticas de crédito de la empresa, por lo tanto se registra al precio de la factura.

Al final de cada periodo sobre el que se informa, los importes en libros de las cuentas por cobrar comerciales y otras cuentas por cobrar se revisan para determinar si existe alguna evidencia objetiva de que no vayan a ser recuperable. Si se identifica dicha evidencia se reconocerá de inmediato una pérdida por deterioro del valor, en los resultados con la provisión de cuentas incobrables.

Provisión por cuentas incobrables

Cuando existe evidencia de deterioro de las cuentas por cobrar, el importe de esta cuenta se reducirá mediante una provisión, para efectos de su presentación en los estados financieros, se registrará la provisión por la diferencia entre el valor en libros de las cuentas por cobrar menos el importe recuperable de las mismas. En el presente ejercicio la empresa no ha registrado la provisión para cuentas incobrables.

3.3. Inventarios

Los inventarios son los bienes para ser vendidos en el curso normal del negocio, se valoran inicialmente al costo de compra, posteriormente se expresan a su valor neto realización, el menor de los dos. El valor neto de realización representa la estimación del precio de venta deducido los costos necesarios para su venta. El costo de ventas se determina por el método de “promedio ponderado”.

3.4. Pérdidas por deterioro de valor de los activos no financieros y financieros

En cada fecha sobre la que se informa, se revisaran las propiedades, planta y equipo, para determinar si existen indicios de que estos activos hayan sufrido una pérdida por deterioro del valor. Si existen indicios de un posible deterioro del valor, se estimara y se comparara el importe recuperable de cualquier activo afectado (o grupo de activos relacionados) con su importe en libros. Si el importe recuperable estimado es inferior,

SUMINISTROS PARA LA INDUSTRIA CONSTRUCCIÓN E INGENIERIA
INDUSTRIAL SUINCO – INGIN CIA. LTDA.
POLITICAS CONTABLES Y NOTAS A LOS ESTADOS FINANCIEROS
(En dólares Americanos)

se reduce el importe en libros al importe recuperable estimado, y se reconocerá una pérdida por deterioro del valor en resultados, si existiere.

De forma similar, en cada fecha sobre la que se informa, se evaluará si existe deterioro del valor de los inventarios, comparando el importe en libros de cada partida del inventario (o grupo de partidas similares) con su precio de venta menos los costos de terminación y ventas. Si una partida del inventario se ha deteriorado, se reducirá su importe en libros al precio de venta menos los costos y gastos de terminación y ventas, y se reconocerá inmediatamente una pérdida por deterioro del valor en resultados con la provisión de inventarios por el valor neto de realización si existiere.

De igual manera, en cada fecha sobre la que se informa, en base a un inventario físico, se evaluará los artículos dañados u obsoletos en este caso se reduce el importe en libros, con la provisión de inventarios por deterioro físico. Es una cuenta de valuación del activo, con el gasto respectivo. En caso de aplicar.

En el caso de los activos que tienen origen comercial, cuentas por cobrar, la compañía tiene definida una política para el registro de provisiones por deterioro en función de la antigüedad del saldo vencido, que se aplica con carácter general, excepto en aquellos casos en que exista alguna particularidad que hace aconsejable el análisis específico de cobrabilidad.

3.5. Activos por Impuestos Corrientes

Corresponde principalmente a crédito tributario (Renta) y las Retenciones en la fuente efectuada por los clientes, las cuales se encuentran valorizadas a su valor nominal y no cuentan con derivados implícitos significativos que generen la necesidad de presentarlos por separado.

3.6. Propiedad, Planta y Equipo

- **Medición en el momento de reconocimiento**

Las partidas de activos fijos se miden inicialmente al costo, el costo de los activos comprende su precio de adquisición más todos los costos directamente relacionados con la ubicación del activo, su puesta en condiciones de funcionamiento según lo previsto por la gerencia y la estimación inicial de cualquier costo de desmantelamiento y retiro del elemento o rehabilitación de la ubicación del activo, en caso de ser necesario.

SUMINISTROS PARA LA INDUSTRIA CONSTRUCCIÓN E INGENIERIA
INDUSTRIAL SUINCO – INGIN CIA. LTDA.
POLITICAS CONTABLES Y NOTAS A LOS ESTADOS FINANCIEROS
(En dólares Americanos)

- **Medición posterior al reconocimiento: Modelo del costo**

Después del reconocimiento inicial, los activos fijos son registrados al costo menos la depreciación acumulada y el importe acumulado de las perdidas por deterioro de su valor si existiera.

Los gastos de reparaciones y mantenimiento se imputan a resultados en el periodo en el que se producen.

- **Método de Depreciación y vidas útiles**

La depreciación se carga para distribuir el costo de los activos a lo largo de su vida útil estimada, aplicando el método lineal. Si existe algún indicio de que se ha producido un cambio significativo en la tasa de depreciación, vida útil o valor residual, de un activo, se revisa la depreciación de este activo de forma prospectiva. A continuación se presentan las principales partidas de activos fijos y las tasas de depreciación anuales en el cálculo de la depreciación:

Concepto	Vida útil
Edificios	20 años
Vehículos y Equipos de Transportes	5 años
Otras propiedades	10 años

3.7. Cuentas comerciales a pagar y otras cuentas por pagar

Las cuentas comerciales a pagar son obligaciones de pago por bienes o servicios que se han adquirido de los proveedores en el curso ordinario del negocio. Las cuentas a pagar se clasifican como pasivo corriente si los pagos tienen vencimiento a un año o menos (o vencen en el ciclo normal del negocio). En caso contrario, se presentan como pasivos no corrientes.

Las cuentas comerciales y otras cuentas a pagar corrientes se reconocen inicialmente a valor nominal, ya que su plazo medio de pago es reducido y no existe diferencia material con su valor razonable.

Las otras cuentas por pagar corresponden principalmente a cuentas por pagar propias del giro del negocio, tales como; obligaciones patronales y tributarias son reconocidos inicial y posteriormente a su valor nominal.

SUMINISTROS PARA LA INDUSTRIA CONSTRUCCIÓN E INGENIERIA
INDUSTRIAL SUINCO – INGIN CIA. LTDA.
POLITICAS CONTABLES Y NOTAS A LOS ESTADOS FINANCIEROS
(En dólares Americanos)

3.8. Provisiones

Se registrará el importe estimado, para cubrir obligaciones presentes como resultado de sucesos pasados, ante la posibilidad de que la empresa, a futuro, tenga que desprenderse de recursos. Las provisiones serán evaluadas periódicamente y se cuantificarán teniendo en consideración la mejor información disponible a la fecha de cada cierre de los estados financieros. (Si los hubiere).

3.9. Participación a trabajadores

La empresa reconoce, el 15% de participación de los trabajadores de acuerdo al Código de Trabajo.

3.10. Impuesto a las Ganancias

- **Impuesto corriente**

El impuesto por pagar corriente se basa en la utilidad gravable (tributaria) registrada durante el año. La utilidad gravable difiere de la utilidad contable, debido a las partidas de ingresos o gastos imponibles o deducibles y partidas que nunca son gravables o deducibles. El pasivo de la compañía por concepto del impuesto corriente se calcula utilizando las tasas fiscales aprobadas al final de cada periodo. (Para el 2013, y 2014, 22%).

- **Impuestos diferidos**

El Impuesto diferido se reconoce sobre las diferencias temporarias entre el valor en libros de los activos y pasivos incluidos en los Estados Financieros y las bases fiscales correspondientes, utilizadas para determinar la utilidad gravable. El pasivo por impuesto diferido se reconoce generalmente para todas las diferencias temporarias imponibles. Se reconocerá un activo por impuestos diferidos, por causa de todas las diferencias temporarias deducibles, en la medida en que resulte probable que la compañía disponga de utilidades gravables futuras contra las que se podría cargar esas diferencias temporarias deducibles, la compañía no registra activos ni pasivos por impuestos diferidos.

3.11. Ingresos de actividades ordinarias

Los ingresos por actividades ordinarias se reconocen cuando se produce la entrada bruta de beneficios económicos originados en el curso de las actividades ordinarias de la empresa durante el ejercicio, siempre que dicha entrada de beneficios provoque

SUMINISTROS PARA LA INDUSTRIA CONSTRUCCIÓN E INGENIERIA
INDUSTRIAL SUINCO – INGIN CIA. LTDA.
POLITICAS CONTABLES Y NOTAS A LOS ESTADOS FINANCIEROS
(En dólares Americanos)

un incremento en el patrimonio neto que no esté relacionado con las aportaciones de los propietarios de ese patrimonio y estos beneficios puedan ser valorados con fiabilidad. Los ingresos ordinarios se valoran por el valor razonable de la contrapartida recibida o por recibir, derivada de los mismos.

3.12. Reconocimiento de costos

Los costos de venta son registrados basándose en el principio del devengado, incluyen todos aquellos rubros relacionados con la venta de los productos vendidos, netos de devoluciones efectuadas en cada periodo.

3.13. Reconocimiento de gastos de administración y ventas


Los gastos son registrados basándose en el principio del devengado, es decir, todos los gastos son reconocidos el momento en que se conoce el uso o recepción de un bien o servicio, corresponden principalmente a las erogaciones relacionadas con: pago de bienes y servicios, y demás gastos asociados a la actividad administrativa y ventas.


3.14. Estado de Flujos de efectivo

Flujos originados por actividades de la operación, se incluyen todos aquellos flujos de efectivo relacionados con el giro del negocio, incluyendo además los intereses pagados, los ingresos financieros y en general, todos aquellos flujos que no están definidos como de inversión y financiamiento.

4. HECHOS POSTERIORES A LA FECHA DE BALANCE

Con posterioridad al 31 de diciembre del 2014 y hasta la fecha de emisión de este informe, no se tiene conocimiento de otros hechos de carácter financiero o de otra índole, que afecte en forma significativa los saldos o interpretación de los mismos.


Sofia Marianella Pazmiño Zurita
Contadora
Cédula 1708310196


Sr. Jorge Enrique Godoy Luna
Representante Legal
Cédula 0701050502