



COMPUTADORES Y EQUIPOS COMPUEQUIP DOS S.A.
ESTADO DE SITUACION FINANCIERA
31 DE DICIEMBRE DEL 2018 Y 2017
(Expresado en dólares estadounidenses)

<u>Activo</u>	<u>Referencia a Notas</u>	<u>Diciembre 31,</u>		<u>Pasivo y patrimonio</u>	<u>Referencia a Notas</u>	<u>Diciembre 31,</u>	
		<u>2018</u>	<u>2017</u>			<u>2018</u>	<u>2017</u>
ACTIVO CORRIENTE				PASIVO CORRIENTE			
Efectivo y equivalentes de efectivo	3	1.766.627	1.644.309	Obligaciones bancarias y financieras	12	729.243	857.762
Cuentas por cobrar comerciales y otras cuentas por cobrar	4	8.216.356	6.570.578	Cuentas por pagar comerciales y otras cuentas por pagar	8	7.181.928	5.916.557
Inversiones en Activos financieros		143.137	-	Obligaciones acumuladas	10	78.051	210.690
Inventarios	5	950.995	2.010.795	Obligaciones emitidas	14	697.891	378.144
Activos por impuestos corrientes	9	1.249.936	1.420.458	Pasivos por impuestos corrientes	9	2.378.999	3.503.197
Otros activos		84.403	4.174				
Total activos corrientes		12.411.454	11.650.314	Total pasivos corrientes		11.066.112	10.866.350
ACTIVO NO CORRIENTE				PASIVO NO CORRIENTE			
Propiedades, planta y equipo	6	2.129.089	2.265.580	Obligaciones bancarias y financieras	13	-	198.302
Inversiones en Asociadas	7	-	400.411	Obligación por beneficios definidos	11	722.145	783.752
Otras cuentas por cobrar	4	1.865.159	466.736	Obligaciones emitidas	14	2.187.500	697.888
Otros Activos		3.700	-	Ingresos Diferidos	16	895.518	384.354
Activos por impuestos diferidos		33.635	-	Pasivo por impuestos diferidos		42.899	47.409
Total activos no corrientes		4.031.583	3.132.727	Total pasivos no corrientes		3.848.062	2.111.705
				PATRIMONIO (según estado adjunto)		1.528.863	1.804.986
TOTAL ACTIVOS		16.443.037	14.783.041	TOTAL PASIVO + PATRIMONIO		16.443.037	14.783.041

Las notas explicativas anexas 1 a 20 son parte integrante de los estados financieros.



Carlos Pinos
Gerente General



William Ponce
Contador General

COMPUTADORES Y EQUIPOS COMPUEQUIP DOS S.A.
ESTADOS DE CAMBIOS EN EL PATRIMONIO
AÑOS TERMINADOS EL 31 DE DICIEMBRE DEL 2018 Y 2017
(Expresado en dólares estadounidenses)

	Capital	Reserva Legal	Utilidades Retenidas			Total
			Resultados Acumulados por Adopción de NIIFs	Superavit por valuación	Utilidades Distribuibles	
Saldos al 1 de enero del 2017	2.103.660	180.442	64.237	333.194	(1.147.598)	1.533.935
Corrección por error contable sobre valores no reconocidos	-	-	-	-	(209.671)	(209.671)
Otros Resultados Integrales	-	-	-	-	468.018	468.018
Resultado integral del año	-	-	-	-	12.704	12.704
Saldos al 31 de diciembre del 2017	2.103.660	180.442	64.237	333.194	(876.547)	1.804.986
Corrección por error contable sobre valores no reconocidos	-	-	-	-	(510.413)	(510.413)
Apropiación de la reserva legal	-	1.270	-	-	(1.270)	-
Otros Resultados Integrales	-	-	-	-	173.492	173.492
Resultado integral del año	-	-	-	-	60.798	60.798
Saldos al 31 de diciembre de 2018	2.103.660	181.712	64.237	333.194	(882.889)	1.528.863

Las notas explicativas anexas 1 a 20 son parte integrante de los estados financieros


Carlos Pinos
Gerente General


William Ponce
Contador General