

INFORME DE LOS AUDITORES INDEPENDIENTES

**A los señores Accionistas de
INDUVALLAS CIA. LTDA.**

26 de Mayo de 2008
Quito, Ecuador

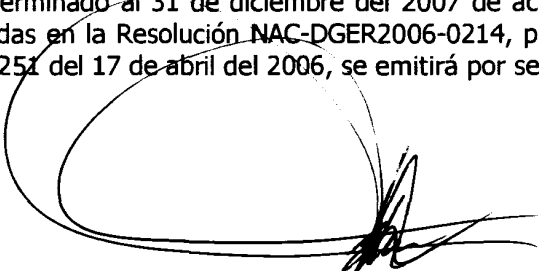
1.- Hemos examinado el Balance General adjunto de INDUVALLAS CIA. LTDA. al 31 de diciembre de 2007 y los correspondientes Estados de Pérdidas y Ganancias, Evolución del Patrimonio y Flujos de Efectivo por el año terminado en esa fecha. Estos Estados Financieros son responsabilidad de la administración de la compañía. Nuestra responsabilidad es expresar una opinión sobre estados financieros basada en nuestra auditoría.

2.- Nuestra auditoría fue efectuada de acuerdo con normas ecuatorianas de auditoría generalmente aceptadas. Esas normas requieren que una auditoría sea diseñada y realizada para obtener certeza razonable de si los estados financieros no contienen errores importantes. Una auditoría incluye el examen, a base de pruebas selectivas, de la evidencia que sustenta las cantidades y revelaciones en los estados financieros. Una auditoría también incluye la evaluación de los principios de contabilidad utilizados y de las estimaciones importantes efectuadas por la administración, así como la evaluación de la presentación general de los estados financieros. Consideramos que nuestra auditoría provee una base razonable para expresar opinión.

3.- En nuestra opinión, los Estados Financieros anteriormente referidos presentan razonablemente la situación financiera de INDUVALLAS CIA. LTDA. al 31 de Diciembre de 2007, y los resultados de sus operaciones y sus flujos de efectivos por el año terminado en esa fecha de conformidad con normas y prácticas contables establecidas o autorizadas por la Superintendencia de Compañías del Ecuador y con principios de contabilidad generalmente aceptados.

4.- La opinión respecto al cumplimiento de las obligaciones tributarias por parte de INDUVALLAS CIA. LTDA. por el año terminado al 31 de diciembre del 2007 de acuerdo a las disposiciones legales vigentes contenidas en la Resolución NAC-DGER2006-0214, publicada en el suplemento del Registro Oficial N. 251 del 17 de abril del 2006, se emitirá por separado.

Auditing & Business
Auditing & Business DINESA S.A.
SC-RNAE-2 No. 394



CPA. Omar Calderón Avila
Licencia Profesional
No 29124

INDUVALLAS CIA. LTDA.

1. OPERACIONES Y ESCENARIO ECONÓMICO

La compañía INDUVALLAS CIA. LTDA. está constituida desde el 23 de Septiembre de 1988 en la ciudad de Quito. Su actividad principal es la publicidad por medio de vallas, alquilando o vendiendo las mismas y utilizando adicionalmente el sistema Movil System.

Con fecha 6 de Marzo de 2001 fue inscrita en el Registro Mercantil la Resolución No. 00.Q.IJ.3124 de la Superintendencia de Compañías del 7 de Noviembre de 2000 en la que se aprobó el proceso de fusión por absorción, el aumento del Capital y el cambio de denominación de la compañía Induvallas Cia. Ltda., para lo cual se utilizaron los Estados Financieros cortados al 26 de Septiembre de 2000.

Con fecha 25 de marzo del 2003 se procedió al aumento de capital de \$800 a \$180,000 y reforma de los estatutos por escritura publica otorgada ante el Notario Cuarto del Distrito Metropolitano de Quito. Esta fue aprobada por la Superintendencia de Compañías mediante Resolución No. 03.Q.I.J.2650 de 18 julio del 2003 y con fecha 04 de Diciembre del 2003 quedo inscrita ésta Resolución bajo el No. 3604 del Registro Mercantil.

El 11 de junio del 2004 se procedió al aumento de capital de \$180,000 a \$499.000 y reforma de los estatutos por escritura publica otorgada ante el Notario Siete del Distrito Metropolitano de Quito. Esta fue aprobada por la Superintendencia de Compañías mediante Resolución No. 3631 de 20 Septiembre del 2004 y con fecha 10 de Diciembre del 2004 quedo inscrita ésta Resolución bajo el No. 3289 del Registro Mercantil.

En los últimos años la actividad económica del país se ha visto fuertemente afectada principalmente por el deterioro de la capacidad productiva de los sectores económicos fundamentalmente debido al congelamiento de los depósitos monetarios, crisis del sistema financiero, incrementos significativos en los precios internos y altas devaluaciones de nuestra moneda frente al dólar de los Estados Unidos de América. Estas condiciones adversas han originado, entre otros, una marcada recesión económica y consecuentemente un incremento en la tasa de desempleo, por tal motivo el Gobierno Ecuatoriano aprobó un proceso de dolarización de la economía fijando como moneda de curso legal en el país el dólar de los Estados Unidos de América. Consecuentemente a partir del 1 de Abril de 2000, la contabilidad registra las transacciones en U.S. Dólares.

Si bien el proceso de dolarización incorpora el dólar de los Estados Unidos de América como una moneda estable, la variación en los índices de precios al consumidor en la República del Ecuador ha tenido como efecto incrementar ciertos importes incluidos en los estados financieros adjuntos por el año terminado el 31 de Diciembre de 2005. Por lo tanto, el análisis comparativo de tales estados financieros debe hacerse considerando tal circunstancia.

2. POLITICAS CONTABLES SIGNIFICATIVAS

Las políticas contables de la Compañía son las establecidas por la Federación Nacional de Contadores del Ecuador y autorizadas por la Superintendencia de Compañías del Ecuador. Estas políticas están basadas en Normas Ecuatorianas de Contabilidad, las cuales requieren que la Administración realice ciertas estimaciones y establezca algunos supuestos inherentes a la actividad económica de la entidad, con el propósito de determinar la valuación y presentación

INDUVALLAS CIA. LTDA.

de algunas partidas que forman parte de los estados financieros. En opinión de la Administración tales estimaciones y supuestos estuvieron basados en la mejor utilización de la información disponible al momento, los cuales podrían llegar a diferir de sus efectos finales.

A continuación se resumen las principales prácticas contables seguidas por la Compañía en la preparación de sus estados financieros:

Valuación de Inventarios.- Los inventarios se valoran a su costo promedio de adquisición, el cuál no excede el valor de mercado.

Valuación de Activos.- Los activos fijos están contabilizados al costo más las revalorizaciones efectuadas de acuerdo con disposiciones legales. Las erogaciones por mantenimiento y reparaciones se cargan a gastos al incurrirse en ellas, mientras que las mejoras de importancia se capitalizan.

La depreciación se registra con cargo a los resultados del año y se calcula en base al método de línea recta, de acuerdo con la vida útil estimada de los activos relacionados.

Los años de vida útil y sus porcentajes de depreciación de los activos fijos son los siguientes:

Activos	Años	%
Vehículos	5	20
Instalaciones, Muebles y enseres	10	10
Equipos de oficina	5	20
Otros Activos	5	20
Equipos de Computación	3	33.33
Edificios	20	5

Ventas y Costos de Producción.- Principalmente como se describe a continuación:

- Las ventas se registran en base a la emisión de facturas por el arrendamiento de vallas.
- Los costos de producción originados por desembolsos incurridos para el pago de mano de obra, materia prima, gastos de instalación y mantenimiento de las vallas.

3. INDICES DE PRECIOS AL CONSUMIDOR

La información relacionada con el porcentaje de variación en los índices de precios al consumidor, preparada por el Instituto Nacional de Estadísticas y Censos, es como sigue:

Año terminado Diciembre 31	Variación Porcentual
2003	7
2004	2
2005	4
2006	3
2007	3

INDUVALLAS CIA. LTDA.**BALANCES GENERALES****AL 31 DE DICIEMBRE DEL 2007 Y 2006****(expresado en dólares)**

		2007	2006
ACTIVO	Notas		
ACTIVO CIRCULANTE			
Caja y Bancos	A	26.276	66.191
Inversiones	B	186.580	186.580
Cuentas por Cobrar	C	899.103	974.730
Otras Cuentas por Cobrar	C	242.542	149.486
Provisión Cuentas Incobrables	C	-34.319	-27.143
Inventarios	D	177.239	92.295
Credito Tributario (IVA)	E	60.379	45.707
Credito Tributario (Impuesto a la Renta)	E	67.229	74.741
Otros Activos Corrientes	E	3.000	3.824
TOTAL DEL ACTIVO CIRCULANTE		1.628.028	1.566.412
ACTIVOS FIJOS	F	551.898	563.216
OTROS ACTIVOS		-	-
TOTAL ACTIVO		2.179.926	2.129.627
PASIVO Y PATRIMONIO			
PASIVO CIRCULANTE:			
Sobregiros		2.352	60.593
Proveedores Nacionales	G	765.379	585.819
Impuestos por Pagar	G	91.911	76.104
Obligaciones Patronales	G	7.877	7.847
Provisiones	G	32.247	78.432
Impuesto a la Renta y Participación		162.615	170.722
Cuentas Por Pagar Accionistas		26.141	71.217
Otras Cuentas por Pagar	G	56.413	57.132
Gastos por Pagar	G	-	-
TOTAL DEL PASIVO CIRCULANTE		1.144.936	1.107.865
PASIVO LARGO PLAZO			
Obligaciones Bancarias	H	11.927	71.138
TOTAL DEL PASIVO LARGO PLAZO		11.927	71.138
TOTAL PASIVO		1.156.863	1.179.003
PATRIMONIO			
Acciones comunes - autorizadas, suscritas y en circulación			
499,000, de valor nominal \$1.00 cada una			
Acciones 499,000 a \$1.00 cada una		499.000	499.000
Reservas Legal	I	90.512	77.160
Reserva de Capital	I	134.671	134.671
Reserva Facultativa	I	22.603	22.603
Reserva Estatutaria	I	22.603	22.603
Resultados Ejercicios Anteriores		-	86.557
Utilidad del Ejercicio		253.674	108.029
TOTAL PATRIMONIO		1.023.063	950.624
TOTAL PASIVO Y PATRIMONIO		2.179.926	2.129.627

Ver notas a los estados financieros



Sr. Wagner Oña
Representante Legal
Ing. Edwin Vera
Contador

INDUVALLAS C. LTDA.

ESTADO DE PERDIDAS Y GANANCIAS
POR LOS AÑOS TERMINADOS EL 31 DE DICIEMBRE DE 2007 Y 2006
(expresado en dólares)

	<u>Notas</u>	2007	2006
INGRESO DE OPERACIONES:		3.807.676	3.467.140
Alquiler y Venta de Vallas		3.745.362	3.444.793
Otros Ingresos		62.314	22.347
COSTO Y GASTOS DE OPERACIONES		3.378.036	3.234.001
Costo de Ventas		1.819.193	1.664.823
Gastos Administrativos		1.102.899	1.002.830
Gastos de Ventas		424.331	522.583
Gastos Financieros		30.996	42.891
Otros Egresos		617	873
UTILIDAD DEL EJERCICIO		<u>429.640</u>	<u>233.140</u>
GASTOS NO DEDUCIBLES		27.482	139.646
15% Participación a Trabajadores		64.446	34.971
25% Impuesto a la Renta	J	98.169	84.454
Reserva Legal		13.351	5.686
UTILIDAD A DISPOSICION DE ACCIONISTAS		<u>253.674</u>	<u>108.029</u>

Ver notas a los estados financieros


Sr. Wagner Oña
Representante Legal


Ing. Edwin Vela
Contador


INDUVALLAS CIA. LTDA.


ESTADO DE CAMBIOS EN EL PATRIMONIO DE LOS ACCIONISTAS

AL 31 DE DICIEMBRE DE 2007

(expresado en dólares)

Detalle	Capital Suscrito y Pagado	Reserva Legal	Reserva de Capital	Reserva Facultativa	Reserva Estatutaria	Resultados Acumulados	Utilidad del ejercicio	Total
Saldo al 1 de Enero del 2007	499.000	77.160	134.671	22.603	22.603	194.586	253.674	1.204.297
Transferencia a Resultados Acumulados								-
Transferencia de Utilidad 2006 a Reservas		13.351						13.351
Aporte Futuro Aumento de Capital								-
Utilidad del Ejercicio 2006						194.586		194.586
Reparto de utilidades								-
Saldo al 31 de Diciembre del 2007	499.000	90.512	134.671	22.603	22.603	-	253.674	1.023.063


Sr. Wagner Oña
Representante Legal


Ing. Edwila Vera
Contador

INDUVALLAS CIA. LTDA.

**ESTADO DE FLUJO DE EFECTIVO
AL 31 DE DICIEMBRE DE 2007
(expresado en dólares)**

**CONCILIACION DE LA UTILIDAD NETA CON EL EFECTIVO NETO
PROVENIENTE DE LAS ACTIVIDADES DE OPERACIÓN**

Utilidad	253.674	
Ajustes Para conciliar la pérdida con el efectivo neto utilizado en las actividades de operación: Depreciaciones y Provisiones Netas	<u>42.630</u>	
Total ajustes		296.304
ACTIVIDADES DE OPERACIÓN		
Disminución en Cuentas para Cobrar	49.004	
Aumento en Otras Cuentas por Cobrar	-93.056	
Aumento en Inventarios	-84.943	
Disminución en Otros Activos Corrientes	824	
Aumento en Credito Tributario	-7.159	
Aumento en Otras Cuentas por Pagar	25.904	
Disminución en Cuentas y Documentos por Pagar	<u>-98.556</u>	
Efectivo neto proveniente en las actividades de operación		-207.981
ACTIVIDADES DE FINANCIAMIENTO:		
Disminución en Prestamos Bancarios	-59.211	
Disminución en Sobregiro Bancario	-58.241	
Aumento en Reservas	<u>13.351</u>	
Efectivo neto utilizado en las actividades de financiamiento		-104.101
ACTIVIDADES DE INVERSION		
Aumento Neto en Activos Fijos	<u>-24.137</u>	
Efectivo neto proveniente de las actividades de inversión		-24.137
CAJA Y EQUIVALENTES DE EFECTIVO:		
Disminución neto durante el año	-39.915	
Saldo del efectivo al inicio del año	<u>66.191</u>	
SALDO DEL EFECTIVO AL FINAL DEL AÑO		<u>26.276</u>

Ver notas a los estados financieros


Sr. Wagner Oña
Representante Legal


Ing. Edwin Vera
Contador

INDUVALLAS CIA. LTDA.

**NOTAS A LOS ESTADOS FINANCIEROS
POR EL AÑO TERMINADO 31 DE DICIEMBRE DEL 2007**

C.- CUENTAS POR COBRAR:

La compañía mantiene contratos por alquiler de vallas publicitarias que se facturan de manera mensual.

		31 de diciembre Del 2007
CUENTAS POR COBRAR		
Cientes	(1)	899,102.92
Provisión Cuentas Incobrables		-34,318.75
Ejecutivos y Empleados	(2)	134,276.94
Otras cuentas por Cobrar	(3)	108,264.67
Total Cuentas por Cobrar		\$ 1,107,325.78

(1) Detalle de Principales Clientes:

Cliente	Valor	% Participación
Norlop	91.325,47	10,16%
Mc Cam Erickson	54.389,32	6,05%
Icesa	54.313,48	6,04%
Tactisa	48.555,05	5,40%
Delta Publicidad	47.540,63	5,29%
Cervecería Nacional	42.955,93	4,78%
Otros	560.023,04	62,29%
TOTAL	\$ 899.102,92	100,00%

El saldo de cuentas por cobrar al cierre del año 2007 lo compone cartera vencida por \$181,540.16 que representa el 20.19%. Se recomienda que se revisen las políticas de recaudación para que el indicador disminuya y se mantenga a niveles del 10%.

(2) Ejecutivos y Empleados:

Anticipos Empleados \$ 67,450.10, Fondo Rotativo Instalaciones \$1,000.00 y Anticipo Comisiones \$65,826.84

(3) Otras Cuentas por Cobrar: Cuentas por Cobrar Varias \$10,031.35, Anticipos Proveedores \$98,233.32

INDUVALLAS CIA. LTDA.

**NOTAS A LOS ESTADOS FINANCIEROS
POR EL AÑO TERMINADO 31 DE DICIEMBRE DEL 2007**

A.- CAJA BANCOS:

		31 de diciembre Del 2007
CAJA GENERAL		<u>1,150.00</u>
Caja General	1,150.00	
BANCOS		25,126.13
Banco Produbanco	(1) 13,431.01	
Banco del Pichincha	(2) 1,855.10	
Banco Internacional	6,587.27	
Banco Pacífico	3,252.75	
Total Caja-Bancos	\$	<u>\$ 26,276.13</u>

(1) En la conciliación bancaria del Banco Produbanco al 31-dic-2007, se cuenta con valores que incrementan el saldo en libros, enunciados como SALDOS INICIALES por \$3,881.72 y 2 cheques girados y no cobrados por \$130.00.
Estos saldos iniciales son desde el 2005.

(2) En la conciliación bancaria del Banco Pichincha al 31-dic-2007, se cuenta con el DI11972 de Julio-2007 por \$969.36 por una reposición de caja chica, que incrementa el saldo en libros por igual monto al elaborar la conciliación contra el estado de cuenta que emite el banco.

Para ambos casos se recomienda que se analicen los valores y se depure la cuenta bancos que es la de mayor movimiento contable y de análisis a nivel gerencial.

B.- INVERSIONES TEMPORALES:

La inversión de \$186,580.00, se ha contabilizado como tal desde el 2005, sin embargo es un valor girado a nombre del Sr. Víctor Oña. Esta inversión no está a nombre de la compañía, lo que implica que se la deba reclasificar a Cuentas por Cobrar Accionistas.

INDUVALLAS CIA. LTDA.

**NOTAS A LOS ESTADOS FINANCIEROS
POR EL AÑO TERMINADO 31 DE DICIEMBRE DEL 2007**

D.- INVENTARIOS:

		31 de Diciembre del 2007
INVENTARIOS		
Materiales y Herramientas	99,908.23	
Productos Terminados	22,085.07	
Producción en Proceso	55,245.24	
Total Inventarios	\$	<u>177,238.54</u>

E.- ANTICIPADOS

		31 de diciembre del 2007
ANTICIPADOS		
Crédito tributario	(1)	60,378.86
Retenciones en la fuente IR	(2)	65,169.89
Anticipo de Impuesto a la Renta	(3)	2,058.96
Gastos Anticipados	(4)	3,000.00
Total Anticipados	\$	<u>130,607.71</u>

(1) Representan: IVA en compras de Bienes \$9,794.50; IVA en compra de servicios \$44,371.70; IVA en compras de Activos Fijos \$6,212.66

(2) Retenciones en la fuente que le han sido realizadas: Retenciones de impuesto a la renta \$65,169.89.

(3) Anticipo de Impuesto a la Renta año 2007 \$2,058.96

(4) Garantías entregadas a: Oscar Chediak por arrendamiento de terreno \$1,500.00, Conjunto Nacional de Danza por arrendamiento de 2 espacios publicitarios \$500.00 y \$1,000.00 respectivamente.

INDUVALLAS CIA. LTDA.**NOTAS A LOS ESTADOS FINANCIEROS
POR EL AÑO TERMINADO 31 DE DICIEMBRE DEL 2007****F.- ACTIVOS FIJOS**

	31 de Diciembre del 2007	31 de Diciembre del 2006
ACTIVOS FIJOS	890,103.16	863,074.75
Terrenos	2,891.70	2,891.70
Edificios e Instalaciones	252,888.51	252,888.51
Equipo y herramientas	55,777.58	52,666.58
Vehículos	321,479.23	310,567.80
Equipos de Computación y Software	71,135.72	67,332.38
Muebles y Enseres	162,953.15	156,642.21
Equipos de Oficina	22,977.27	22,977.27
DEPRECIACION ACUMULADA	-338,205.22	-302,750.84
Total Activos Fijos	\$ 551,897.94	\$ 560,323.91

G.- CUENTAS Y DOCUMENTOS POR PAGAR:

	31 de diciembre del 2007
CUENTAS Y DOCUMENTOS POR PAGAR	
Sobregiro Bancario (Banco Guayaquil)	(1) 2,352.06
Cuentas por pagar proveedores	(2) 765,379.44
Impuestos por pagar	(3) 91,911.29
Obligaciones Patronales	3,520.68
Provisiones por Pagar	(4) 36,602.92
Impuesto a la Renta y Participación Trabajadores	442,429.98
Otras cuentas por pagar	56,413.45
Total Cuentas y Documentos por Pagar	\$ 1,398,609.82

(1) Dentro del saldo inicial del Banco Guayaquil, según conciliación bancaria proporcionada por la administración la cual se encuentra con sobregiro en \$2,352.06, tenemos valores de los cuales no tenemos sustento contable y están tanto en el débito y crédito, estos SALDOS INICIALES son desde el 2005 los que se detallan en el siguiente cuadro:

Fecha	Saldos Iniciales	
2005 Banco Guayaquil		\$34,810.20
2006 Banco Guayaquil		(\$46,467.97)
Total		\$ (11,657.77)

INDUVALLAS CIA. LTDA.**NOTAS A LOS ESTADOS FINANCIEROS
POR EL AÑO TERMINADO 31 DE DICIEMBRE DEL 2007**

Se necesita el análisis y respectivo informe de valores que son SALDOS INICIALES, para determinar los correctivos financieros y contables.

Adicionalmente, cuentan con cheques girados y no cobrados desde enero del 2007, los que deben ser dados de baja y reversado el asiento contable de aquellos que sobrepasen 3 meses antes de la conciliación según nuestro criterio de control.

(2) Cuentas por Pagar Proveedores.-**Proveedores de Materiales:**

Cliente	Valor	% Participación
Publixdigital	34,159.48	14.72%
Inmevi	31,205.31	13.45%
Expomedios	30,827.66	13.29%
Ecuatoriana de motores	29,783.00	12.84%
Otros	106,011.03	45.70%
TOTAL	\$ 231,986.48	

Proveedores de servicios:

Cliente	Valor	% Participación
Miguel Galarza	121,920.00	28.12%
Marco Alcívar	121,910.11	28.12%
Construgarantia	57,360.00	13.23%
Marcela Quintana	47,161.46	10.88%
Yudert	22,289.57	5.14%
Otros	62,860.60	14.50%
TOTAL	\$ 433,501.74	

Arrendamientos de sitios:

Cliente	Valor	% Participación
Club Deportivo El Nacional	3,626.00	37.19%
AGD	3,154.80	32.36%
Otros	2,968.34	30.45%
TOTAL	\$ 9,749.14	

INDUVALLAS CIA. LTDA.

**NOTAS A LOS ESTADOS FINANCIEROS
POR EL AÑO TERMINADO 31 DE DICIEMBRE DEL 2007**

Cuenta corriente Ejecutivos: Bonificación por pagar según Acta de Junta General de Accionistas celebrada el 28 de Enero del 2007

Sr. Byron Oña	17,142.08
Sr. Victor Oña	40,000.00
Sr. Wagner Oña	16,000.00
Sr. Fabricio Oña	17,000.00
Total	\$ <u>90,142.08</u>

(3) Impuestos por Pagar: IVA por Pagar: \$49,567.30; Retenciones en la Fuente de Impuesto a la Renta: \$12,878.69; Retenciones en la Fuente de IVA: \$29,465.30 y el IR generado del 2007 que es de \$98,168.90

(4) Las provisiones son: Décimo Tercer Sueldo por \$2,722.35; Décimo cuarto Sueldo \$4,181.57, Fondo de Reserva por \$15,823.33, Vacaciones por \$5,998.53, Aporte Patronal IESS: \$4,451.22; Aporte Personal IESS: \$3,425.42

H.- CUENTAS Y DOCUMENTOS POR PAGAR:

			31 de diciembre del 2007
Obligaciones Bancarias			11,927.11
Prestamos a largo Plazo	11,927.11	(1)	
Obligaciones Bancarias			\$ <u>11,927.11</u>

(1) Préstamo con el Banco Internacional, operación realizada en julio del 2006, a una tasa 10.40% anual a 2 años plazo.

I.- PATRIMONIO

CAPITAL

El capital social consiste en \$ 499,000 acciones con un valor nominal de \$ 1,00 cada una.

RESERVAS

Las reservas patrimoniales incluyen lo siguiente:

INDUVALLAS CIA. LTDA.

**NOTAS A LOS ESTADOS FINANCIEROS
POR EL AÑO TERMINADO 31 DE DICIEMBRE DEL 2007**

		31 de diciembre del 2007
RESERVAS		270,389.17
Reserva Legal	90,511.74	
Reserva de Capital	134,671.37	
Reserva Facultativa	22,603.03	
Reserva Estatutaria	22,603.03	
Total Reservas	\$	<u>270,389.17</u>

En el 2006 se incremento el 5% en reserva Legal como lo establece la ley.

Legal.- De acuerdo con la legislación vigente en el Ecuador, la Compañía debe transferir el 5% de su ganancia líquida anual a la reserva legal, hasta completar el 50% del capital suscrito y pagado. Esta reserva no puede ser distribuida a los accionistas, excepto en caso de liquidación de la Compañía, pero puede ser utilizada para absorber pérdidas futuras o para aumentar el capital.

Facultativa.- El saldo de esta cuenta está a disposición de los accionistas de la Compañía y puede ser utilizado para la distribución de dividendos y ciertos pagos tales como reliquidación de impuestos, etc.

Capital.- Incluye los valores de la cuenta Reserva por Revalorización del Patrimonio transferidos al 31 de marzo del 2000. Esta reserva puede ser total o parcialmente capitalizada. El saldo de esta cuenta no es disponible para el pago de dividendos en efectivo.

J.- IMPUESTO A LA RENTA

De conformidad con disposiciones legales, la tarifa para el impuesto a la renta, se calcula en un 25% sobre las utilidades sujetas a distribución. Una reconciliación al 31 de diciembre del 2007 entre la utilidad según estados financieros y la utilidad gravable, se detalla a continuación:

		31 de Diciembre del 2007 (U.S. dólares)
Utilidad según Estados Financieros		429,639.90
Participación Trabajadores		(64,445.98)
Gastos no deducibles		<u>27,481.68</u>
Utilidad gravable		392,675.60
Impuesto a la Renta Antes de Retenciones		98,168.90
Retenciones en la Fuente del 2007		(65,169.89)
Impuesto a la Renta a Pagar		32,999.01

INDUVALLAS CIA. LTDA.

**NOTAS A LOS ESTADOS FINANCIEROS
POR EL AÑO TERMINADO 31 DE DICIEMBRE DEL 2007**

K.- TRANSACCIONES CON PARTES RELACIONADAS

Durante el 2007 la compañía mantiene un pasivo con los socios de la empresa por un monto de \$ 279,815.10, compuesto principalmente por el futuro pago de dividendos correspondiente a la utilidad del mismo año que fue de \$253,673.77

También se mantiene una cuenta por pagar con la compañía relacionada Publixdigital por \$34,159.48 producto del servicio por arrendamiento de maquinarias. Cabe recalcar que la cuenta por cobrar a esta misma compañía al cierre del ejercicio fiscal esta en cero, debido a ajustes que se efectuaron contra la cuenta por pagar.

L.- EVENTOS SUBSECUENTES

Entre el 31 de diciembre del 2007 y la fecha del informe de los auditores independientes (Mayo 31 del 2008) no se produjeron eventos que en opinión de la administración pudieran tener un efecto importante sobre los estados financieros.

M.- IMPUESTOS

Al cierre de nuestro informe se han presentado al Servicio de Rentas Internas hasta los anexos transaccionales de Octubre del 2007
