

Quito, 11 de Marzo de 2011

Señores:

**Junta General de Socios PESAJE TECNICO TECNIPEO CIA. LTDA.**  
Ciudad

Señores accionistas:

En calidad de comisario cúpleme poner a consideración de ustedes el presente informe sobre las actividades de PESAJE TECNICO TECNIPEO CIA. LTDA. correspondiente al ejercicio económico del 1ro de Enero al 31 de Diciembre del 2010.

He revisado los Balances de Situación y de Resultados cortados al 31 de diciembre del año 2010, así como los libros de Contabilidad de la empresa y puedo afirmar que los saldos de las diferentes cuentas corresponden a las que aparecen en dichos balances.

La revisión fue efectuada conforme a normas de Auditoría generalmente aceptadas y principio contables ajustados a las disposiciones de carácter legal y autorizados por la Superintendencia de Compañías.


La Contabilidad se encuentra al día, es llevada bajo los principios de aceptación general y se respalda a través de comprobantes y documentos en el registro de los movimientos de las diferentes cuentas.

Todos los procedimientos están ordenados y pertenecen a la gestión operativa de la compañía.

La administración ha cumplido con las disposiciones de la Junta General de Socios, con los objetivos de la empresa y las normas de carácter fiscal y legal que exigen a las sociedades anónimas.

Se observa que los libros de actas, de acciones y accionistas, el talonario de acciones y la correspondencia se encuentran al día, lo que facilita una ágil tarea para los órganos de control y Auditoría. En el mismo sentido se aprecia con el manejo y conservación de los bienes de la compañía.

De las pruebas que se realizan sobre registros y documentos contables, se establece que los Estados Financieros reflejan razonablemente el efecto de las transacciones que ha procesado PESAJE TECNICO TECNIPEO CIA. LTDA. durante el periodo fiscal 2010.



La compañía al 31 de diciembre del 2010 dispone de un capital de trabajo de USD. 149,51 mil dólares y su índice de liquidez es de 2.82 que le permite cumplir satisfactoriamente sus compromisos de corto plazo.


Las ventas alcanzan a USD 520,66 mil dólares lo cual cubren los gastos administrativos y de ventas, y producen una utilidad antes de participación e impuestos de USD 39,9 mil dólares, con una participación a trabajadores de USD 5,9 mil dólares.


Los estados financieros cortados al 31 de diciembre del 2010 presentan razonablemente la situación financiera y los resultados de la compañía a la fecha indicada.(ANEXO)

Se ha cumplido a cabalidad con las normas establecidas en el Art. 279 de la Ley de Compañías Codificada.


Por todos los puntos anotados certifico que los balances mencionados presentan en forma razonable la situación financiera de la Empresa.

Atentamente,

  
Mayra Benitez L.  
CBA N°17-03158  
Comisario



**PESAJE TECNICO TECNIPESO CIA. LTDA.**  
**BALANCE GENERAL**  
**AL 31-DIC-2010**  
**(Expresado U.S. dólares estadounidenses)**



**ACTIVOS**  
**ACTIVO CORRIENTE**

Caja Chica	717,44
Bancos	22.095,28
Cuentas por cobrar	84.181,49
Impuestos	3.174,77
Otras Cuentas por Cobrar	91.547,90
Provisión Cuentas Incobrables	(1.510,96)
Gastos pagados por Anticipado	234,57
Inventario Mercadería	30.485,00
Pagos Anticipados	1.089,06
<b>TOTAL ACTIVO CORRIENTE</b>	<b>231.779,98</b>

**ACTIVO FIJO**

Equipos de Computación y Software	11.385,19
Maquinaria y Equipo	89,10
Muebles y Enseres	10.111,04
Vehículos	92.120,02
Menos Depreciación Acumulada	(86.514,68)
<b>TOTAL ACTIVO FIJO</b>	<b>27.190,67</b>
<b>TOTAL ACTIVOS</b>	<b>258.970,65</b>

**PASIVOS**

**PASIVO CORRIENTE**

Cuentas por Pagar Proveedores	(45.385,01)
Acreedores Nomina Por Pagar	(6.615,06)
IESS por Pagar	(1.114,86)
Beneficios Sociales por Pagar	(3.146,52)
15% Utilidades Trabajadores	(5.999,35)
Obligaciones Fiscales	(9.458,55)
Otras Cuentas x Pagar	(151,74)
Obligaciones con Instituciones F.	(2.359,38)
Prestamos por Pagar A.	(8.031,02)
<b>TOTAL PASIVO CORRIENTE</b>	<b>(82.261,49)</b>

**PASIVO LARGO PLAZO**

Otras Cuentas por Pagar Terceros	(44.611,36)
Obligaciones con Instituciones F. LP	(26.780,38)

TOTAL PASIVO LARGO PLAZO (71.391,74)

TOTAL PASIVOS (153.653,23)

**PATRIMONIO**

Capital social (1.240,00)


Reservas (4.125,58)

(Utilidad)/Pérdida Ejercicios Anteriores (75.892,92)

(Utilidad)/Pérdida del Ejercicio (24.058,92)

TOTAL PATRIMONIO (105.317,42)

TOTAL PASIVO Y PATRIMONIO (258.970,65)



**PESAJE TECNICO TECNIPESO CIA. LTDA.**  
**ESTADO DE RESULTADOS**  
**DEL 01-ENE-10 AL 31-DIC-10**  
**(Expresado U.S. dólares estadounidenses)**

Ventas	520.669,46
Menos Costo de Ventas	-251.238,26
Utilidad Bruta en Ventas	269.431,20
Menos Gastos de Administración y Ventas	-207.545,87
(Utilidad)/Pérdida Operacional	61.885,33
Mas Otros Ingresos no Operacionales	618,17
Menos otros Egresos no Operacionales	-22.507,84
Utilidad antes de Participación e Impuestos	39.995,66
Menos 15% Participación Trabajadores	-5.999,35
Menos 25% Impuesto a la Renta	-8.671,13
Menos Reserva Legal	-1.266,26
Utilidad Líquida	24.058,92

