

INFORME DE LOS AUDITORES INDEPENDIENTES

A los Señores Accionistas y Junta de Directores de
Schering Plough del Ecuador S.A.:

Hemos auditado los balances generales adjuntos de Schering Plough del Ecuador S.A. al 31 de diciembre del 2007 y 2006 y los correspondientes estados de resultados, de patrimonio de los accionistas y de flujos de caja por los años terminados en esas fechas. Estos estados financieros son responsabilidad de la gerencia de la Compañía. Nuestra responsabilidad es expresar una opinión sobre estos estados financieros basada en nuestras auditorías.

Nuestras auditorías fueron efectuadas de acuerdo con normas de auditoría generalmente aceptadas en el Ecuador. Dichas normas requieren que una auditoría sea diseñada y realizada para obtener certeza razonable de si los estados financieros no contienen errores importantes. Una auditoría incluye el examen, a base de pruebas selectivas, de la evidencia que sustenta las cantidades y revelaciones presentadas en los estados financieros. Incluye también la evaluación de los principios de contabilidad utilizados y de las estimaciones importantes hechas por la gerencia, así como una evaluación de la presentación general de los estados financieros. Consideramos que nuestras auditorías proveen una base razonable para nuestra opinión.

En nuestra opinión, los referidos estados financieros presentan razonablemente, en todos los aspectos importantes, la posición financiera de Schering Plough del Ecuador S.A. al 31 de diciembre del 2007 y 2006, los resultados de sus operaciones y sus flujos de caja por los años terminados en esas fechas, de acuerdo con principios de contabilidad generalmente aceptados en el Ecuador.

La Compañía prepara sus estados financieros en base a Normas Ecuatorianas de Contabilidad, las cuales podrían diferir en ciertos aspectos de las Normas Internacionales de Información Financiera. Por lo tanto, los estados financieros adjuntos no tienen como propósito presentar la posición financiera, resultados de operación y flujos de caja de Schering Plough del Ecuador S.A. de conformidad con principios de contabilidad y prácticas generalmente aceptadas en países y jurisdicciones diferentes a los de la República del Ecuador.



Febrero 13, 2008
Registro No. 019



Rodolfo Játiva
Licencia No. 15238


SCHERING PLOUGH DEL ECUADOR S.A.

BALANCES GENERALES AL 31 DE DICIEMBRE DEL 2007 Y 2006

(Expresados en miles de U.S. dólares)

<u>ACTIVOS</u>	<u>Notas</u>	<u>2007</u>	<u>2006</u>
ACTIVOS CORRIENTES:			
Caja y equivalentes de caja	3	426	364
Cuentas por cobrar comerciales	4	4,839	3,919
Inventarios	5	5,369	6,493
Gastos anticipados y otras cuentas por cobrar	6	<u>1,257</u>	<u>1,002</u>
Total activos corrientes		<u>11,891</u>	<u>11,778</u>
PROPIEDADES Y EQUIPO:			
Equipo de computación	7	353	328
Muebles y enseres		152	152
Vehículos		<u>1,269</u>	<u>1,139</u>
Total		1,774	1,619
Menos depreciación acumulada		<u>797</u>	<u>764</u>
Propiedades y equipo, neto		<u>977</u>	<u>855</u>
OTROS ACTIVOS			
		—	9
TOTAL		<u>12,868</u>	<u>12,642</u>


Ver notas a los estados financieros



María del Carmen Mafriche
Gerente General

**PASIVOS Y PATRIMONIO
DE LOS ACCIONISTAS**

	<u>Notas</u>	<u>2007</u>	<u>2006</u>
PASIVOS CORRIENTES:			
Cuentas por pagar	8	3,732	5,739
Participación empleados	9	90	77
Otros gastos acumulados y otras cuentas por pagar	11	<u>941</u>	<u>733</u>
Total pasivos corrientes		<u>4,763</u>	<u>6,549</u>
OBLIGACIONES POR PAGAR CASA MATRIZ	12	—	<u>2,500</u>
PROVISION PARA JUBILACION Y DESAHUCIO	13	<u>538</u>	<u>397</u>
PATRIMONIO DE LOS ACCIONISTAS:			
Capital social	14	3,363	3,092
Aportes para futuras capitalizaciones		5,819	1,820
Reserva legal		17	
Reserva de capital		235	235
Déficit acumulado		<u>(1,867)</u>	<u>(1,951)</u>
Patrimonio de los accionistas		<u>7,567</u>	<u>3,196</u>
TOTAL		<u>12,868</u>	<u>12,642</u>



Oscar Lugo
Director Financiero


SCHERING PLOUGH DEL ECUADOR S.A.


**ESTADOS DE RESULTADOS
POR LOS AÑOS TERMINADOS EL 31 DE DICIEMBRE DEL 2007 Y 2006**

(Expresados en miles de U.S. dólares)

	<u>Notas</u>	<u>2007</u>	<u>2006</u>
VENTAS NETAS		28,474	25,512
COSTO DE VENTAS	15	<u>17,698</u>	<u>15,463</u>
MARGEN BRUTO		<u>10,776</u>	<u>10,049</u>
GASTOS DE VENTAS Y ADMINISTRACION:			
Gastos de ventas	15	8,801	8,331
Gastos de administración		<u>1,097</u>	<u>952</u>
Total		<u>9,898</u>	<u>9,283</u>
UTILIDAD EN OPERACIONES		<u>878</u>	<u>766</u>
OTROS GASTOS:			
Intereses pagados, neto		(128)	(123)
Otros gastos, neto	15	<u>(148)</u>	<u>(128)</u>
Total		<u>(276)</u>	<u>(251)</u>
UTILIDAD ANTES DE PARTICIPACION A EMPLEADOS E IMPUESTO A LA RENTA		<u>602</u>	<u>515</u>
MENOS:			
Participación a empleados	9	90	77
Impuesto a la renta	10	<u>141</u>	<u>56</u>
Total		<u>231</u>	<u>133</u>
UTILIDAD NETA		<u>371</u>	<u>382</u>

Ver notas a los estados financieros


María del Carmen Mafriche
Gerente General


Oscar Lugo
Director Financiero


SCHERING PLOUGH DEL ECUADOR S.A.

**ESTADOS DE PATRIMONIO DE LOS ACCIONISTAS
POR LOS AÑOS TERMINADOS EL 31 DE DICIEMBRE DEL 2007 y 2006**

(Expresados en miles de U.S. dólares)

	Capital Social	Aportes para Futuras Capitalizaciones	Reserva Legal	Reserva de Capital	Déficit Acumulado	Total
Saldos al 31 de diciembre del 2005	2,939	400		235	(2,180)	1,394
Capitalización	153				(153)	
Aportes		1,420				1,420
Utilidad del ejercicio					<u>382</u>	<u>382</u>
Saldos al 31 de diciembre del 2006	3,092	1,820		235	(1,951)	3,196
Capitalización	271				(271)	
Aportes		4,000				4,000
Transferencia			17		(17)	
Ajustes		(1)			1	
Utilidad del ejercicio					<u>371</u>	<u>371</u>
Saldos al 31 de diciembre del 2007	<u>3,363</u>	<u>5,819</u>	<u>17</u>	<u>235</u>	<u>(1,867)</u>	<u>7,567</u>

Ver notas a los estados financieros


María del Carmen Mafriche
Gerente General


Oscar Lago
Director Financiero

SCHERING PLOUGH DEL ECUADOR S.A.

**ESTADOS DE FLUJOS DE CAJA
POR LOS AÑOS TERMINADOS EL 31 DE DICIEMBRE DEL 2007 y 2006**

(Expresados en miles de U.S. dólares)

	<u>2007</u>	<u>2006</u>
FLUJOS DE CAJA EN ACTIVIDADES DE OPERACION:		
Recibido de clientes	27,421	25,497
Pagado a proveedores y empleados	(27,951)	(26,488)
Intereses pagados	(128)	(123)
Participación trabajadores	(77)	
Impuesto a la renta	(141)	(121)
Otros gastos, neto	<u>(158)</u>	<u>(25)</u>
Efectivo neto utilizado en actividades de operación	<u>(1,034)</u>	<u>(1,260)</u>
FLUJOS DE CAJA EN ACTIVIDADES DE INVERSION:		
Adquisición de propiedades y equipo	(516)	(386)
Precio de venta de propiedades y equipo	112	25
Adquisición de otros activos	<u> </u>	<u>(9)</u>
Efectivo neto utilizado en actividades de inversión	<u>(404)</u>	<u>(370)</u>
FLUJOS DE CAJA DE ACTIVIDADES DE FINANCIAMIENTO:		
Aportes para futuras capitalizaciones y efectivo neto proveniente de actividades de financiamiento	<u>1,500</u>	<u>1,420</u>
CAJA Y EQUIVALENTES DE CAJA:		
Incremento (Disminución) neta durante el año	62	(210)
Comienzo del año	<u>364</u>	<u>574</u>
FIN DEL AÑO	<u>426</u>	<u>364</u>

(Continúa...)

SCHERING PLOUGH DEL ECUADOR S.A.

**ESTADOS DE FLUJOS DE CAJA (Continuación...)
POR LOS AÑOS TERMINADOS EL 31 DE DICIEMBRE DEL 2007 y 2006**


(Expresados en miles de U.S. dólares)

	<u>2007</u>	<u>2006</u>
CONCILIACION DE LA UTILIDAD NETA CON EL EFECTIVO NETO UTILIZADO EN ACTIVIDADES DE OPERACION:		
Utilidad neta	371	382
Ajustes para conciliar la utilidad neta con el efectivo neto utilizado en actividades de operación:		
Depreciación de propiedades y equipo	292	265
Pérdida (ganancia) en venta de propiedades y equipo	(10)	116
Baja otros activos	9	
Provisión para cuentas dudosas	133	10
Provisión para obsolescencia de inventarios, neta de bajas	30	(62)
Provisión para jubilación y desahucio, neta de pagos	141	(16)
Cambios en activos y pasivos:		
Cuentas por cobrar comerciales	(1,053)	(15)
Inventarios	1,094	(1,938)
Gastos anticipados y otras cuentas por cobrar	(255)	(176)
Cuentas por pagar	(2,007)	279
Participación a empleados	13	39
Impuesto a la renta		(65)
Otros gastos acumulados y otras cuentas por pagar	<u>208</u>	<u>(79)</u>
EFFECTIVO NETO UTILIZADO EN ACTIVIDADES DE OPERACION	<u>(1,034)</u>	<u>(1,260)</u>
TRANSACCIONES QUE NO SIGNIFICARON MOVIMIENTO DE EFECTIVO:		
Transferencia de obligaciones por pagar a Casa Matriz como aportes para futuras capitalizaciones	<u>2,500</u>	<u> </u>

Ver notas a los estados financieros



María del Carmen Maffiche
Gerente General



Oscar Lugo
Director Financiero

SCHERING PLOUGH DEL ECUADOR S.A.

NOTAS A LOS ESTADOS FINANCIEROS POR LOS AÑOS TERMINADOS EL 31 DE DICIEMBRE DEL 2007 y 2006

1. OPERACIONES

Schering Plough del Ecuador S.A., es una subsidiaria de Schering-Plough Corporation Estados Unidos está organizada y opera en el Ecuador para la producción, servicio, mantenimiento, montaje, representación, comercialización, exportación e importación de productos farmacéuticos y cosméticos para uso humano y veterinario.

Los productos farmacéuticos de la Compañía se encuentran regulados por las disposiciones de la Ley de Producción, Importación, Comercialización y Expendio de Medicamentos Genéricos de Uso Humano, la cual establece que los precios de venta al consumidor de los medicamentos serán fijados por el Consejo Nacional de Precios de Medicamentos de Uso Humano. El Gobierno Nacional a través del Ministerio de Salud Pública ejerce un estricto control de los precios de los productos farmacéuticos.

En noviembre del 2007, Schering-Plough Corporation adquirió a nivel mundial la compañía Organon BioSciences N.V. ampliando así su línea de productos para uso humano y veterinario. En el Ecuador las operaciones de Organon S.A. e Intervet S.A. se consolidarán con Schering Plough del Ecuador durante el año 2008.

2. POLITICAS CONTABLES SIGNIFICATIVAS

Los estados financieros han sido preparados en U.S. dólares. Las políticas contables de la Compañía son las establecidas por la Federación Nacional de Contadores del Ecuador y autorizadas por la Superintendencia de Compañías del Ecuador. Estas políticas están basadas en Normas Ecuatorianas de Contabilidad, las cuales requieren que la Administración realice ciertas estimaciones y establezca algunos supuestos inherentes a la actividad económica de la entidad, con el propósito de determinar la valuación y presentación de algunas partidas que forman parte de los estados financieros. En opinión de la Administración, tales estimaciones y supuestos estuvieron basados en la mejor utilización de la información disponible al momento, los cuales podrían llegar a diferir de sus efectos finales.

A continuación se resumen las principales prácticas contables seguidas por la Compañía en la preparación de sus estados financieros:

Caja y sus Equivalentes - Representa el efectivo disponible y saldos en bancos e inversiones a corto plazo altamente líquidos, con vencimientos originales de 3 meses o menos.

Ingresos y Costo por Ventas - Se registran en base a la emisión de las facturas a los clientes y a la entrega de la mercadería.

Valuación de Inventarios - Al costo de adquisición o producción que no excede a los valores de mercado, como sigue:

- Productos procesados: materia prima e insumos directos, al costo actualizado de las últimas adquisiciones, mano de obra y gastos de fabricación al costo actualizado incurrido en la última producción.
- Productos adquiridos: materia prima, productos terminados importados y materiales, al costo de las últimas adquisiciones.
- Importaciones en tránsito: a su costo de adquisición.

Valuación de Propiedades y Equipo - Al costo de adquisición. El costo de propiedades y equipo se deprecia de acuerdo con el método de línea recta en función de los años de vida útil estimada de 10 para muebles y enseres, 3 para equipos de computación y 5 para vehículos.

Provisión para Jubilación y Desahucio - Se lleva a resultados, en base al correspondiente cálculo matemático actuarial determinado por un profesional independiente.

Participación a Empleados - De conformidad con disposiciones legales, los trabajadores tienen derecho a participar en las utilidades anuales de la empresa en un 15% de la utilidad neta considerada para efectos del cálculo del impuesto a la renta. Se reconocen en los resultados del año en función a su devengamiento.

Impuesto a la Renta - Se reconoce en los resultados del año en función a su devengamiento (Ver Nota 10).

Reclasificaciones - Ciertas cifras de los estados financieros del año 2006, fueron reclasificados para hacerlas comparables con la presentación del año 2007.

3. CAJA Y EQUIVALENTES DE CAJA

Un resumen de caja y equivalentes de caja es como sigue:

	... Diciembre 31,...	
	<u>2007</u>	<u>2006</u>
	(en miles de U.S. dólares)	
Caja		1
Caja en tránsito	1	73
Inversiones temporales	300	
Depósitos en cuentas corrientes	<u>125</u>	<u>290</u>
Total	<u>426</u>	<u>364</u>

Inversiones Temporales - Constituyen depósitos overnight en bancos locales.

4. CUENTAS POR COBRAR COMERCIALES

Un resumen de cuentas por cobrar comerciales es como sigue:

	... Diciembre 31,...	
	<u>2007</u>	<u>2006</u>
	(en miles de U.S. dólares)	
Clientes locales	5,040	3,930
Compañías relacionadas		57
Provisión para cuentas dudosas	<u>(201)</u>	<u>(68)</u>
Total	<u>4,839</u>	<u>3,919</u>

Los movimientos para la provisión de cuentas dudosas fueron como sigue:

	<u>2007</u>	<u>2006</u>
	(en miles de U.S. dólares)	
Saldos al comienzo del año	(68)	(58)
Provisión del año	<u>(133)</u>	<u>(10)</u>
Saldos al fin del año	<u>(201)</u>	<u>(68)</u>

5. INVENTARIOS

Un resumen de inventarios es como sigue:

	... Diciembre 31,...	
	<u>2007</u>	<u>2006</u>
	(en miles de U.S. dólares)	
Productos terminados	3,256	4,756
Materias primas y materiales	1,059	1,303
Importaciones en tránsito	1,117	445
Productos en proceso	35	57
Provisión para obsolescencia	<u>(98)</u>	<u>(68)</u>
Total	<u>5,369</u>	<u>6,493</u>

Los movimientos para la provisión para obsolescencia fueron como sigue:

	<u>2007</u>	<u>2006</u>
	(en miles de U.S. dólares)	
Saldos al comienzo del año	(68)	(130)
Bajas	274	30
Provisión del año	(304)	
Ajustes	—	<u>32</u>
Saldos al fin del año	<u>(98)</u>	<u>(68)</u>

6. GASTOS ANTICIPADOS Y OTRAS CUENTAS POR COBRAR

Un resumen de gastos anticipados y otras cuentas por cobrar es como sigue:

	... Diciembre 31,...	
	<u>2007</u>	<u>2006</u>
	(en miles de U.S. dólares)	
Retenciones en la fuente, Nota 10	639	532
Cartera en poder de abogados	218	66
Compañías relacionadas	168	190
Anticipos a proveedores y empleados	60	72
Garantías	27	20
Reclamos a aseguradoras		60
Otras cuentas por cobrar	<u>145</u>	<u>62</u>
Total	<u>1,257</u>	<u>1,002</u>

Cartera en Poder de Abogados - Representa cartera entregada a los abogados para ejercer la acción de cobro judicialmente. Esta cartera se encuentra provisionada.

7. PROPIEDADES Y EQUIPO

Los movimientos de propiedades y equipo fueron como sigue:

	<u>2007</u>	<u>2006</u>
	(en miles de U.S. dólares)	
Saldos netos al comienzo del año	855	875
Adquisiciones	516	386
Ventas y/o retiros	(102)	(141)
Depreciación	<u>(292)</u>	<u>(265)</u>
Saldos netos al fin del año	<u>977</u>	<u>855</u>

8. CUENTAS POR PAGAR

Un resumen de cuentas por pagar es como sigue:

	... Diciembre 31,...	
	<u>2007</u>	<u>2006</u>
	(en miles de U.S. dólares)	
Compañías relacionadas	2,824	5,140
Proveedores locales	688	346
Provisión de servicios	201	144
Proveedores del exterior	<u>19</u>	<u>109</u>
Total	<u>3,732</u>	<u>5,739</u>

Compañías Relacionadas - Constituyen cuentas por pagar por la compra de materias primas y producto terminado a compañías relacionadas. Un detalle de los saldos por pagar es como sigue:

	... Diciembre 31,...	
	<u>2007</u>	<u>2006</u>
	(en miles de U.S. dólares)	
Schering Plough México	1,524	2,310
Schering Plough Overseas	770	488
Essexfarm S.A.	303	
Essex Chemie	161	759
Schering Plough Argentina	11	191
Schering Plough Singapore		743
Keypharma		348
Schering Plough Brinny		128
Otras	<u>55</u>	<u>173</u>
Total	<u>2,824</u>	<u>5,140</u>

9. PARTICIPACION A EMPLEADOS

De conformidad con disposiciones legales, los empleados tienen derecho a participar en las utilidades anuales de la empresa en un 15% de la utilidad neta considerada para efectos del cálculo del impuesto a la renta. Los movimientos de la provisión para participación a empleados fueron como sigue:

	<u>2007</u>	<u>2006</u>
	(en miles de U.S. dólares)	
Saldos al comienzo del año	77	38
Provisión del año	90	77
Pagos efectuados	<u>(77)</u>	<u>(38)</u>
Saldos al fin del año	<u>90</u>	<u>77</u>

10. IMPUESTO A LA RENTA

De conformidad con disposiciones legales, la tarifa para el impuesto a la renta, se calcula en un 25% sobre las utilidades sujetas a distribución y del 15% sobre las utilidades sujetas a capitalización. Los dividendos en efectivo que se declaren o distribuyan a favor de accionistas nacionales o extranjeros no se encuentran sujetos a retención adicional alguna. Una reconciliación entre la utilidad según estados financieros y la utilidad gravable, es como sigue:

	<u>2007</u>	<u>2006</u>
	(en miles de U.S. dólares)	
Utilidad según estados financieros, neta de participación a trabajadores	512	438
Gastos no deducibles	319	6
Amortización de pérdidas tributarias	<u>(208)</u>	<u>(111)</u>
Base imponible	623	<u>333</u>
25% Impuesto a la renta cargado a resultados	119	15
15% Impuesto a la renta cargado a resultados	<u>22</u>	<u>41</u>
Total	<u>141</u>	<u>56</u>

Los movimientos de la provisión para impuesto a la renta fueron como sigue:

	<u>2007</u>	<u>2006</u>
	(en miles de U.S. dólares)	
Saldos al comienzo del año	(532)	(467)
Provisión del año	141	56
Recuperaciones	141	126
Pagos efectuados	(425)	(247)
Valores no recuperados dados de baja	<u>36</u>	—
Saldos al fin del año, Nota 6	<u>(639)</u>	<u>(532)</u>

Precios de Transferencia - La Compañía no dispone del estudio de precios de transferencia correspondiente al año 2007, requerido por disposiciones legales vigentes, en razón de que el plazo para su presentación ante las autoridades tributarias, vence en el mes de octubre del año 2008. Dicho estudio constituye una base para determinar si las operaciones con partes relacionadas han sido efectuadas a precios razonables que se aproximan a valores de plena competencia. No es posible a la fecha, estimar razonablemente los efectos de este asunto sobre los estados financieros adjuntos por el año terminado el 31 de diciembre del 2007.

El resultado del estudio de precios de transferencia correspondiente al año 2006, no significó ningún ajuste al impuesto a la renta del año.

11. OTROS GASTOS ACUMULADOS Y OTRAS CUENTAS POR PAGAR

Un resumen de otros gastos acumulados y otras cuentas por pagar es como sigue:

	... Diciembre 31,...	
	<u>2007</u>	<u>2006</u>
	(en miles de U.S. dólares)	
Provisión plan auto	241	204
Incentivo anual	210	129
Beneficios sociales	152	145
Impuestos y retenciones por pagar	45	34
Comisiones por pagar	45	58
Anticipo de clientes	32	46
Otras cuentas por pagar	<u>216</u>	<u>117</u>
Total	<u>941</u>	<u>733</u>

12. OBLIGACIONES POR PAGAR A CASA MATRIZ

Corresponden a préstamos de la Casa Matriz con vencimientos hasta enero 25 del 2008 (enero 25 del 2007 en el 2006) e interés nominal promedio del 5.54% anual (4.95% anual en el 2006).

Durante el año 2007, la Casa Matriz decidió transferir este saldo como aportes para futuras capitalizaciones.

13. PROVISION PARA JUBILACION Y DESAHUCIO

De acuerdo con disposiciones del Código del Trabajo, los trabajadores que por veinte años o más hubieren prestado sus servicios en forma continuada o interrumpida, tendrán derecho a ser jubilados por sus empleadores sin perjuicio de la jubilación que les corresponde en su condición de afiliados al Instituto Ecuatoriano de Seguridad Social. Al 31 de diciembre del 2007, la Compañía tiene registrada una provisión por dicho concepto sustentada en un estudio actuarial preparado por un profesional independiente, basado en el método prospectivo, de la siguiente manera:

- a. Una reserva por obligaciones adquiridas para atender el pago de 25 empleados que al 31 de diciembre del 2007 tenían 10 años o más de trabajo;

Para el cálculo, se consideraron una tasa anual de conmutación actuarial del 4% y una tasa de interés de capitalización de reservas del 6.5%.

Desahucio - De acuerdo con disposiciones del Código del Trabajo, en los casos de terminación de la relación laboral por desahucio solicitado por el empleado o por el trabajador, el empleador bonificará al trabajador con el 25% del equivalente a la última remuneración mensual por cada uno de los años de servicios prestado a la misma empresa o empleador. Al 31 de diciembre del 2007 y 2006, la Compañía tiene registrado la provisión en función de la reserva sugerida por el estudio actuarial preparado por profesionales independientes.

Un detalle de la provisión para jubilación y desahucio es como sigue:

	... Diciembre 31...	
	<u>2007</u>	<u>2006</u>
	(en miles de U.S. dólares)	
Jubilación patronal	394	253
Desahucio	<u>144</u>	<u>144</u>
Total	<u>538</u>	<u>397</u>

14. PATRIMONIO DE LOS ACCIONISTAS

Capital Social - El capital social autorizado consiste de 84,081,200 acciones (77,295,550 acciones en el año 2006) de US\$0.04 valor nominal unitario. Durante el año 2007, la compañía incrementó su capital en US\$271 mil mediante la capitalización de la utilidad del año 2006.

Aportes para Futuras Capitalizaciones - Constituyen aportes realizados por la Casa Matriz con el propósito de fortalecer su estructura patrimonial.

Reserva de Capital - Incluye los valores de las cuentas Reserva por Revalorización del Patrimonio y Reexpresión Monetaria originadas en la corrección monetaria del patrimonio y de los activos y pasivos no monetarios de años anteriores, respectivamente, transferidos a esta cuenta. Esta reserva puede ser total o parcialmente capitalizada. El saldo de esta cuenta no es disponible para el pago de dividendos en efectivo.

15. TRANSACCIONES SIGNIFICATIVAS CON COMPAÑÍAS RELACIONADAS

Las principales transacciones con compañías relacionadas, se desglosan como sigue:

	<u>2007</u>	<u>2006</u>
	(en miles de U.S. dólares)	
Compras	<u>15,994</u>	<u>16,603</u>
Ventas	<u> </u>	<u> 117</u>
Reembolso de gastos	<u> 433</u>	<u> 219</u>
Management fee	<u> 167</u>	<u> 174</u>
Intereses pagados	<u> 128</u>	<u> 123</u>

16. GARANTIAS

Al 31 de diciembre del 2007, existen las siguientes garantías por la importación de inventarios:

<u>Tipo de Garantía</u>	<u>Valor</u> (en miles de U.S. dólares)	<u>Beneficiario</u>
Bancarias	491	Corporación Aduanera Ecuatoriana y varios clientes públicos.

17. COMPROMISOS

Los compromisos más importantes de la Compañía, al 31 de diciembre del 2007, se detallan a continuación:

Contrato de Manufactura - El 1 de julio del 2000, la Compañía celebró un contrato de manufactura con Farmacid S.A.. El convenio tenía una vigencia de 5 años a partir de la firma del contrato. Posteriormente el convenio ha sido renovado y extendido hasta el 23 de mayo del 2009.

Contrato de Distribución - El 11 de abril del 2001 la Compañía celebró con Grunenthal S.A. un contrato de distribución, mediante el cual se le confiere a Grunenthal S.A. la distribución y venta no exclusiva para el territorio ecuatoriano de todos sus actuales productos de la línea farmacéutica en sus diferentes presentaciones, al igual que nuevos productos y/o presentaciones que sean lanzados en el futuro.

18. DIFERENCIAS ENTRE ESTADOS FINANCIEROS Y REGISTROS CONTABLES

Las diferencias existentes entre estados financieros y registros contables, se detallan a continuación:

	<u>2007</u> (en miles de U.S. dólares)
GASTOS ANTICIPADOS Y OTRAS CUENTAS POR COBRAR:	
Según registros contables	1,701
Reversión registro de garantías aduaneras activo	(437)
Compensación ajuste de impuesto a la renta	(7)
Según estados financieros	<u>1,257</u>
OTROS GASTOS ACUMULADOS Y OTRAS CUENTAS POR PAGAR:	
Según registros contables	1,378
Reversión registro de garantías aduaneras pasivo	(437)
Según estados financieros	<u>941</u>
GASTO IMPUESTO A LA RENTA:	
Según registros contables	134
Ajuste impuesto a la renta	7
Según estados financieros	<u>141</u>

19. EVENTO SUBSECUENTE

Entre el 31 de diciembre del 2007 y la fecha del informe de los auditores independientes (febrero 13 del 2008) no se produjeron eventos que en opinión de la Administración pudieran tener un efecto importante sobre los estados financieros.
