

Chacón & De la Portilla Cía. Ltda.

17923

Oficio No 027 CHDP 08

Ibarra, 21 Abril del 2009

Señor
Patricio Hidrobo Estrada
GERENTE GENERAL COMERCIAL HIDROBO S.A. COMHIDROBO.
Ibarra.-

De nuestras Consideraciones:

Adjunto a la presente se servirá encontrar tres ejemplares de nuestro informe final de Dictamen, relacionado con la auditoría a los estados financieros, por el período terminado al 31 de Diciembre del año 2008 de **COMERCIAL HIDROBO S.A. COMHIDROBO.**


Sin otro particular por el momento nos suscribimos de usted.

Atentamente,

Dr. Rodolfo Chacón Bastidas
GERENTE GENERAL- SOCIO
C.P.A. No. 22. 545

Dra. María De la Portilla V. MBA
PRESIDENTE EJECUTIVA-SOCIA
C.P.A. No. 27. 380

Registro Nacional de Auditores Externos
SC-RNAE-355



Chacón & De la Portilla Cía. Ltda.


Ibarra, 21 de Abril del 2009

INFORME DE LOS AUDITORES INDEPENDIENTES

A los señores Accionistas de:

COMERCIAL HIDROBO S.A. COMHIDROBO


1. Hemos examinado el Estado de Situación Financiera adjunto de COMERCIAL HIDROBO S.A. COMHIDROBO al 31 de Diciembre del año 2008 y los correspondientes estados de resultados, evolución del patrimonio y flujos de efectivo, que le son relativos por el período terminado en esa fecha. Estos estados financieros son de responsabilidad de la Gerencia de la Compañía. Nuestra responsabilidad consiste en expresar una opinión sobre los mismos basados en nuestra auditoría.
2. Realizamos nuestra revisión de acuerdo con normas de auditoría generalmente aceptadas. Estas normas requieren que planifiquemos y ejecutemos la auditoría de tal manera que podamos obtener una seguridad razonable de que los estados financieros están libres de errores importantes de revelación. La auditoría incluye, el examen basándose en pruebas selectivas de la evidencia que soporta las cifras y revelaciones en los estados financieros; incluye también la evaluación de los principios de contabilidad generalmente aceptados utilizados, normas ecuatorianas de contabilidad NEC., disposiciones legales emitidas en la República del Ecuador y las estimaciones significativas realizadas por la Gerencia, así como la evaluación de la presentación de los estados financieros tomados en conjunto. Consideramos que nuestra auditoría proporciona una base razonable para expresar una opinión.
3. En nuestra opinión, los estados financieros arriba mencionados presentan razonablemente en todos los aspectos importantes, la situación financiera de la compañía al 31 de Diciembre del año 2008, los resultados de sus operaciones, la evolución del patrimonio y los flujos de efectivo por el año que terminó en esa fecha, de conformidad con los principios de contabilidad generalmente aceptados



Chacón & De la Portilla Cía. Ltda.

en el país, normas ecuatorianas de contabilidad NEC. y disposiciones emitidas en la República del Ecuador.

Nuestra opinión sobre el cumplimiento de las obligaciones tributarias, por parte de COMERCIAL HIDROBO S.A. COMHIDROB. al 31 de Diciembre del año 2008, requerida por disposiciones legales, se emite por separado.


Dr. Rodolfo Chacón Bastidas
GERENTE GENERAL
CPA No. 22.545


Dra. María De la Portilla V. MBA
PRESIDENTA EJECUTIVA- SOCIA
CPA No. 27.380

Registro Nacional de Auditores Externos
SC-RNAE-355

COMERCIAL HIDROBO S.A. COMHIDROBO
BALANCE GENERAL
AL 31 DE DICIEMBRE DEL 2008
(EN DOLARES DE LOS ESTADOS UNIDOS DE AMERICA)


CUENTAS	Notas	AÑO 2008 VALOR USD	AÑO 2007 VALOR USD	VARIACION	% VARIACION
ACTIVO CORRIENTE					
DISPONIBLE		113.712,07	78.239,28	35.472,79	45,34%
Caja		12.779,56	14.777,15	-1.997,59	-13,52%
Bancos		44.060,97	63.462,13	-19.401,16	-30,57%
Inversiones temporales		56.871,54	0,00	56.871,54	0,00%
EXIGIBLE		4.071.539,52	4.858.628,49	-787.088,97	-16,20%
Cuentas por cobrar.	3	2.362.034,64	2.574.657,15	-212.622,51	-8,26%
Anticipos SRI	4	701.360,69	138.988,17	562.372,52	404,62%
Anticipos proveedores	5	238.671,31	78.993,86	159.677,45	202,14%
Cuentas por cobrar compañías relacionadas		0,00	300.000,00	-300.000,00	-100,00%
Cuentas por cobrar Accionistas	6	572.495,24	1.823.228,99	-1.250.733,75	-68,60%
Cuentas por Cobrar Empresas		266.932,58			
Provisión incobrables		-69.954,94	-57.239,68	-12.715,26	22,21%
REALIZABLE	7	3.897.488,55	1.675.150,41	2.222.338,14	132,66%
Inventario vehículos		3.271.879,34	1.152.027,93	2.119.851,41	184,01%
Inventario repuestos		549.827,40	465.245,46	84.581,94	18,18%
Inventario en proceso		75.781,81	57.877,02	17.904,79	30,94%
TOTAL ACTIVO CORRIENTE		8.082.740,14	6.612.018,18	1.470.721,96	22,24%
PROPIEDADES PLANTA Y EQUIPO					
Activo fijo no depreciable		592.805,35	258.719,61	334.085,74	129,13%
Activo fijo depreciable		1.200.904,24	1.278.920,85	-78.016,61	-6,10%
Depreciaciones acumuladas		-202.610,44	-209.279,65	6.669,21	-3,19%
TOTAL PROPIEDADES PLANTA Y EQUIPO NETO	8	1.591.099,15	1.328.360,81	262.738,34	19,78%
INVERSIONES EN ACCIONES L/P	9	833.583,00	4.427.323,37	-3.593.740,37	-81,17%
CUENTAS POR COBRAR LARGO PLAZO	10	4.390.552,63	0,00	4.390.552,63	
OTROS ACTIVOS		22.937,90	22.937,90	0,00	0,00%
TOTAL ACTIVOS		14.920.912,82	12.390.640,26	2.530.272,56	20,42%

COMERCIAL HIDROBO S.A. COMHIDROBO
BALANCE GENERAL
AL 31 DE DICIEMBRE DEL 2008
(EN DOLARES DE LOS ESTADOS UNIDOS DE AMERICA)

Cuentas	Notas	AÑO 2008 VALOR USD	AÑO 2007 VALOR USD	VARIACION	% VARIACION
PASIVOS					
PASIVO CORRIENTE					
Cuentas por Pagar Proveed.		3.207.100,92	2.791.186,75		
Proveedores vehículos	11	2.688.400,13	2.406.577,70	281.822,43	11,71
Proveedores repuestos		290.842,90	218.524,13	72.318,77	33,09
Proveedores talleres		50.653,56	23.993,07	26.660,49	111,12
Proveedores administración		177.204,33	142.091,85	35.112,48	24,71
Cuentas por Pagar		856.820,38	849.310,37		
Cuentas por pagar Relacionadas		0,00	177.349,80	-177.349,80	-100,00
Anticipos recibidos de clientes		533.514,47	410.630,16	122.884,31	29,93
Cuentas por pagar empleados	12	212.619,37	238.945,40	-26.326,03	-11,02
Otras cuentas por pagar		110.686,54	22.385,01	88.301,53	394,47
Obligaciones por Pagar		626.545,44	197.430,49		
Provisiones por pagar empleados	13	93.395,29	35.121,33	58.273,96	165,92
Retención impuesto por pagar		533.150,15	162.309,16	370.840,99	228,48
Documentos por Pagar					
Documentos por pagar					
Instituciones Financieras	14	3.966.882,57	2.796.282,75	1.170.599,82	41,86
TOTAL PASIVO CORRIENTE		8.657.349,31	6.634.210,36	2.023.138,95	30,50
PASIVO A LARGO PLAZO					
Cuentas por Pagar Largo Plazo		99.000,00	0,00	99.000,00	0,00
Obligaciones bancarias	15	1.071.610,86	1.304.807,78	-233.196,92	-17,87
TOTAL PASIVO A LARGO PLAZO		1.170.610,86	1.304.807,78	-134.196,92	-10,28
TOTAL PASIVO		9.827.960,17	7.939.018,14	1.888.942,03	23,79
PATRIMONIO					
CAPITAL					
Capital Social accionistas	16	3.487.987,00	3.487.987,00	0,00	0,00
RESERVAS		883.127,21	389.629,30		
Reservas legal		140.772,89	67.124,82	73.648,07	109,72
Reserva de Valuación		742.354,32	322.504,48	419.849,84	130,18
RESULTADOS		721.838,44	574.005,82		
Resultados ejercicios anteriores		59.005,81	0,00	59.005,81	0,00
Utilidad del ejercicio		662.832,63	574.005,82	88.826,81	15,47
TOTAL PATRIMONIO		5.092.952,65	4.451.622,12	641.330,53	14,41
TOTAL PASIVO Y		14.920.912,82	12.390.640,26	2.530.272,56	20,42

Las notas que se adjuntan son parte integrante de los Estados Financieros


 Sr. Patricio Hidrobo Estrada
GERENTE GENERAL


 Ing. Marcia Jiménez V.
CONTADORA GENERAL
 Mat. 22.007

COMERCIAL HIDROBO S.A. COMHIDROBO
ESTADO DE RESULTADOS
DEL 1 DE ENERO AL 31 DE DICIEMBRE DEL 2008
(EN DOLARES DE LOS ESTADOS UNIDOS DE AMERICA)


CUENTAS	Notas	AÑO 2008 VALOR USD	AÑO 2007 VALOR USD	VARIACION	% VARIACION
INGRESOS					
TOTAL INGRESOS		33.777.656,64	27.686.105,77	6.091.550,87	22,00%
POR VENTAS VEHICULOS Y REPUESTOS		33.374.497,85	27.023.600,62	6.350.897,23	23,50%
Ventas netas vehiculos	17	32.027.222,81	26.451.758,27	5.575.464,54	21,08%
Venta repuestos y accesorios		1.619.065,92	1.095.711,00	523.354,92	47,76%
Ventas taller		711.904,89	519.611,54	192.293,35	37,01%
Venta Autoconsumo		13.827,16	14.039,10	-211,94	
Descuento en ventas		-175.534,29	-227.385,13	51.850,84	-22,80%
Devolución en ventas		-972.421,14	-920.565,76	-51.855,38	5,63%
Otros servicios		150.432,50	90.431,60	60.000,90	66,35%
Ingresos Reembolso de Gastos		44.708,63	37.588,37	7.120,26	
OTROS INGRESOS					
Ingresos financieros		1.156,15	2.794,57	-1.638,42	-58,63%
Dividendos recibidos	18	342.163,67	605.863,84	-263.700,17	-43,52%
Otros Ingresos		15.130,34	16.258,37	-1.128,03	-6,94%
EGRESOS					
COSTO DE VENTAS		29.958.829,25	24.266.660,40	5.692.168,85	23,46%
Costo de venta vehiculos	19	28.651.265,20	23.363.632,21	5.287.632,99	22,63%
Costo de venta repuestos y accesor.		1.125.517,49	773.891,31	351.626,18	45,44%
Costo de venta de taller		192.618,61	153.453,37	39.165,24	25,52%
Descuento en compras		-10.572,05	-24.316,49	13.744,44	-56,52%
GASTOS DE ADMINISTRACION, VENTAS Y TALLERES					
TOTAL COSTOS Y GASTOS	20	2.757.429,03	2.668.059,94	89.369,09	3,35%
UTILIDAD ANTES DE IMPUESTOS Y PARTICIPACIONES		1.061.398,36	751.385,43	310.012,93	41,26%
15% Participación trabajadores		159.209,75	114.171,66	45.038,09	39,45%
Impuesto Renta		165.707,91	32.997,12		
Reserva legal año 2008		73.648,07	30.210,83	43.437,24	143,78%
UTILIDAD NETA EJERCICIO		662.832,63	574.005,82	88.826,81	15,47%

Las notas que se adjuntan son parte integrante de los Estados Financieros

CONCILIACIÓN TRIBUTARIA Y REINVERSIÓN HIDROCOM

	AÑO 2008	AÑO 2007
Utilidad Contable antes de Imp. y participación trabajadores	1.061.398,36	751.385,43
(-) 15% Participación Trabajadores	-159.209,75	-114.171,66
(-) Dividendos y Rentas Excentas	-342.163,67	-605.863,84
(+) 15% Participación Trabajadores Dividendos	51.324,55	90.879,58
(+) Gastos no Deducibles	119.508,61	9.758,97
(-) Deducción por pago a trabajadores con discapacidad	-4.026,45	-
BASE IMPONIBLE PARA EL CALCULO DEL IMPUESTO	726.831,65	131.988,48
Utilidad Liquida del ejercicio	607.323,04	-
Valor maximo a Reinvertir	160.000,00	-


 Sr. Patricio Hidrobo Estrada
GERENTE GENERAL

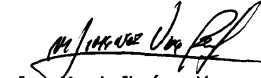

 Ing. Marcia Jiménez V.
CONTADORA GENERAL
 Mat. 22.007

COMERCIAL HIDROBO S.A. COMHIDROBO
ESTADO DE EVOLUCIÓN DEL PATRIMONIO
POR EL AÑO TERMINADO AL 31 DE DICIEMBRE DEL 2008
(EN DOLARES DE LOS ESTADOS UNIDOS DE AMERICA)

	CAPITAL SOCIAL	RESERVA LEGAL	RESULTADOS ACUMULADOS	RESULTADOS EJERCICIO	RESERVA DE VALUACIÓN	TOTAL PATRIMONIO
Saldo inicial al 01.01.08	3.487.987,00	67.124,82	-	574.005,82	322.504,48	4.451.622,12
Transferencia a resultados			574.005,82	-574.005,82		-
Utilidad año 2008				1.061.398,36		1.061.398,36
15% participación trabajadores				-159.209,75		-159.209,75
Apropiación Reserva legal 2008		73.648,07		-73.648,07		-
Impuesto a la Renta año 2008				-165.707,91		-165.707,91
Pago Dividendos 2007			-515.000,01			-515.000,01
Reserva valuación Inversion					419.849,84	419.849,84
Saldo final al 31.12.08	3.487.987,00	140.772,89	59.005,81	662.832,63	742.354,32	5.092.952,65

Las notas que se adjuntan son parte integrante de los Estados


 Sr. Patricio Hidrobo Estrada
GERENTE GENERAL



 Ing. Marcia Jiménez V.
CONTADORA GENERAL
 Mat. 22.007

COMERCIAL HIDROBO S.A. COMHIDROBO
ESTADO DE FLUJOS DE EFECTIVO
DEL 1 DE ENERO AL 31 DICIEMBRE DEL 2008
(EN DOLARES AMERICANOS)

	VALOR USD AÑO 2008
FLUJOS DE EFECTIVO POR ACTIVIDADES DE OPERACIÓN	
UTILIDAD NETA	1.061.398,36
AJUSTES PARA CONCILIAR UTILIDAD NETA	
CON EFECTIVO NETO GENERADO POR ACTIVIDADES OPERACIÓN	
Depreciación	99.372,83
Amortización	0,00
Provisión de incobrables	22.003,00
EFFECTIVO (USADO) PROVENIENTE DE ACTIVIDADES OPERATIVAS	<u>1.182.774,19</u>
CAMBIOS NETOS EN ACTIVOS Y PASIVOS DE OPERACIÓN	
(Aumento) disminución en Cuentas por cobrar	212.622,51
(Aumento) Disminución en Anticipos al Fisco	-562.372,52
(Aumento) Disminución Anticipos proveedores	-159.677,45
(Aumento) Disminución cuentas por cobrar compañías relacionadas	33.067,42
(Aumento) Disminución en cuentas por cobrar socios	1.250.733,75
(Aumento) Disminución inventarios	-2.222.338,14
(Aumento) Gastos pagados por anticipado	
(Aumento) Disminución en proveedores	415.914,17
(Aumento) Disminución cuentas por pagar compañías relacionadas	-177.349,80
(Aumento) Aumento anticipos recibidos clientes	122.884,31
(Aumento) disminución cuentas por pagar otras	-97.234,25
(Aumento) Disminución pasivos acumulados	263.407,04
(Aumento) Disminución en Pasivos Largo Plazo	99.000,00
CAMBIOS NETOS EN ACTIVOS Y PASIVOS DE OPERACIÓN	<u>-821.342,96</u>
Efectivo neto provisto por actividades de operación	<u>361.431,23</u>
FLUJO DE EFECTIVO POR ACTIVIDADES DE INVERSIÓN	
Aumento disminución Propiedades, planta y equipo	-371.398,91
(Aumento) disminución en Reserva Valuación Inversiones	419.849,84
Inversión en acciones	-796.812,26
Efectivo neto provisto por actividades de inversión	<u>-748.361,33</u>
FLUJO DE EFECTIVO POR ACTIVIDADES DE FINANCIAMIENTO	
Préstamos realizados	937.402,90
Dividendos Pagados	-515.000,01
Efectivo neto provisto por actividades de financiamiento	<u>422.402,89</u>
Aumento neto en efectivo y sus equivalentes	35.472,79
Saldo inicial de fondos disponibles	78.239,28
Saldo del Efectivo al 31.12.2008	<u>113.712,07</u>

Las notas que se adjuntan son parte integrante de los Estados Financieros


 Sr. Patricio Hidrobo Estrada
GERENTE GENERAL


 Ing. Marcia Jiménez V.
CONTADORA GENERAL
 Mat. 22.007

**HIDROCOM COMERCIAL HIDROBO S.A. COMHIDROBO.
NOTAS A LOS ESTADOS FINANCIEROS
AL 31 DE DICIEMBRE DEL 2008**

NOTA No. 1.- IDENTIFICACION DE LA COMPAÑÍA

La empresa COMHIDROBO, Comercial Hidrobo S.A. fue constituida el 24 de Febrero de 1988 y se mantuvo como tal hasta el 23 de Septiembre del 2008 donde mediante escritura No. 6.397 celebrada en la Notaría tercera del Cantón Quito, se realiza, la escritura de transformación a Compañía Anónima, cambios de denominación, reforma integral, y codificación de estatutos, pasando a denominarse Comercial Hidrobo S.A. COMHIDROBO. Se termina el trámite de inscripción de la Compañía Anónima en el Registro Mercantil del Cantón Ibarra el 19 de diciembre del año 2008.

En el artículo segundo Objeto social, Comercial Hidrobo S.A. COMHIDROBO, el objeto social será principalmente:

- a) "La compra-venta, importación, exportación, Comercialización, distribución, consignación y permuta, por cuenta propia o de terceros, de toda clase de vehículos a motor, nuevos o usados, motores, equipos y máquinas industriales y agrícolas; máquinas y herramientas; piezas, repuestos y accesorios automotrices, piezas, repuestos y accesorios, para equipos y maquinarias; productos y usos para uso doméstico, industrial y comercial.
- b) La ejecución de trabajos de mecánica automotriz para todo tipo de vehículos, maquinarias y equipos; y la administración de talleres de servicio automotriz.
- c) La reparación y mantenimiento de toda clase vehículos, maquinarias y equipos.
- d) El ensamblaje de carrocerías para todo tipo de vehículos, de partes y piezas automotrices."

El domicilio principal de la Compañía será la Ciudad de Ibarra provincia de Imbabura, tendrá una sucursal en la ciudad de Tulcán, pero podrá establecer sucursales, agencias u oficinas en otras ciudades o lugares dentro o fuera del país.

El Capital Social al 23.09.2008 tiene un valor de 3.487.987,00 USD. Posteriormente, en el mes de diciembre del año 2008 la mayoría de accionistas de Comercial Hidrobo S.A. COMHIDROBO hacen la cesión de acciones a la Compañía de origen estadounidense ATLAS MANAGEMENT INTERNACIONAL LLC, notificándose este hecho a la Superintendencia de Compañías. Su valor se detalla en la nota Capital Social accionistas.

NOTA No. 2.- PRINCIPALES PRINCIPIOS Y/O PRACTICAS CONTABLES

A continuación se resumen los principales principios y/o prácticas contables, seguidas por la compañía en la preparación de sus estados financieros en base a acumulación, conforme principios contables de general aceptación y disposiciones legales emitidas en la República del Ecuador.

a) Bases de presentación de los estados financieros

Los estados financieros de la compañía han sido preparados sobre la base del costo histórico, siendo la unidad de moneda el dólar norte americano.

b) Período

Los estados financieros corresponden al período comprendido del 01.01.2008 al 31.12.2008. Los estados financieros del año 2007 fueron aprobados en la Junta General de Socios del 02 de Junio del 2008 según acta respectiva.

c) Inventarios

Durante el año 2008 el inventario de repuestos y accesorios de la Compañía se encuentra registrado bajo el método de costo promedio, y los vehículos se registran al costo de facturas de adquisición.

d) Provisión para cuentas incobrables

Durante el año 2008, la compañía ha efectuado la provisión para cuentas de dudosa recuperabilidad de acuerdo a la Ley de Régimen Tributario Interno.

e) Gastos e Impuestos Anticipados

Se registran los grupos de las Retenciones en la Fuente realizada por los clientes sobre las ventas, los que se liquidarán con el impuesto a la renta causado en el ejercicio 2008.

f) Valuación de Propiedades, Planta y Equipo

Se deprecian por el método de línea recta, sin valor residual con los siguientes %:

ACTIVO FIJO	TIEMPO DE VIDA	PORCENTAJE DE DEPRECIACIÓN
Muebles y Enseres	10 años	10%
Equipo de Oficina	10 años	10%
Equipo de Computación y electrónico	3 años	33.33 %
Herramientas de Taller De acuerdo a la naturaleza y vida útil del activo.	5 años	20%
Equipo de Taller	10 años	10%
Otros Equipos	10 años	10%

g) Provisión Beneficios Sociales

La compañía ha efectuado la provisión de los beneficios Sociales que por Ley les corresponde a los trabajadores, rigiéndose a las disposiciones legales vigentes y establecidas en el Código de Trabajo e Instituto Ecuatoriano de Seguridad Social (IESS) tales como: sobresueldos, Fondo de Reserva, Vacaciones.

h) Impuesto a la renta

La tarifa del Impuesto a la Renta que se encuentra vigente es del 25% y 15% para utilidades que reinvierta la Compañía.

i) Valuación de Acciones

Las inversiones de la compañía en Acciones de Capital, en otras empresas están valoradas por el método del costo.

j) Seguros

La empresa tiene contratado pólizas de seguros a través de ASERTEC Cía. Ltda., con la Compañía Aseguradora Colonial S.A. y Seguros Sucre S.A, las coberturas de los seguros son por accidentes personales, robo y asalto, incendio, transportes, equipo electrónico, vehículos, responsabilidad civil, fidelidad Privada.

k) Ingreso y Costo de Ventas

Los ingresos se registran en base a las facturas emitidas a clientes por la venta de vehículos y repuestos, los costos de venta de vehículos corresponde al valor de las facturas de compra; para repuestos y accesorios por el método de valoración de inventarios promedio.

NOTA No. 3.- CUENTAS POR COBRAR CLIENTES

Al 31 de Diciembre de 2008 su saldo se presenta así:

DESCRIPCIÓN	VALOR AÑO 2008	VALOR AÑO 2007
Cta. Cobrar Clientes Vehículos (1)	2.074.480,17	2.320.300,46
Cta. Cobrar Clientes Repuestos	26.001,14	32.406,70
Cta. Cobrar Talleres	119.305,19	108.235,19
Cta. Cobrar Préstamos Empleados	1.150,00	1.253,43
Cta. Cobrar Varios	112.716,64	99.457,52
Cta. Cobrar Garantías Entregadas	12.582,47	1.001,85
Cheques Protestados	15.799,03	12.002,00
TOTAL	2.362.034,64	2.574.657,15

(1) De los saldos de la Cuenta por cobrar Clientes vehículos se realizó la circularización de valores adeudados al 31.12.2008.

NOTA No. 4.- ANTICIPOS S. R. I.

Al 31 de Diciembre de 2008 su saldo se presenta así:

DESCRIPCIÓN	VALOR AÑO 2008	VALOR AÑO 2007
Anticipo 50% Impuesto	148.968,96	0,00
Anticipo Retención la Fuente	87.498,19	71.442,22
Iva Crédito Tributario	358.902,49	0,00
Retención en la Fuente Ejercicio 2007	38.445,10	0,00
Retención en la Fuente Ejercicio 2006	41.215,33	41.215,33
Retención en la Fuente Ejercicio 2005	20.468,78	20.468,78
Retención en la Fuente Ejercicio 2004	5.861,84	5.861,84
TOTAL	701.360,69	138.988,17

NOTA No. 5.- ANTICIPOS PROVEEDORES

Al 31 de Diciembre de 2008 su saldo se presenta así:

DESCRIPCIÓN	VALOR AÑO 2008	VALOR AÑO 2007
Anticipo Proveedores Vehículos (1)	0,00	9.231,50

Anticipo Proveedores Taller	0,00	750,00
Anticipo Proveedores Administración	238.671,31	69.012,36
TOTAL	238.671,31	78.993,86

NOTA No. 6.- CUENTAS POR COBRAR ACCIONISTAS

El saldo de esta cuenta al 31 de diciembre del 2008 se presenta en el siguiente cuadro:

DESCRIPCIÓN	VALOR AÑO 2008	VALOR AÑO 2007
Patricio Hidrobo Estrada	347.873,34	1.072.034,81
Arturo Hidrobo Estrada	126.759,33	386.654,32
Susana Hidrobo Estrada	17.603,38	118.121,72
Jorge Hidrobo Estrada	20.064,79	59.810,68
Fausto Hidrobo Estrada	20.064,80	59.810,69
Franklin Hidrobo Estrada	20.064,80	66.986,08
Rosario Hidrobo Estrada	20.064,80	59.810,69
TOTAL	572.495,24	1.823.228,99

El valor de préstamos entregados a los socios, según resolución de Junta Extraordinaria Universal de socios del 02.01.2007 que aprueban por unanimidad autorizar la concesión de préstamos a los señores socios hasta por un monto de dos millones quinientos mil dólares, dependiendo de la solvencia financiera de la empresa, los mismos que serán canalizados a través de préstamos individuales a cada uno de los socios de la compañía de acuerdo a su participación; debiendo corresponderles a los socios el pago total de los préstamos concedidos con los recursos provenientes del pago de dividendos generados por la Compañía y con sus recursos propios; teniendo que los señores socios asumir los intereses correspondientes, de manera similar a los que la compañía asume ante el sistema financiero

La Compañía acató la resolución de Junta, teniendo la cuenta por cobrar socios el siguiente movimiento en el año 2008 que se detalla en el cuadro siguiente:

CUENTAS	DEBE	HABER	SALDO
Saldo al 31.12.2007			1.823.228,99
Provisión pago intereses	152.384,45		152.384,45
Monto cancelado por dividendos 2007		515.000,01	515.000,01
Monto cancelado con recursos propios		888.118,19	888.118,19
TOTAL AL 31.12.2008	152.384,45	1.403.118,20	572.495,24

NOTA No. 7.- INVENTARIOS

Al 31 de Diciembre de 2008 su saldo se presenta así:

DESCRIPCIÓN	VALOR AÑO 2008	VALOR AÑO 2007	PORCENTAJE
INVENTARIOS			
Inventarios Vehículos (1)	3.271.879,34	1.152.027,93	83,95%
Inventarios Repuestos (1)	549.827,40	465.245,46	14,11%
Proceso de Taller	75.781,81	57.877,02	1,94%
TOTAL	3.897.488,55	1.675.150,41	100,00%

- (1) El inventario de vehículos y repuestos se detalla en el siguiente cuadro, según conciliación con los saldos de la toma física.

DESCRIPCIÓN	VEHICULOS AL 31.12.2008	REPUESTOS AL 31.12.2008
INVENTARIOS		
Hyundai	1.289.877,82	127.546,29
Nissan	641.674,47	71.805,25
Toyota	93.291,00	61.027,02
Mazda	819.991,94	100.731,27
Mitsubishi	110.649,56	9.478,03
Renault	316.394,55	32.229,52
Internacional, aceites, lubricantes y otros repuestos	0,00	147.010,02
TOTAL	3.271.879,34	549.827,40

NOTA No. 8.- PROPIEDADES PLANTA Y EQUIPO

Al 31 de Diciembre del 2008 se presenta su saldo de la siguiente manera ver anexo adjunto:

DESCRIPCIÓN	SALDO AL 01/01/08	ADICIONES Y/O AJUSTES	BAJAS Y/O AJUSTES	SALDO AL 31/12/08	% DEPRECIACION
ACTIVOS FIJOS NO DEPRECIABLES					
Terrenos	237.719,61	(1) 21.235,69	-	258.955,30	
Construcciones en Curso	21.000,00	(2) 312.825,05	-	333.825,05	
Activos con Depreciación Total		25,00		25,00	
Total no depreciable	258.719,61	334.085,74	-	592.805,35	
ACTIVOS FIJOS DEPRECIABLES					
Edificio	841.373,68	-		841.373,68	5%
Muebles y Enseres	154.165,78	927,00	-24.314,96	130.777,82	10%
Equipo de Oficina	24.109,31	79,00	-3.850,05	20.338,26	10%
Equipo de Computación	89.061,36	1.459,54	-50.128,83	40.392,07	33%
Sistema Contable	21.155,15	-	-21.155,15	-	33%
Vehículos	2.191,82	-	-	2.191,82	20%
Rótulos Publicitarios	79.146,47	-	-6.906,95	72.239,52	20%
Herramientas de Taller	15.500,10	1.337,05	-4.737,52	12.099,63	5%
Equipo de Taller	47.528,65	(3) 33.510,58	-4.236,32	76.802,91	10%
Otros activos	4.688,53	-	-	4.688,53	10%
Total depreciable	1.278.920,85	37.313,17	-115.329,78	1.200.904,24	
DEPRECIACIÓN ACUMULADA					
DESCRIPCIÓN	SALDO AL 01/01/08	GASTO DEPRECIACIÓN	BAJAS Y/O AJUSTES	SALDO AL 31/12/08	% DEPRECIACIÓN
Edificios	28.713,12	-	42.068,64	70.781,76	5%
Muebles y Enseres	55.082,27	-24.298,32	15.516,70	46.300,65	10%
Equipo de Oficina	11.807,07	-7.371,57	2.099,40	6.534,90	10%
Equipo de Computación	66.858,90	-52.680,83	14.409,33	28.587,40	33%
Sistema Contable	18.594,90	-18.594,90	-	-	33%
Vehículos	146,12	-	438,36	584,48	20%
Rótulos Publicitarios	17.932,19	-6.906,95	14.923,99	25.949,23	20%
Herramientas de Taller	2.426,78	-1.032,11	4.716,61	6.111,28	5%
Equipo de Taller	6.132,35	-799,90	10.391,62	15.724,07	10%
Otros Equipos	1.585,95	-	450,72	2.036,67	10%
Total	209.279,65	-111.684,58	105.015,37	202.610,44	
Activo Fijo Depreciable Neto				998.293,80	
TOTAL ACTIVO FIJO NETO				1.591.099,15	

Cuatro terrenos de la empresa tienen realizado el 25.10.2006 dos escrituras de hipoteca abierta, anticresis y prohibición de enajenar a favor del Banco Pacífico para garantizar Operaciones de Crédito. Los edificios que corresponden a Taller Toyota, Sucursales Mazda y Tulcán, están construidos sobre terrenos adquiridos con Escrituras de Contratos de Leasing con el Banco Pacífico

1. Corresponde al registro del activo por la terminación del contrato de LEASING.
2. Corresponde a la construcción del Concesionario de MAZDA y HYUNDAI en la ciudad de Cayambe provincia de Pichincha cuya construcción no se concluye al 31.12.2008
3. Corresponde a la adquisición de herramientas para talleres.

NOTA No. 9.- INVERSIONES EN ACCIONES

Al 31 de Diciembre de 2008 su saldo se presenta así:

DESCRIPCIÓN	PARTICIPACIÓN ACCIONARIA AÑO 2008	AÑO 2008	AÑO 2007
INV. EMPRESAS AUTOMOTORES		386.574,00	3.654.676,79
Inversiones. Acciones EQUINORTE S.A. (1)		-	1.688.902,79
Inversiones. AUTHESA S.A. (1)		-	623.600,00
Inversiones ECUAMOTORS S.A. (1)		-	955.600,00
Inversiones Acciones Ponce Yépez S.A.	19,33%	386.574,00	386.574,00
INV. OTRAS EMPRESAS		447.009,00	772.646,58
Inversiones. Acciones IANCEM	6,92%	447.009,00	415.386,00
Inversiones. Acciones PROINTER S.A. (1)		-	357.260,58
TOTAL INVERSIONES		833.583,00	4.427.323,37

- (1) Las empresas EQUINORTE S.A., AUTHESA S.A., ECUAMOTORS S.A. y PROINTER S.A., hicieron la venta de acciones al Valor Proporcional Patrimonial V.P.P a la compañía ATLAS MANAGEMENT INTERNACIONAL LLC de nacionalidad estadounidense, según contrato de compra venta de acciones y su anexo respectivo.

NOTA No. 10.- CUENTAS POR COBRAR LARGO PLAZO

Al 31 de Diciembre de 2008 su saldo se presenta así:

DESCRIPCIÓN	VALOR AÑO 2008
C.C ACCIONISTAS LARGO PLAZO	2.730.549,84
Atlas Management International LLC	2.730.549,84
C.C EMPRESAS LARGO PLAZO	1.660.002,79
EQUINORTE S.A.	739.002,79
ECUAMOTORS S.A.	550.000,00
PROINTER S.A.	371.000,00
TOTAL INVERSIONES	4.390.552,63

NOTA No. 11.- CUENTAS POR PAGAR PROVEEDORES VEHÍCULOS

Al 31 de Diciembre de 2008 su saldo se presenta así:

DESCRIPCIÓN	VALOR AÑO 2008	VALOR AÑO 2007
CASABACA S.A.	257,52	46.379,52
AUTOMOTORES Y ANEXOS	361.132,78	263.340,62
ECUAMOTORS S.A	19.681,71	28.910,78
MOTRANSA C.A.	597,15	597,15
MITSUMOTOR S.A.	48.940,10	296.038,90
NOEHYUNDAI S.A.	1.939.236,98	1.498.954,30
TOYOCOMERCIAL S.A.	-	91.860,92
AUTO IMPORTADORA GALARZA S.A	-	15.017,95
EQUINORTE S.A	-	35.661,17
HYUNMOTOR S.A	56.519,33	21.966,66
MARESA	262.414,95	108.230,12
NEOTRUK S.A	0,50	0,50
Notas de Crédito Vehículos	-380,89	-380,89
TOTAL	2.688.400,13	2.406.577,70

NOTA No. 12.- CUENTAS POR PAGAR EMPLEADOS

Al 31 de Diciembre de 2008 su saldo se presenta así:

DESCRIPCIÓN	VALOR AÑO 2008	VALOR AÑO 2007
Sueldo por pagar	45.840,27	26.941,25
15% Participación Trabajadores	159.209,75	207.420,24
Descuento empleados AFP Génesis	728,65	622,62
Provisión Capacitación Empleados	1.843,15	1.492,15
Comisiones por pagar	8,96	0,00
MOVISTAR Descuento Empleados	0,00	572,27
Descuentos Empleados Varios	1.740,97	290,12
CH FARINA Descuento Empleados	200,51	250,82
Papelería Descuento Empleados	162,94	0,00
FYBECA Descuento Empleados	1.221,22	1.236,73
Seguro descuento Empleados	305,54	119,20
Supermaxi Descuentos Empleados	1.353,41	0,00
Almuerzos Descuentos Empleados	4,00	0,00
TOTAL	212.619,37	238.945,40

NOTA No. 13.- OBLIGACIONES POR PAGAR EMPLEADOS.

Al 31 de Diciembre de 2008 su saldo se presenta así:

DETALLE	DECIMO III	DECIMO IV	FONDOS DE RESERVA	VACACIONES	APORTE PATRONAL, PERSONAL Y PRESTAMOS	TOTAL
Saldo al 31.12.2007	3.202,07	6.259,46	16.848,53	0,00		26.310,06
(+) Provisión 2008	65.058,43	17.964,27	65.837,92	24.403,40		173.264,02
(-) Pagos Realizados 2008	62.001,87	17.904,63	43.816,79	0,00		123.723,29
Saldo al 31.12.2008	6.258,63	6.319,10	38.869,66	24.403,40	17.544,50	93.395,29

NOTA No. 14.- DOCUMENTOS POR PAGAR INS. FINANCIERAS

Al 31 de Diciembre de 2008 su saldo se presenta así:

DESCRIPCIÓN	VALOR AÑO 2008	VALOR AÑO 2007
Documentos por Pagar Banco Pacífico	1.143.483,70	532.303,84
Documentos por Pagar Banco de Guayaquil	18.734,00	0,00
Documentos por Pagar Internacional	280.639,76	77.640,16
Documentos por Pagar Austro	1.663.371,01	1.474.051,65
Documentos por Pagar Pichincha	489.654,10	341.287,10
Documentos por Pagar CI	371.000,00	371.000,00
TOTAL	3.966.882,57	2.796.282,75

BANCO PACIFICO.-

DETALLE Nro CREDITO	FECHA DE CONCESIÓN	FECHA DE VENCIMIENTO	TASA DE INTERÉS	VALOR USD 31.12.2008
HIC-P40014671	04.01.2007	09.12.2011	9.00%	402.695,03
HIC40025312	29.09.2008	07.01.2009	9,11%	200.000,00
HIC40026262	25.11.2008	19.05.2010	895,33%	306.347,86
SOBREGIRO BANCARIO				234.440,81
TOTAL				1.143.483,70

El saldo adeudado a este banco al 31.12.08 incluye un sobregiro de **234.440,81** USD recibido para capital de trabajo.

BANCO INTERNACIONAL.-

El saldo adeudado a este banco al 31.12.08 es de **280.639,76** USD corresponde a un sobregiro recibido para capital de trabajo.

BANCO AUSTRO.-

DETALLE Nro CREDITO	FECHA DE CONCESIÓN	FECHA DE VENCIMIENTO	TASA DE INTERÉS	VALOR USD 31.12.2008
REMPF-2472	02.09.2008	03.03.2009	11,61%	70.000,00
REMPF-2517	16.09.2008	17.03.2009	11,61%	300.000,00
REMPF-2532	23.09.2008	24.03.2009	11,61%	260.000,00
REMPF-2620	22.10.2008	20.01.2009	11,23%	150.000,00
REMPF-2635	28.10.2008	26.01.2009	11,23%	270.000,00
REMPF-2674	12.11.2008	11.05.2009	11,23%	90.000,00
REMPF-2796	24.12.2008	24.03.2009	11,23%	140.000,00
				383.371,01
TOTAL				1.663.371,01

BANCO PICHINCHA.-

El saldo adeudado a este banco al 31.12.08 es de **489.654,10** USD corresponde a un sobregiro recibido para capital de trabajo.

BANCO DE GUAYAQUIL.-

El saldo adeudado a este banco al 31.12.08 es de **18.734,00** USD corresponde a un sobregiro recibido para capital de trabajo.

CITIGROUP GLOBAL. MKTS INC

DETALLE Nro CREDITO	FECHA DE CONCESIÓN	FECHA DE VENCIMIENTO	TASA DE INTERÉS	VALOR USD 31.12.2008
700000864	27.02.2007	INDEFINIDO	LIBOR+1%	250.000,00
4658	08.05.2007	INDEFINIDO	LIBOR+1%	121.000,00
TOTAL				371.000,00

NOTA No. 15.- PASIVO LARGO PLAZO

Al 31 de Diciembre de 2008 su saldo por préstamo bancario se presenta así:

BANCO PACIFICO.

DETALLE Nro CREDITO	FECHA DE CONCESIÓN	FECHA DE VENCIMIENTO	TASA DE INTERÉS	VALOR USD 31.12.2008
HIC-P40014671	04.01.2007	09.12.20011	9.00%	907.958,72
HIC40026262	25.11.2008	19.05.2010	895,33%	163.652,14
TOTAL LARGO PLAZO				1.071.610,86

Los Créditos del Banco Pacífico están garantizados con escrituras de hipoteca común.

NOTA No. 16.- CAPITAL SOCIAL ACCIONISTAS

El cuadro de integración del Capital al 23 de septiembre del 2008 estaba compuesto de la siguiente manera:

No.	ACCIONISTAS	VALOR CAPITAL SUSCRITO Y PAGADO	# DE ACCIONES 1 USD C/U	% CAPITAL ACCIONARIO
1	Hidrobo Estrada Patricio	2.023.032,00	2.023.032	58,00
2	Hidrobo Estrada Arturo	732.477,00	732.477	21,00
3	Hidrobo Estrada Susana	313.918,00	313.918	9,00
4	Hidrobo Estrada Jorge	104.640,00	104.640	3,00
5	Hidrobo Estrada Fausto	104.640,00	104.640	3,00
6	Hidrobo Estrada Franklin	104.640,00	104.640	3,00
7	Hidrobo Estrada María Gloria	104.640,00	104.640	3,00
	TOTAL	3.487.987,00	3.487.987	100,00

El Capital Social al 23.09.2008 tiene un valor de 3.487.987,00 USD, posteriormente la mayoría de accionistas de Comercial Hidrobo S.A. COMHIDROBO hacen la cesión de acciones al V.V.P. Valor Proporcional Patrimonial a la compañía ATLAS MANAGEMENT INTERNACIONAL LLC, de nacionalidad estadounidense, notificándose esta cesión a la Superintendencia de Compañías. El Capital Social al 31.12.2008 queda integrado de la siguiente manera:

DESCRIPCIÓN	VALOR AÑO 2008	VALOR AÑO 2007
Sr. Arturo Hidrobo Estrada	0,00	732.477,00
Sr. Patricio Hidrobo Estrada	1,00	2.023.032,00
Sra. Susana Hidrobo Estrada	0,00	313.918,00
Sr. Jorge Hidrobo Estrada	0,00	104.640,00
Sr. Fausto Hidrobo Estrada	0,00	104.640,00
Sr. Franklin Hidrobo Estrada	104.640,00	104.640,00
Sra. Rosario Hidrobo Estrada	0,00	104.640,00
ATLAS MANAGEMENT INTERNACIONAL LLC	3.383.346,00	0,00
TOTAL	3.487.987,00	3.487.987,00

NOTA No. 17.- INGRESO POR VENTAS

Al 31 de Diciembre de 2008 su saldo se presenta así:

DESCRIPCIÓN	VALOR AÑO 2008	VALOR AÑO 2007
Vehículos Hyundai (1)	7.387.259,69	6.637.553,54
Vehículos Nissan	2.414.714,40	1.851.763,39
Vehículos Toyota (1)	8.819.211,23	6.702.118,32
Vehículos Mazda (1)	11.061.876,73	8.623.839,74
Vehículos Mitsubishi	601.571,47	1.089.161,79
Vehículos Renault	1.742.589,29	1.399.964,35
Vehículos Mercedes Benz	0,00	92.000,00
Hino	0,00	55.357,14
TOTAL	32.027.222,81	26.451.758,27

- (1) Los mayores ingresos por venta de vehículos corresponden a los vehículos de las marcas MAZDA, TOYOTA, HYUNDAI que se distribuyen en la compañía en calidad de concesionario.

NOTA No. 18.- DIVIDENDOS RECIBIDOS

Al 31 de Diciembre de 2008 su saldo se presenta así:

DESCRIPCIÓN	VALOR AÑO 2008	VALOR AÑO 2007
DIVIDENDOS		
Dividendo EQUINORTE	50.000,00	225.000,00
Dividendos Ponce Yépez S.A.	10.143,67	49.148,84
Dividendos ECUAMOTORS	267.600,00	285.600,00
Dividendos INCEM	14.420,00	46.115,00
TOTAL	342.163,67	605.863,84

- (1) Corresponde a valores recibidos por dividendos de las compañías relacionadas.

NOTA No. 19.- COSTO DE VENTAS VEHÍCULOS

Al 31 de Diciembre de 2008 su saldo se presenta así:

DESCRIPCIÓN	VALOR AÑO 2008	VALOR AÑO 2007
COSTO DE VENTA VEHICULOS		
Vehículos HYUNDAI	6.679.483,23	5.796.586,63
Vehículos NISSAN	2.154.063,31	1.623.967,14
Vehículos MAZDA	7.888.685,04	7.628.897,13
Vehículos TOYOTA	9.886.557,71	5.961.900,27
Vehículos MITSUBISHI	518.889,05	1.033.170,79
Vehículos RENAULT	1.523.586,86	1.228.356,23
Vehículos MERCEDES BENZ	0,00	45.704,28
Vehículos HINO	0,00	45.049,74
TOTAL	28.651.265,20	23.363.632,21

Los mayores costos de venta corresponden a la adquisición de vehículos de la marca TOYOTA, MAZDA, HYUNDAI.

NOTA No. 20.- GASTO DE ADMINISTRACION Y VENTAS.

Al 31 de diciembre de 2008 su saldo se presenta así:

DESCRIPCIÓN	VALOR AÑO 2008	VALOR AÑO 2007
GASTO ADMINISTRACION, VENTAS Y TALLER		
Sueldos, Salarios y Beneficios Sociales Administración	343.261,31	237.531,08
Sueldos, Salarios y Beneficios Sociales Ventas	497.055,22	189.317,99
Sueldos, Salarios y Beneficios Sociales Taller	256.799,48	208.988,53
Gastos Generales	377.077,22	353.082,30
Comisiones Ventas y Publicidad	470.095,00	687.574,76
Cuentas Incobrables y Bajas de Inventario	22.003,00	16.247,60
Depreciación de Bienes y Amortizaciones	108.637,27	28.592,07
Gasto de Gestión	18.102,02	110.837,17
Gastos Financieros (1)	581.154,20	768.931,10
Impuestos, Contribuciones y Otros	25.776,35	24.360,00
Otros Gastos	54.074,56	42.597,34
TOTAL	2.754.035,63	2.668.059,94

(1) Al 31 de diciembre de 2008 su saldo se presenta así:

DESCRIPCIÓN	VALOR AÑO 2008	VALOR AÑO 2007
GASTOS FINANCIEROS		
Intereses, Préstamos y Sobregiros	32.511,51	223.901,03
Servicios Bancarios	10.179,02	11.197,23
Comisión, Avaes	86.609,84	59.785,61
Impuesto Solca	15.874,77	12.628,81
Comisión Tarjetas de Crédito	21.035,13	15.898,71
Interés Préstamo Mora	3.648,89	2.113,81

Intereses Préstamos Bancarios	146.275,82	
Gasto Renta Arrendamiento Mercantil	263.318,24	425.712,90
Acciones sobre la par	1.700,98	17.693,00
TOTAL	581.154,20	768.931,10

AVAL BANCARIO.

Al 31 de diciembre de 2008 su saldo se presenta así:

AVAL BANCARIO COMERCIAL HIDROBO S.A.					
FECHA	NUMERO	INSTITUCION FINANCIERA	BENEFICIARIO	VENCIMIENTO	VALOR
14.01.2008	14.01.2008	BANCO AUSTRO	NEOHYUNDAI	08.01.2009	350.000,00
28.03.2008	980301387	BANCO INTERNACIONAL	MARESA	22.03.2009	80.000,00
28.03.2008	980301388	BANCO INTERNACIONAL	MARESA	22.03.2009	80.000,00
28.03.2008	980301389	BANCO INTERNACIONAL	MARESA	22.03.2009	80.000,00
28.03.2008	980301390	BANCO INTERNACIONAL	MARESA	22.03.2009	80.000,00
28.03.2008	980301391	BANCO INTERNACIONAL	MARESA	22.03.2009	90.200,00
28.03.2008	980301392	BANCO INTERNACIONAL	MARESA	22.03.2009	60.000,00
28.03.2008	980301393	BANCO INTERNACIONAL	MARESA	22.03.2009	100.000,00
28.03.2008	980301394	BANCO INTERNACIONAL	MARESA	22.03.2009	200.000,00
03.09.2008	03.09.2008	BANCO AUSTRO	NEOHYUNDAI	18.06.2009	250.000,00
03.09.2008	980301461	BANCO INTERNACIONAL	AEKIA	03.09.2009	200.000,00
25.09.2008	980301470	BANCO INTERNACIONAL	MARESA	26.09.2009	55.000,00
25.09.2008	980301471	BANCO INTERNACIONAL	MARESA	26.09.2009	100.000,00
25.09.2008	980301472	BANCO INTERNACIONAL	MARESA	25.09.2009	100.000,00
25.09.2008	980301473	BANCO INTERNACIONAL	MARESA	25.09.2009	100.000,00
13.11.2008	980301488	BANCO INTERNACIONAL	NEOHYUNDAI	09.11.2009	250.000,00
20.11.2008	980301494	BANCO INTERNACIONAL	MARESA	16.11.2009	150.000,00
22.11.2008	980301493	BANCO INTERNACIONAL	MARESA	16.09.2009	238.000,00
TOTAL					2.563.200,00

HECHO SUSECUENTE

El 20 de Noviembre del 2008, la Superintendencia de Compañías según Res. 08.G.DSC sensibles al pedido del Gobierno Nacional prorrogó la entrada en vigencia de las Normas Internacionales de Información Financiera NIIFs para los años 2010, 2011 y 2012 para permitir que los empresarios del país puedan enfrentar de mejor manera los posibles impactos de la crisis financiera global y estableció un cronograma de aplicación. Se establece como años de transición el 2009, 2010 y 2011.