


DEOSTORIA S.A.


Estado de Situación Financiera

Al 31 de Diciembre del 2015

Activo	Notas	2015	2014
Activo corriente			
Caja y Bancos	3	-	3,438
Cuentas por cobrar comerciales y otras cuentas por cobrar	4	7,136	5,822
Activos por impuestos corrientes	5	3,195	2,902
Total Activos		10,331	12,162
Pasivo			
Pasivo corriente			
Cuentas por pagar comerciales y otras cuentas por pagar	6	9,044	8,411
Obligaciones Acumuladas	7	-	2,753
Total Pasivos		9,044	11,164
Patrimonio	8		
Capital social	8.1	800	800
Utilidades retenidas		487	198
Total Patrimonio		1,287	998
Total Pasivo + Patrimonio		10,331	12,162


Maria Belén Ramirez Calderón
Gerente General

Ver notas adjuntas a los estados financieros



C.P.A. Felipe Guzmán B.
Contador General

DEOSTORIA S.A.


Estado de Resultados Integral

Por el Año Terminado el 31 de Diciembre del 2015

	Notas	2015	2014
Ingresos Ordinarios	9	29,265	132,640
Costo de venta	10	-	(105,350)
Utilidad bruta		29,265	27,290
Gastos de administración	10	(29,276)	(26,193)
Utilidades o pérdida antes de impuesto a la renta		(11)	1,097
Gastos por impuesto a la renta		-	300
Corriente		-	300
Utilidad o pérdida neta del año		(11)	798


Maria Belén Ramirez Calderón
Gerente General

Ver notas adjuntas a los estados financieros



C.P.A. Felipe Guzmán B.
Contador General

DEOSTORIA S.A.

Estado de Cambios en el Patrimonio

Por el Año Terminado el 31 de Diciembre del 2015

	Notas	Utilidades Retenidas			Total
		Capital Social	Capital Susc. No pagado	Resultados	
				(US Dólares)	
Saldos al 31 de diciembre del 2013	8	-	-	-	-
Capital Social	8.1	800	(600)	-	200
Utilidad del ejercicio del 2014				798	798
Saldos al 31 de diciembre del 2014	8	800	(600)	798	998
Pérdida neta del año		-	-	(11)	(11)
Otros resultados integrales				300	300
Saldos al 31 de diciembre del 2015	8	800	(600)	1,087	1,287


 Maria Belén Ramirez Calderón
 Gerente General

Ver notas adjuntas a los estados financieros



 C.P.A. Felipe Guzmán B.
 Contador General

DEOSTORIA S.A.


Estado de Flujo de Efectivo

Por el Año Terminado el 31 de Diciembre del 2015

	Notas	2015	2014
		<i>(US Dólares)</i>	
Flujos de efectivo proveniente de actividades de operación:			
Recibido de clientes	4	13.965	126.818
Pagado a proveedores	6	(17.403)	(123.380)
Flujo de efectivo neto proveniente de actividades de operación		<u>(3.438)</u>	<u>3.438</u>
 Aumento (disminución) neto en caja y bancos		(3.438)	3.438
Caja y bancos al principio del año		<u>3.438</u>	-
Caja y bancos al final del año	3	<u>-</u>	<u>3.438</u>


Maria Belén Ramirez Calderón
Gerente General

Ver notas adjuntas a los estados financieros


C.P.A. Felipe Guzmán B.
Contador General

DEOSTORIA S.A.

Notas a los Estados Financieros

Por el Año Terminado el 31 de Diciembre del 2015

1. Información General

La actividad principal de la Compañía es la pesca marítima y continental de peces, crustáceos y moluscos.

La Empresa fue constituida el 4 de junio del 2014 en Ecuador, y está regulada por la Ley de Compañías e inscrita en el Registro Mercantil Nro. 2.088.2 del cantón Guayaquil el 11 de junio del 2014 bajo el Repertorio número 26.678. En cumplimiento de sus actividades la compañía puede celebrar todos los actos civiles o de comercio y operaciones mercantiles permitidos por la ley.

La compañía inicio sus actividades en la ciudad de Guayaquil, y se encuentra ubicado en la Parroquia Pascuales Ciudadela Metrópolis 1 Solar 1 Manzana 805 A dos cuerdas del PAI.

La información contenida en estos estados financieros es responsabilidad de la Administración de la Compañía.

La información relacionada con el índice de inflación anual, publicada por el Banco Central del Ecuador en los tres últimos años, es como sigue:

<u>31 de Diciembre:</u>	<u>Índice de Inflación Anual</u>
2015	3.4%
2014	3.7%

2. Resumen de las Políticas Contables Significativas

2.1. Bases de Preparación

Los presentes estados financieros adjuntos se expresan en Dólares de Estados Unidos de Norteamérica, moneda funcional de la Compañía y han sido preparados a partir de los registros contables de acuerdo con Normas Internacionales de Información Financiera (NIIF) emitidas por el Consejo de Normas Internacionales de Contabilidad (IASB por sus siglas en inglés) en la cual requieren que la administración efectúe ciertas estimaciones y supuestos contables, que inciden sobre la presentación de activos, pasivos y los montos de los ingresos y gastos durante el periodo económico; así como también las revelaciones sobre activos y pasivos contingentes a la fecha de los estados financieros. Su base de medición es sobre la base del costo histórico, según se explica en las políticas contables mencionadas posteriormente. El costo histórico está basado generalmente en el valor razonable de la contrapartida entregada en el intercambio de los activos.

DEOSTORIA S.A.

2.2. Caja y Bancos

Efectivo y equivalentes de efectivo incluye aquellos activos financieros líquidos, es decir el efectivo en caja, saldos mantenidos en cuentas corrientes y ahorros con instituciones financieras.

2.3. Activos y Pasivos Financieros

Los activos y pasivos financieros se reconocen y se dan de baja en la fecha de la negociación cuando se compromete a comprar o vender el activo, contratar o pagar el pasivo y son medidos inicialmente a su valor razonable, más o menos los costos de la transacción, excepto por aquellos activos o pasivos financieros clasificados al valor razonable con cambios en los resultados, los cuales son inicialmente medidos al valor razonable y cuyos costos de la transacción se reconocen en resultados.

Los activos y pasivos financieros reconocidos son posteriormente medidos en su totalidad al costo amortizado o al valor razonable.

Los activos y pasivos financieros se presentan en activos y pasivos corrientes, excepto los vencimientos mayores a 12 meses desde la fecha del estado de situación financiera, que se presentan como activos y pasivos no corrientes.

La Compañía clasifica sus activos financieros en las siguientes categorías: activos financieros a valor razonable con cambio en resultados. La clasificación depende del propósito con el que se adquirieron los activos o contrataron los pasivos. La Administración determina la clasificación de sus activos y pasivos en el momento del reconocimiento inicial. Al 31 de diciembre del 2015, la Compañía mantuvo activos financieros en la categoría de Caja y bancos, cuyas características se describe abajo:

2.3.1. Cuentas por cobrar

Representan cuentas por cobrar comerciales y otras cuentas por cobrar. Son activos financieros no derivados, con pagos fijos o determinables, que no cotizan en un mercado activo. Surgen cuando la Compañía provee bienes o servicios y dinero directamente a un deudor sin intención de negociar la cuenta por cobrar.

Después del reconocimiento inicial, a valor razonable, se miden al costo amortizado utilizando el método de la tasa de interés efectiva, menos cualquier deterioro.

2.3.2. Otros pasivos financieros

Representa cuentas por pagar comerciales y otras cuentas por pagar, medidos inicialmente al valor razonable, neto de los costos de transacción. Posteriormente son medidos al costo amortizado utilizando el método de la tasa de interés efectiva, siendo los gastos por interés reconocidos sobre este método.

DEOSTORIA S.A.

2.3.2.1. Cuentas por pagar comerciales y otras cuentas por pagar

Las cuentas por pagar comerciales y otras cuentas por pagar son pasivos financieros no derivados con pagos fijos o determinables, que no cotizan en un mercado activo.

Después del reconocimiento inicial, a valor razonable, se miden al costo amortizado utilizando el método de la tasa de interés efectiva.

2.3.3. Baja de activos y pasivos financieros

La Compañía da de baja un activo financiero únicamente cuando expiren los derechos contractuales sobre los flujos de efectivo del activo financiero, o cuando transfiera de manera sustancial los riesgos y beneficios inherentes a la propiedad del activo financiero. La Compañía da de baja un pasivo financiero si, y solo si, expiran, cancelan o cumplen sus obligaciones.

2.4. Compensación de Saldos y Transacciones

Como norma general en los estados financieros no se compensan los activos y pasivos, ni los ingresos y gastos, excepto en aquellos casos en los que la compensación sea requerida o permitida por alguna norma y esta presentación sea el reflejo de la esencia de la transacción.

2.5. Normas Nuevas y Revisadas Emitidas

2.5.1 Normas Nuevas y Revisadas Emitidas en Vigencia

Norma o Interpretación	Título	Fecha de Vigencia
Modificaciones a la NIC 19	Beneficios a los empleados: Planes de beneficios definidos - Aportaciones de los empleados	1 de julio del 2014
Modificaciones a las NIIF 2, 3, 8 y 13, NIC 16, 24 y 38	Mejoras anuales a las NIIF Ciclo 2010-2012	1 de julio del 2014
Modificaciones a las NIIF 1, 3 y 13, NIC 40	Mejoras anuales a las NIIF Ciclo 2011-2013	1 de julio del 2014

La Compañía considera que la aplicación de las normas nuevas y revisadas que entraron en vigencia a partir del 1 de enero del 2015, antes mencionadas, no han tenido un efecto material sobre la situación financiera, los resultados de sus operaciones o sus flujos de efectivo.

2.5.2. Normas Nuevas y Revisadas Emitidas pero aún no están en Vigencia

La Compañía no ha aplicado las siguientes Normas Internacionales de Información Financiera (NIIF), Normas Internacionales de Contabilidad (NIC) e Interpretaciones del Comité (CINIIF) nuevas y revisadas que han sido emitidas pero aún no están en vigencia:

DEOSTORIA S.A.

2.5.2. Normas Nuevas y Revisadas Emitidas pero aún no están en Vigencia (Continuación)

Norma o Interpretación	Título	Fecha de Vigencia
NIIF 9 (versión completa)	Instrumentos financieros	1 de enero del 2018
NIIF 14	Cuentas de diferimientos de actividades reguladas	1 de enero del 2016
NIIF 15	Ingresos procedentes de contratos con clientes	1 de enero del 2018
Modificaciones a la NIIF 10 y NIC 28	Venta o aportación de activos entre un inversor y su asociada o negocio conjunto.	1 de enero del 2016
Modificaciones a las NIIF 10 y 12 y NIC 28	Entidades de inversión: Aplicación de la excepción de consolidación	1 de enero del 2016
Modificaciones a la NIIF 11	Contabilización de adquisiciones de participaciones en operaciones conjuntas	1 de enero del 2016
Modificaciones a la NIC 1	Presentación de los estados financieros: Iniciativa sobre información a revelar	1 de enero del 2016
Modificaciones a las NIC 16 y 38	Clarificación de los métodos aceptados de depreciación y amortización	1 de enero del 2016
Modificaciones a las NIC 16 y 41	Agricultura: Plantas productoras de frutos dentro del alcance de la NIC 16	1 de enero del 2016
Modificaciones a la NIC 27	Estados financieros separados: Método patrimonial	1 de enero del 2016
Modificaciones a las NIIF 5 y 7, NIC 19 y 34	Mejoras anuales a las NIIF Ciclo 2012-2014	1 de enero del 2016

La Compañía ha decidido no aplicar anticipadamente estas Normas e Interpretaciones y estima que la adopción de las mismas no tendrá un impacto significativo en los estados financieros en el período en que se apliquen por primera vez.

3. Caja y bancos

Al 31 de diciembre caja y bancos consistían de lo siguiente:

	2015	2014
Caja y Bancos	-	3,438
	-	<u>3,438</u>

4. Cuentas por cobrar comerciales

	2015	2014
Clientes	7,136	5,822
	<u>7,136</u>	<u>5,822</u>

DEOSTORIA S.A.

5. Activos por impuestos corrientes

	2015	2014
	<i>(US Dólares)</i>	
Impuesto al valor agregado IVA	785	742
Retenciones en la fuente al impuesto a la renta	2,410	2,159
	<u>3,195</u>	<u>2,902</u>

6. Cuentas por pagar comerciales

	2015	2014
	<i>(US Dólares)</i>	
Cuentas por pagar comerciales:		
Proveedores:		
Locales	-	8,218
Subtotal	-	8,218
Otras cuentas por pagar:		
Funcionarios y empleados	-	194
Otras	9,044	-
Subtotal	<u>9,044</u>	<u>194</u>
	<u>9,044</u>	<u>8,411</u>

7. Obligaciones acumuladas

	Beneficios Sociales
Saldos al 31 de diciembre del 2013	-
Provisiones	2753
Saldos al 31 de diciembre del 2014	2753
Pago	(2753)
Saldos al 31 de diciembre del 2015	<u>-</u>

8. Patrimonio

8.1. Capital Social

Al 31 de diciembre del 2015, el capital social consiste de 800 acciones ordinarias con un valor nominal unitario de US\$ 1,00, totalmente suscritas y pagadas, las cuales otorgan un voto por acción y un derecho a los dividendos.

DEOSTORIA S.A.

8.1. Capital Social (Continuación)

En el 2015, la Compañía mantuvo un capital social de US\$ 800,00 y determino el capital autorizado en US\$ 1.600. La escritura pública correspondiente fue inscrita en el Registro Mercantil

Al 31 de diciembre del 2015, el capital suscrito y pagado consistía de los siguientes accionistas:

Cedula	Nombre	Nacionalidad	Capital	%
0913096558	Filián Guillén Carlos Mauricio	Ecuatoriano	\$ 640	80%
0916325988	Luna Burgos Edison Segundo	Ecuatoriano	\$ 160	20%
			\$ 800	100%

Durante el 2016, se realizó una cesión de acciones a:

Cedula	Nombre	Nacionalidad	Capital	%
0927092270	Ramírez Calderón María Belén	Ecuatoriano	\$ 640	80%
0923377691	Delgado Illescas Gino Fabricio	Ecuatoriano	\$ 160	20%
			\$ 800	100%

9. Ingresos Ordinarios

Los ingresos provenientes de ventas de bienes fueron como sigue:

	2015	2014
	<i>(US Dólares)</i>	
Ingresos ordinarios provenientes de la venta de bienes:		
Venta de camarón	29,265	132,640
	29,265	132,640

10. Costos y gastos por su naturaleza

Los costos y gastos fueron reportados en los estados de resultados fueron como sigue:

	2015	2014
	<i>(US Dólares)</i>	
Costos de ventas		105,350
Gastos de administración	29,276	26,193
	29,276	131,543

DEOSTORIA S.A.

10. Costos y gastos por su naturaleza (Continuación)

Un detalle de costos y gastos por su naturaleza fueron como sigue:

	2015	2014
	<i>(US Dólares)</i>	
Compra de bienes para su posterior venta		74,566
Sueldos, salarios y participación de trabajadores	22,144	26,383
Beneficios sociales	7,132	8,681
Combustibles		78
Impuestos, contribuciones y otros		1,082
Otros		20,753
	29,276	131,543

11. Eventos Subsecuentes

Entre el 31 de diciembre del 2015 y la fecha de emisión de los estados financieros (25 de Abril del 2016) no se produjeron eventos que en opinión de la Administración de la Compañía pudieran tener un efecto importante sobre los estados financieros o que requieran revelación.

12. Aprobación de los Estados Financieros

Los estados financieros por el año terminado el 31 de diciembre del 2015 han sido emitidos el 25 de Abril del 2016 con la autorización de la Gerencia de la Compañía y serán presentados y aprobados el 19 Septiembre del 2016 por la Junta General de Accionistas. En opinión de la Gerencia de la Compañía, los estados financieros no presentan otros asuntos importantes que modifiquen su razonabilidad.