

Industria Acero de los Andes S.A.

**Estados Financieros
Con el Informe de los Auditores Externos**

Año Terminado el 31 de Diciembre de 2011 y 2010



Industria Acero de los Andes S.A.

Estados Financieros

Años Terminados el 31 de Diciembre de 2011 y 2010

Índice

<i>Informe de los Auditores Externos Independientes</i>	1
Estados Financieros Auditados	
Estados de Situación Financiera.....	3
Estados de Resultados Integrales.....	4
Estados de Cambios en el Patrimonio de los Accionistas.....	5
Estados de Flujos de efectivo.....	6



Informe de los Auditores Externos Independientes

A los Accionistas y Directorio de
Industria Acero de los Andes S.A.

1. Hemos auditado los estados de situación financiera adjuntos de Industria Acero de los Andes S.A. al 31 de Diciembre de 2011 y 2010, y los correspondientes estados de resultados, cambios en el patrimonio de los accionistas y sus flujos de efectivo por los años terminados en esas fechas y un resumen de las políticas contables significativas y otras notas explicativas.

Responsabilidad de la Administración de la Compañía por los estados financieros

2. La Administración de la Compañía es responsable por la preparación y presentación razonable de estos estados financieros de acuerdo con normas internacionales de información financiera.. Esta responsabilidad incluye el diseño, la implementación y el mantenimiento de controles internos que son relevantes para la preparación y presentación razonable de los estados financieros, que no estén afectados por distorsiones significativas, sean éstas causadas por fraude o error, mediante la selección y aplicación de políticas contables apropiadas; y elaboración de estimaciones contables razonables de acuerdo con las circunstancias.

Responsabilidad del Auditor

3. Nuestra responsabilidad es expresar una opinión sobre estos estados financieros en base a nuestra auditoría. Nuestra auditoría se efectuó de acuerdo con normas internacionales de auditoría. Estas normas requieren que cumplamos con requerimientos éticos y planifiquemos y realicemos la auditoría para obtener certeza razonable de que los estados financieros no están afectados por distorsiones significativas. Una auditoría comprende la aplicación de procedimientos destinados a la obtención de evidencia de auditoría sobre los saldos y revelaciones presentadas en los estados financieros. Los procedimientos seleccionados dependen del juicio del auditor e incluyen la evaluación del riesgo de distorsiones significativas en los estados financieros por fraude o error. Al efectuar esta evaluación de riesgo, el auditor toma en consideración los controles internos relevantes de la Compañía, para la preparación y presentación razonable de sus estados financieros a fin de diseñar procedimientos de auditoría adecuados a las circunstancias, pero no con el propósito de expresar una opinión sobre la efectividad del control interno de la Compañía. Una auditoría también comprende la evaluación de que los principios de contabilidad utilizados son apropiados y de que las estimaciones contables hechas por la Administración son razonables, así como una evaluación de la presentación general de los estados financieros. Consideramos que la evidencia de auditoría que hemos obtenido es suficiente y apropiada para proporcionar una base para nuestra opinión.



Opinión

4. En nuestra opinión, los estados financieros mencionados en el primer párrafo, presentan razonablemente, en todos los aspectos importantes, la situación financiera de Industria Acero de los Andes S.A., al 31 de Diciembre de 2011 y 2010, los resultados de sus operaciones, los cambios en su patrimonio y sus flujos de efectivo, por los años terminados en esas fechas, de acuerdo con normas internacionales de información financiera.

Romero & Asociados
SC - RNAE No. 056

Sandra L. Merizalde
Sandra L. Merizalde - Socia
RNC No. 22019

30 de Abril de 2012
Quito, Ecuador




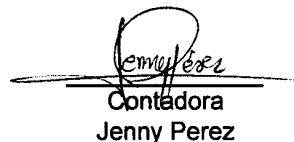
INDUSTRIA ACERO DE LOS ANDES S.A.**Estados de situación financiera**

Al 31 de diciembre de 2011, 2010

Expresado en Dólares de E.U.A.

Notas	Al 31 de diciembre de		Al 1 de enero
	2011	2010	de 2010
		(Revisado Nota 3)	(Revisado Nota 3)
Activos			
Activos corrientes:			
Efectivo y equivalentes de efectivo	17.841,00	672.010,00	612.509,00
Deudores comerciales, neto	361.398,00	551.002,00	1.230.986,00
Otras cuentas por cobrar, neto	7.268.743,00	3.389.240,00	7.986.171,00
Inventarios, neto	2.016.872,00	1.716.702,00	1.610.682,00
Pagos anticipados	42.117,67	14.016,00	4.421,00
Impuestos	358.879,00	293.197,00	587.173,00
Total activos corrientes	10.065.850,67	6.636.167,00	12.031.942,00
Activos no corrientes:			
Otras cuentas por cobrar, neto	216.928,00	187.868,00	166.567,00
Propiedad, planta, equipo, mobiliario y vehículos neto	4.924.708,00	4.713.789,00	4.230.221,00
Activos por impuestos diferidos	106.993,00	9.710,00	9.710,00
Total activos no corrientes	5.248.629,00	4.911.367,00	4.406.498,00
Total activos	15.314.479,67	11.547.534,00	16.438.440,00
Pasivos y patrimonio neto			
Pasivos corrientes:			
Obligaciones financieras	675.661,00	391.666,00	585.905,00
Acreedores comerciales y otras cuentas por pagar	7.719.090,00	4.209.264,00	10.079.395,00
Cuentas por pagar a compañías relacionadas			
Pasivos acumulados	77.584,00	200.931,00	268.033,00
Total pasivos corrientes	8.472.335,00	4.801.861,00	10.933.333,00
Pasivos no corrientes:			
Obligaciones financieras	861.328,33	991.497,00	16.668,00
Pasivos por impuestos diferidos	446.156,00	474.831,00	474.831,00
Obligaciones por beneficio post empleo	903.093,00	831.292,00	662.358,00
Total pasivos no corrientes	2.210.577,33	2.297.620,00	1.153.857,00
Total pasivos	10.682.912,33	7.099.481,00	12.087.190,00
Patrimonio neto			
Capital social	2.185.959,00	1.808.882,00	1.808.882,00
Reserva legal	99.093,00	99.093,00	54.801,00
Otras reservas	839.905,00	839.905,00	839.905,00
Ajustes de primera adopción	1.257.706,68	1.288.681,68	1.278.243,68
Resultados retenidos	248.903,66	411.491,32	369.418,32
Total patrimonio neto	4.631.567,34	4.448.053,00	4.351.250,00
Total pasivos y patrimonio neto	15.314.479,67	11.547.534,00	16.438.440,00


 Gerente General
 Alfonso Abdo


 Contadora
 Jenny Perez

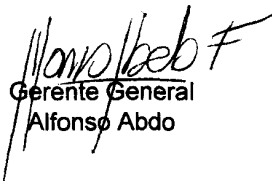
INDUSTRIA ACERO DE LOS ANDES S.A.


Estados de resultados integrales

Por los años terminados el 31 de diciembre de 2011 y 2010

Expresados en Dólares de E.U.A.


Nota	2011	2010
		(Revisado Nota 3)
Ingresos de actividades ordinarias	10.354.355,00	12.081.128,00
Costo de ventas	-9.421.259,00	-9.860.400,00
Utilidad bruta	933.096,00	2.220.728,00
Gastos de administración	1.054.345,00	1.232.507,11
Gastos de ventas	296.220,00	340.620,00
Ingresos financieros	1.593,50 -	
Otros ingresos	-8.064,00	49.618,00
Gastos financieros	148.525,50	77.387,00
	1.492.620,00	1.700.132,11
(Pérdida) Utilidad antes de participación de trabajadores e impuesto a la renta	-559.524,00	520.595,89
24%/ 25% impuesto a la renta	-10.815,00	149.928,00
Utilidad del año	-548.709,00	370.667,89
Resultados integrales del año, neto de impuestos	-548.709,0	370.667,9
Utilidad por acción básica	-0,30	0,20



Gerente General
Alfonso Abdo


Contadora
Jenny Perez

INDUSTRIA ACERO DE LOS ANDES S.A.
 Estados de cambios en patrimonio neto
 Por los años terminados el 31 de diciembre de 2011 y 2010
 Expresados en Dólares de E.U.A.

	Capital social	Aportes Futuras Capitalizaciones	Reserva legal	Reserva Revalorización	Resultados Acumulados		Total
					Resultados retenidos	Ajustes de primera adopción	
Saldos al 01 de Enero de 2010	1.808.882,00		54.801,00	839.905,00	369.419,00	0,00	3.073.007,00
Aplicación Política Contable para Cuentas Incobrables						-140.336,00	-140.336,00
Aplicación Política Contable para Obsolescencia de Inventarios						-97.646,00	-97.646,00
Revalorización de propiedades y equipos						1.978.461,10	1.978.461,10
Baja de intangibles						-26.368,00	-26.368,00
Determinación de Impuestos diferidos activos, sobre jubilación patronal						9.710,00	9.710,00
Determinación de Impuestos diferidos pasivos, sobre reavalúo						-474.831,00	-474.831,00
Ajuste de provisiones - vacaciones						29.253,58	29.253,58
Saldos al 01 de Enero de 2010 (Revisado Nota 3)	1.808.882,00		54.801,00	839.905,00	369.419,00	1.278.243,68	4.351.250,68
Dividendos declarados					-249.999,00		-249.999,00
Apropiación de reserva legal			44.292,00		-44.292,00		
Utilidad del año 2010					370.667,89		370.667,89
Ajuste de baja de intangibles						10.438,00	10.438,00
Ajuste de construcciones en proceso					-34.305,00		-34.305,00
							0,00
Saldos al 31 de Diciembre de 2010 (Revisado Nota 3)	1.808.882,00		99.093,00	839.905,00	411.490,89	1.288.681,68	4.448.052,57
Incremento de capital	377.077,00				-377.077,00		0,00
Aporte futuras capitalizaciones		763.199,00					763.199,00
Utilidad del año 2011					-548.709,00		-548.709,00
Baja de activos						-30.975,00	-30.975,00
Saldos al 31 de Diciembre de 2011	2.185.959,00	763.199,00	99.093,00	839.905,00	-514.295,11	1.257.708,68	4.631.567,57


 Gerente General
 Alfonso Abdo


 Contadora
 Jenny Perez

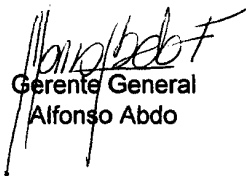
INDUSTRIA ACERO DE LOS ANDES S.A.


Estado de flujos de efectivo

Por los años terminados el 31 de diciembre de 2011 y 2010

Empresado en Dólares E.U.A.

	2011	2010
Flujos de Efectivo netos de de actividades de operación		
Utilidad neta	-548.709,00	370.667,89
Ajustes para conciliar la utilidad antes de impuesto a la renta con el efectivo neto (utilizado en) provisto por las actividades de operación		
Depreciación	347.006,00	301.599,00
Reserva para jubilación y desahucio, neta	71.801,00	191.516,00
Provisión de ingresos	-6.748.778,00	-5.901.040,00
Efecto de impuestos diferidos	-125.958,00	0,00
Variación en capital de trabajo - aumento (disminución)		
Variación de activos - (aumento) disminución		
Cuentas por Cobrar	3.058.879,00	11.177.955,00
Inventarios	-300.170,00	-106.020,00
Pagos anticipados	-28.101,67	-33.461,00
Impuestos	-65.682,00	293.976,00
Otras cuentas por cobrar	-29.060,00	-21.301,00
Variación de pasivos - aumento (disminución)		
Cuentas por Pagar	3.509.826,00	-5.870.131,00
Pasivos Acumulados	-123.347,00	-67.102,00
Pagos beneficios post empleo		-22.582,00
Efectivo neto (utilizado en) provisto por las actividades de operación	-982.293,67	314.076,89
Flujos de efectivo de actividades de inversión		
Adiciones de Activos Fijos (neto)	-557.925,00	-785.167,00
Flujos de efectivo de actividades de financiamiento		
Aportes futuras capitalizaciones	763.199,00	0,00
Variación en obligaciones financieras	122.850,67	530.591,00
(Disminución) incremento neto del efectivo Efectivo	-654.169,00	59.501,00
Saldo al inicio del año	672.010,00	612.509,00
Saldo al final del año	<u>17.841,00</u>	<u>672.010,00</u>


Gerente General
Alfonso Abdo


Contadora
Jenny Perez

INDUSTRIA ACERO DE LOS ANDES S.A.

Notas a los estados financieros
Al 31 de diciembre de 2011 y 2010
Expresadas en Dólares de E.U.A

1. OPERACIONES

La Compañía fue constituida en el Ecuador el 21 de mayo de 1974 como una sociedad anónima. La actividad principal de la Compañía es la fabricación de productos metálicos para uso estructural, tanques, depósitos y generadores de vapor.

Los estados financieros adjuntos serán presentados para la aprobación de la Junta General de Accionistas. En opinión de la gerencia, estos estados financieros serán aprobados sin modificación.

La dirección registrada de la Compañía es calle "J" S/N y Panamericana Sur Km.14 ½

2. RESUMEN DE PRINCIPALES POLÍTICAS DE CONTABILIDAD

La preparación de los estados financieros requiere que la gerencia efectúe estimaciones, utilice supuestos para la valoración de algunas partidas incluidas en los estados financieros y use su criterio al aplicar las políticas contables en la preparación de los estados financieros y revelaciones que se requiere presentar en los mismos. Aún cuando pueden llegar a diferir de su efecto final, la Gerencia considera que las estimaciones y supuestos utilizados fueron los adecuados en las circunstancias. Las áreas que involucran un mayor grado de juicio o complejidad o áreas en las que los supuestos y estimados son significativos para los estados financieros se describen más adelante.

A la fecha de emisión de estos estados financieros, se han publicado nuevas normas, mejoras e interpretaciones a las normas existentes que no han entrado en vigencia y que la Compañía no ha adoptado con anticipación.

Estas son de aplicación obligatoria a partir de las fechas indicadas a continuación:

Nuevas normas e interpretaciones

Norma	Tipo de cambio	Aplicación obligatoria para ejercicios iniciados a partir de:
NIIF 9	Mejora. Reconocimiento y medición de instrumentos financieros	1 de enero de 2013

INDUSTRIA ACERO DE LOS ANDES S.A.

Notas a los estados financieros
Al 31 de diciembre de 2011 y 2010
Expresadas en Dólares de E.U.A

2. RESUMEN DE PRINCIPALES POLÍTICAS DE CONTABILIDAD (Continuación)

Mejoras o modificaciones del Comité de Interpretaciones de NIIF

<u>Norma</u>	<u>Tipo de cambio</u>	<u>Aplicación obligatoria para ejercicios iniciados a partir de:</u>
NIIF 10	Estados financieros consolidados	1 de enero de 2013
NIIF 11	Acuerdo conjuntos	1 de enero de 2013
NIIF 12	Declaración de intereses en otras entidades	1 de enero de 2013
NIIF 13	Medición del valor razonable	1 de enero de 2013

La Compañía estima que la adopción de las normas, enmiendas e interpretaciones antes descritas, no tendrán un impacto significativo en los estados financieros en el año de su aplicación inicial.

La moneda utilizada para la preparación y presentación de los estados financieros de la Compañía es el Dólar de E.U.A., que es la moneda de curso legal en Ecuador.

Políticas contables

Las principales políticas de contabilidad aplicadas en la preparación de los estados financieros son las siguientes:

a) Instrumentos financieros

Activos financieros

Reconocimiento y medición inicial

Los activos financieros cubiertos por la NIC 39 se clasifican como: activos financieros al valor razonable con cambios en resultados, préstamos y cuentas por cobrar, inversiones mantenidas hasta el vencimiento, inversiones financieras disponibles para la venta, o como derivados designados como instrumentos de cobertura en una cobertura eficaz, según corresponda.

Todos los activos financieros se reconocen inicialmente por su valor razonable más los costos de transacción directamente atribuibles, excepto en el caso de los activos financieros que se contabilizan al valor razonable con cambios en resultados.

INDUSTRIA ACERO DE LOS ANDES S.A.

Notas a los estados financieros
Al 31 de diciembre de 2011 y 2010
Expresadas en Dólares de E.U.A

2. RESUMEN DE PRINCIPALES POLÍTICAS DE CONTABILIDAD (Continuación)

A la fecha de los estados financieros, la Compañía clasifica sus instrumentos financieros activos según las categorías definidas en la NIC 39 como: (i) activos por préstamos y cuentas por cobrar. La Gerencia determina la clasificación de sus instrumentos financieros en el momento del reconocimiento inicial. Los aspectos más relevantes de esta categoría aplicable a la Compañía se describen a continuación:

Medición posterior

Préstamos y cuentas por cobrar

Los préstamos y las cuentas por cobrar, son activos financieros con pagos fijos y determinables que no tienen cotización en el mercado activo. La Compañía mantiene en esta categoría al efectivo y equivalentes de efectivo, deudores comerciales, otras cuentas por cobrar y cuentas por cobrar a entidades relacionadas. Después del reconocimiento inicial, estos activos financieros se miden al costo amortizado utilizando el método de la tasa de interés efectiva, menos cualquier deterioro del valor. El costo amortizado se calcula tomando en cuenta cualquier descuento o prima en la adquisición, y las comisiones o los costos que son una parte integrante de la tasa de interés efectiva.

La amortización de la tasa de interés efectiva se reconoce en el estado de resultados como ingreso financiero. Las pérdidas que resulten de un deterioro del valor se reconocen en el estado de resultados como costo financiero.

Deterioro del valor de los activos financieros

Al cierre de cada período sobre el que se informa, la Compañía evalúa si existe alguna evidencia objetiva de que un activo financiero o un grupo de activos financieros se encuentran deteriorados en su valor. Un activo financiero o un grupo de activos financieros se consideran deteriorados en su valor solamente si existe evidencia objetiva de deterioro de ese valor como resultado de uno o más eventos ocurridos después del reconocimiento inicial del activo, y ese evento que causa la pérdida tiene impacto sobre los flujos de efectivo futuros estimados generados por el activo financiero o el grupo de activos financieros, y ese impacto puede estimarse de manera fiable. La evidencia de un deterioro del valor podría incluir, entre otros, indicios tales como que los deudores o un grupo de deudores se encuentran con dificultades financieras significativas, el incumplimiento o mora en los pagos de la deuda por capital o intereses, la probabilidad de que se declaren en quiebra u adopten otra forma de reorganización financiera, o cuando datos observables indiquen que existe una disminución medible en los flujos de efectivo futuros estimados, así como cambios adversos en el estado de los pagos en mora, o en las condiciones económicas que se correlacionan con los incumplimientos.

INDUSTRIA ACERO DE LOS ANDES S.A.

Notas a los estados financieros
Al 31 de diciembre de 2011 y 2010
Expresadas en Dólares de E.U.A

2. RESUMEN DE PRINCIPALES POLÍTICAS DE CONTABILIDAD (Continuación)

Deterioro de activos financieros contabilizados al costo amortizado

Para los activos financieros contabilizados al costo amortizado, la Compañía primero evalúa si existe evidencia objetiva de deterioro del valor, de manera individual para los activos financieros que son individualmente significativos, o de manera colectiva para los activos financieros que no son individualmente significativos. Si la Compañía determina que no existe evidencia objetiva de deterioro del valor para un activo financiero evaluado de manera individual, independientemente de su significancia, incluye a ese activo en un grupo de activos financieros con características de riesgo de crédito similares, y los evalúa de manera colectiva para determinar si existe deterioro de su valor.

Los activos que se evalúan de manera individual para determinar si existe deterioro de su valor, y para los cuales una pérdida por deterioro se reconoce o se sigue reconociendo, no son incluidos en la evaluación de deterioro del valor de manera colectiva. Si existe evidencia objetiva de que ha habido una pérdida por deterioro del valor, el importe de la pérdida se mide como la diferencia entre el importe en libros del activo y el valor presente de los flujos de efectivo futuros estimados, (excluyendo las pérdidas de crédito futuras esperadas y que aún no se hayan producido). El valor presente de los flujos de efectivo futuros estimados se descuenta a la tasa de interés efectiva original de los activos financieros. Si un préstamo devenga una tasa de interés variable, la tasa de descuento para medir cualquier pérdida por deterioro del valor es la tasa de interés efectiva actual.

El importe en libros del activo se reduce a través del uso de una cuenta de provisión y el importe de la pérdida se reconoce en el estado de resultados. Los intereses ganados se siguen devengando sobre el importe en libros reducido del activo, utilizando la tasa de interés utilizada para descontar los flujos de efectivo futuros a los fines de medir la pérdida por deterioro del valor. Los intereses ganados se registran como ingreso financiero en el estado de resultados. Los préstamos y la provisión correspondiente se dan de baja cuando no existen expectativas realistas de un recupero futuro y todas las garantías que sobre ellos pudieran existir se efectivizaron o transfirieron la Compañía. Si en un ejercicio posterior, el importe estimado de la pérdida por deterioro del valor aumenta o disminuye debido a un evento que ocurre después de haberse reconocido el deterioro, la pérdida por deterioro del valor reconocida anteriormente se aumenta o disminuye ajustando la cuenta de provisión. Si posteriormente se recupera una partida que fue imputada a pérdida, el recupero se acredita como costo financiero en el estado de resultados.

INDUSTRIA ACERO DE LOS ANDES S.A.

Notas a los estados financieros

Al 31 de diciembre de 2011 y 2010

Expresadas en Dólares de E.U.A

2. RESUMEN DE PRINCIPALES POLÍTICAS DE CONTABILIDAD (Continuación)

Pasivos financieros

Reconocimiento y medición inicial

Los pasivos financieros cubiertos por la NIC 39 se clasifican como: pasivos financieros al valor razonable con cambios en resultados, préstamos y cuentas por pagar, o como derivados designados como instrumentos de cobertura en una cobertura eficaz, según corresponda. La Compañía determina la clasificación de los pasivos financieros al momento del reconocimiento inicial.

Todos los pasivos financieros se reconocen inicialmente por su valor razonable excepto los préstamos y cuentas por pagar contabilizados al costo amortizado, en donde los costos de transacción directamente atribuibles, forman parte del costo inicial.

A la fecha de los estados financieros, la Compañía clasifica sus instrumentos financieros pasivos según las categorías definidas en la NIC 39 como: (i) pasivos por préstamos y cuentas por pagar.

Medición posterior

Préstamos y cuentas por pagar

La Compañía mantiene en esta categoría los acreedores comerciales, otras cuentas por pagar y cuentas por pagar a entidades relacionadas. Después del reconocimiento inicial, los préstamos y las cuentas por pagar se miden al costo amortizado, utilizando el método de la tasa de interés efectiva.

Las ganancias y pérdidas se reconocen en el estado de resultados cuando los pasivos se dan de baja, así como también a través del proceso de amortización, a través del método de la tasa de interés efectiva. El costo amortizado se calcula tomando en cuenta cualquier descuento o prima en la adquisición y las comisiones o los costos que sean una parte integrante de la tasa de interés efectiva. La amortización de la tasa de interés efectiva se reconoce como costo financiero en el estado de resultados.

b) Efectivo y equivalentes de efectivo

El efectivo y equivalentes de efectivo corresponden al efectivo en caja, cuentas corrientes bancarias y fondos de inversión a la vista que se registran a su costo histórico, que no difiere significativamente de su valor de realización.

INDUSTRIA ACERO DE LOS ANDES S.A.

Notas a los estados financieros
Al 31 de diciembre de 2011 y 2010
Expresadas en Dólares de E.U.A

2. RESUMEN DE PRINCIPALES POLÍTICAS DE CONTABILIDAD (Continuación)

c) Inventarios

Los inventarios correspondientes a suministros y productos terminados, están valorados al costo promedio de adquisición. Los inventarios en tránsito están valorados al costo de importación más los costos relacionados a la nacionalización, los cuales no exceden a su valor neto de realización.

El valor neto de realización se determina en base al precio de venta en el curso ordinario del negocio, menos los costos estimados de terminación y venta.

La estimación de inventario de lento movimiento y obsoleto es realizado como resultado de un estudio efectuado por la Gerencia que considera la experiencia histórica de la industria. La provisión para inventarios de lento movimiento y obsoletos se carga a los resultados del año.

d) Pagos anticipados

Corresponden principalmente a seguros, arriendos y otros servicios pagados por anticipado que se amortizan en línea recta en base a la vigencia del contrato.

e) Activos fijos

La propiedad, maquinaria, muebles y equipo se encuentran valorados al costo, neto de depreciación acumulada y las posibles pérdidas por deterioro de su valor.

El costo de adquisición incluye el precio de compra, incluyendo aranceles e impuestos no reembolsables y cualquier costo necesario para poner dicho activo en operación. El precio de compra o costo de instalación es el importe total pagado y el valor razonable de cualquier otra contraprestación entregada para adquirir el activo.

Los gastos de reparación y mantenimiento rutinario se cargan a las cuentas de resultados del ejercicio en que se incurren.

La propiedad, maquinaria, muebles y equipo se deprecian desde el momento en que los bienes están en condiciones de uso, distribuyendo linealmente el costo de los activos entre los años de vida útil estimada, la que se expresa en años.

Los métodos y períodos de depreciación aplicados, son revisados al cierre de cada ejercicio y, si procede, ajustados de forma prospectiva.

INDUSTRIA ACERO DE LOS ANDES S.A.

Notas a los estados financieros
Al 31 de diciembre de 2011 y 2010
Expresadas en Dólares de E.U.A

2. RESUMEN DE PRINCIPALES POLÍTICAS DE CONTABILIDAD (Continuación)

Las tasas de depreciación basadas en la vida útil estimada de los bienes, son:

Edificios	40 años
Planta externa	10 años
Maquinaria y equipo	10 años
Mobiliario, enseres y equipos	10 años
Equipos de computación	3 años
Unidades de transporte	5 años

El valor residual de estos activos, la vida útil y el método de depreciación seleccionado son revisados y ajustados si fuera necesario, a la fecha de cada balance general para asegurar que el método y el período de la depreciación sean consistentes con el beneficio económico y las expectativas de vida de las partidas de propiedad, maquinaria, muebles y equipo. La Compañía ha establecido la política de no fijar un valor residual de los activos, en vista de que al final de su vida útil, los activos de la Compañía no se pondrán a la venta.

Un componente de propiedad, maquinaria, muebles y equipos o cualquier parte significativa del mismo reconocida inicialmente, es retirada al momento de su disposición o cuando no se espera obtener beneficios económicos futuros por su uso o disposición posterior. Cualquier ganancia o pérdida resultante al momento del retiro del activo (calculada como la diferencia entre el ingreso neto procedente de la venta y el importe en libros del activo) se incluye en el estado de resultados integrales en el año en que se retire el activo.

f) Deterioro de activos no financieros

A cada fecha de cierre del periodo sobre el que se informa, la Compañía evalúa si existe algún indicio de que un activo pudiera estar deteriorado en su valor. Si existe tal indicio, o cuando una prueba anual de deterioro del valor para un activo es requerida, la Compañía estima el importe recuperable de ese activo.

El importe recuperable de un activo es el mayor valor entre el valor razonable menos los costos de venta, ya sea de un activo o de una unidad generadora de efectivo, y su valor en uso, y se determina para un activo individual, salvo que el activo no genere flujos de efectivo que sean sustancialmente independientes de los de otros activos o grupos de activos.

Cuando el importe en libros de un activo o de una unidad generadora de efectivo excede su importe recuperable, el activo se considera deteriorado y su valor se reduce a su importe recuperable.

INDUSTRIA ACERO DE LOS ANDES S.A.

Notas a los estados financieros
Al 31 de diciembre de 2011 y 2010
Expresadas en Dólares de E.U.A

2. RESUMEN DE PRINCIPALES POLÍTICAS DE CONTABILIDAD (Continuación)

Las pérdidas por deterioro del valor correspondientes a las operaciones continuadas, incluido el deterioro del valor de los inventarios, se reconocen en el estado de resultados en aquellas categorías de gastos que se correspondan con la función del activo deteriorado.

Para los activos en general, a cada fecha de cierre del periodo sobre el que se informa, se efectúa una evaluación sobre si existe algún indicio de que las pérdidas por deterioro del valor reconocidas previamente ya no existen o hayan disminuido. Si existiese tal indicio, la Compañía efectúa una estimación del importe recuperable del activo o de la unidad generadora de efectivo. Una pérdida por deterioro del valor reconocida previamente solamente se revierte si hubo un cambio en las suposiciones utilizadas para determinar el importe recuperable del activo desde la última vez en que se reconoció una pérdida por deterioro del valor de ese activo. La reversión se limita de manera tal que el importe en libros del activo no exceda su monto recuperable, ni exceda el importe en libros que se hubiera determinado, neto de la depreciación, si no se hubiese reconocido una pérdida por deterioro del valor para ese activo en ejercicios anteriores. Tal reversión se reconoce en el estado de resultado

g) Provisiones y pasivos contingentes

Las provisiones son reconocidas cuando la Compañía tiene una obligación presente (legal o implícita) como resultado de un evento pasado, es probable que la Compañía tenga que desprenderse de recursos para cancelar las obligaciones y cuando pueda hacerse una estimación fiable del importe de la misma.

Las provisiones se revisan a cada fecha del estado de situación financiera y se ajustan para reflejar la mejor estimación que se tenga a esa fecha.

Si el efecto del valor temporal del dinero es significativo, las provisiones se descuentan utilizando una tasa actual de mercado antes de impuestos que refleja, cuando corresponda, los riesgos específicos del pasivo. Cuando se reconoce el descuento, el aumento de la provisión producto del paso del tiempo se reconoce como un costo financiero en el estado de resultados.

h) Obligaciones por beneficios post empleo

La Compañía mantiene beneficios por concepto de jubilación patronal, definida por las leyes laborales ecuatorianas y se registran con cargo a resultados del ejercicio y su pasivo representa el valor presente de la obligación a la fecha del estado de situación financiera, y que se determina anualmente en base a estudios actuariales realizados por un perito independiente. El valor presente de la obligación de beneficio definido se determina descontando los flujos de salida de efectivo estimados usando la tasa de interés determinada por el perito.

INDUSTRIA ACERO DE LOS ANDES S.A.

Notas a los estados financieros
Al 31 de diciembre de 2011 y 2010
Expresadas en Dólares de E.U.A

2. RESUMEN DE PRINCIPALES POLÍTICAS DE CONTABILIDAD (Continuación)

La política contable de la Compañía para los planes de beneficios definidos es reconocer las pérdidas y ganancias actuariales en su totalidad en el estado de resultados integrales en el período en el que ocurren.

Las suposiciones para determinar el estudio actuarial incluyen determinaciones de tasas de descuento, variaciones en los sueldos y salarios, tasas de mortalidad, edad, sexo, años de servicio, incremento en el monto mínimo de las pensiones jubilares, entre otros.

i) Impuestos

Impuesto a la renta corriente

Los activos y pasivos por el impuesto a la renta corriente del período se miden por los importes que se espera recuperar o pagar de o a la autoridad fiscal. Las tasas impositivas y la normativa fiscal utilizadas para computar dichos importes son aquellas que estén aprobadas a la fecha de cierre del periodo sobre el que se informa. La gerencia evalúa en forma periódica las posiciones tomadas en las declaraciones de impuestos con respecto a las situaciones en las que las normas fiscales aplicables se encuentran sujetas a interpretación, y constituye provisiones cuando fuera apropiado.

Impuesto a la renta diferido

El impuesto a la renta diferido se reconoce utilizando el método del pasivo sobre las diferencias temporarias entre las bases impositivas de los activos y pasivos y sus importes en libros a la fecha de cierre del periodo sobre el que se informa.

Los pasivos por impuesto diferido se reconocen por todas las diferencias temporarias imponibles.

Los activos por impuesto diferido se reconocen por todas las diferencias temporarias deducibles.

El importe en libros de los activos por impuesto diferido se revisa en cada fecha de cierre del periodo sobre el que se informa y se reduce en la medida en que ya no sea probable la existencia de suficiente ganancia imponible futura para permitir que esos activos por impuesto diferido sean utilizados total o parcialmente.

INDUSTRIA ACERO DE LOS ANDES S.A.

Notas a los estados financieros
Al 31 de diciembre de 2011 y 2010
Expresadas en Dólares de E.U.A

2. RESUMEN DE PRINCIPALES POLÍTICAS DE CONTABILIDAD (Continuación)

Los activos por impuesto diferidos no reconocidos se reevalúan en cada fecha de cierre del periodo sobre el que se informa y se reconocen en la medida en que se torne probable la existencia de ganancias imponibles futuras que permitan recuperar dichos activos por impuesto diferido no reconocidos con anterioridad.

Los activos y pasivos por impuestos diferidos, son medidos a las tasas de impuesto sobre la renta vigentes a la fecha que se estima que las diferencias temporarias se revertirán, considerando las tasas del impuesto a la renta vigentes establecidas en la Ley Orgánica de Régimen Tributario Interno y sus reformas, que en este caso son 24% para el año 2011, 23% para el año 2012 y 22% para el año 2013 en adelante.

El impuesto diferido relacionado con las partidas reconocidas fuera del resultado se reconoce fuera de éste. Las partidas de impuesto diferido se reconocen en correlación con la transacción subyacente, ya sea en el otro resultado integral o directamente en el patrimonio.

Los activos y pasivos por impuesto diferido se compensan si existe un derecho legalmente exigible de compensar los activos y pasivos por el impuesto a la renta corriente y si los impuestos diferidos se relacionan con la misma entidad sujeta a impuestos y la misma jurisdicción fiscal.

El activo por impuestos diferidos no se descuenta a su valor actual y se clasifica como no corriente.

j) Reconocimiento de ingresos

Los ingresos se reconocen cuando es probable que los beneficios económicos asociados a la transacción fluyan a la Compañía y el monto de ingreso puede ser medido confiablemente, independientemente del momento en que se genera el pago. Los ingresos se miden por el valor razonable de la contraprestación recibida o por recibir, teniendo en cuenta las condiciones de pago definidas contractualmente y sin incluir impuestos ni aranceles.

Venta de servicios

Los ingresos procedentes de la venta de servicios se reconocen en función al servicio contratado por los clientes, el cual se factura mensualmente. Cualquier diferencia entre el servicio contratado y el servicio prestado es regularizada en el mes siguiente.

INDUSTRIA ACERO DE LOS ANDES S.A.

Notas a los estados financieros
Al 31 de diciembre de 2011 y 2010
Expresadas en Dólares de E.U.A

2. RESUMEN DE PRINCIPALES POLÍTICAS DE CONTABILIDAD (Continuación)

k) Reconocimiento de costos y gastos

El costo de ventas se registra cuando se entregan los bienes, de manera simultánea al reconocimiento de los ingresos por la correspondiente venta.

Los otros costos y gastos se reconocen a medida que se devengan, independientemente del momento en que se pagan, y se registran en los períodos con los cuales se relacionan.

l) Uso de juicios, estimaciones y supuestos contables significativos

La preparación de los estados financieros de la Compañía requiere que la gerencia deba realizar juicios, estimaciones y suposiciones contables que afectan los importes de ingresos, gastos, activos y pasivos informados y la revelación de pasivos contingentes al cierre del período sobre el que se informa. En este sentido, la incertidumbre sobre tales suposiciones y estimaciones podría dar lugar en el futuro a resultados que podrían requerir de ajustes a los importes en libros de los activos o pasivos afectados.

Estimaciones y suposiciones

Las suposiciones claves relacionadas con el futuro y otras fuentes claves de estimaciones de incertidumbres a la fecha de cierre del periodo sobre el que se informa, que tienen un alto riesgo de ocasionar ajustes significativos sobre los importes en libros de los activos y los pasivos durante el próximo ejercicio, se describen a continuación. La Compañía ha basado sus suposiciones y estimaciones considerando los parámetros disponibles al momento de la preparación de los estados financieros. Sin embargo, las circunstancias y las suposiciones actuales sobre los acontecimientos futuros podrían variar debido a cambios en el mercado o a circunstancias que surjan más allá del control de la Compañía. Esos cambios se reflejan en las suposiciones en el momento en que ellos ocurren.

Estimación para cuentas dudosas de deudores comerciales:

La estimación para cuentas dudosas de deudores comerciales es determinada por la gerencia de la Compañía, en base a una evaluación de la antigüedad de los saldos por cobrar y la posibilidad de recuperación de los mismos.

Estimación para inventarios de lento movimiento, en mal estado y obsoleto:

La estimación para inventarios de lento movimiento, en mal estado y obsoleto es determinada en base al estado físico y operativo de los bienes.

INDUSTRIA ACERO DE LOS ANDES S.A.

Notas a los estados financieros
Al 31 de diciembre de 2011 y 2010
Expresadas en Dólares de E.U.A

2. RESUMEN DE PRINCIPALES POLÍTICAS DE CONTABILIDAD (Continuación)

Vida útil de propiedad, maquinaria, muebles y equipo:

Las estimaciones de vida útil se basan principalmente en las proyecciones de uso futuro de los activos. En aquellos casos en los que se puedan determinar que la vida útil de los activos debería disminuirse, se deprecia el exceso entre el valor en libros neto y el valor de recuperación estimado, de acuerdo a la vida útil restante revisada. Factores tales como los cambios en el uso planificado de los distintos activos podrían hacer que la vida útil de los activos se viera disminuida.

Deterioro del valor de los activos no financieros:

La Compañía evalúa los activos o grupos de activos por deterioro cuando eventos o cambios en las circunstancias indican que el valor en libros de un activo podría no ser recuperable. Frente a la existencia de activos, cuyos valores exceden su valor de mercado o capacidad de generación de ingresos netos, se practican ajustes por deterioro de valor con cargo a los resultados del período.

Impuestos:

La determinación de las obligaciones y gastos por impuestos requiere de interpretaciones a la legislación tributaria aplicable. La Compañía cuenta con asesoría profesional en materia tributaria al momento de tomar decisiones sobre asuntos tributarios. Aún cuando la Compañía considera que sus estimaciones en materia tributaria son prudentes, conservadoras y aplicadas en forma consistente en los períodos reportados, pueden surgir discrepancias con el organismo de control tributario (Servicio de Rentas Internas), en la interpretación de normas, que pudieran requerir de ajustes por impuestos en el futuro.

Debido a que la Compañía considera remota la probabilidad de litigios de carácter tributario y posteriores desembolsos como consecuencia de ello, no se ha reconocido ningún pasivo contingente relacionado con impuestos.

Obligaciones por beneficios post-empleo:

El valor presente de las obligaciones de planes de pensión se determina mediante valuaciones actuariales. Las valuaciones actuariales implican varias suposiciones que podrían diferir de los acontecimientos que efectivamente tendrán lugar en el futuro. Estas suposiciones incluyen la determinación de la tasa de descuento, los aumentos salariales futuros y los índices de mortalidad.

INDUSTRIA ACERO DE LOS ANDES S.A.

Notas a los estados financieros
Al 31 de diciembre de 2011 y 2010
Expresadas en Dólares de E.U.A

2. RESUMEN DE PRINCIPALES POLÍTICAS DE CONTABILIDAD (Continuación)

Debido a la complejidad de la valuación, las suposiciones subyacentes y su naturaleza de largo plazo, las obligaciones por beneficios definidos son extremadamente sensibles a los cambios en estas suposiciones. Todas estas suposiciones se revisan a cada fecha de cierre del periodo sobre el que se informa.

Para la determinación de la tasa de descuento, el perito consideró las tasas de interés de bonos emitidos por el gobierno, en vista de que en Ecuador no existe un mercado de valores amplio según indica el párrafo 78 de la NIC 19.

El índice de mortalidad se basa en las tablas biométricas de experiencia ecuatoriana publicadas por el Instituto Ecuatoriano de Seguridad Social (IESS) según R.O. No. 650 del 28 de agosto de 2002. Los aumentos futuros de salarios y pensiones se basan en los índices de inflación futuros esperados para el país.

Provisiones

Debido a las incertidumbres inherentes a las estimaciones necesarias para determinar el importe de las provisiones, los desembolsos reales pueden diferir de los importes reconocidos originalmente sobre la base de las estimaciones realizadas.

La determinación de la cantidad a provisionar está basada en la mejor estimación de los desembolsos que será necesario pagar por la correspondiente obligación, tomando en consideración toda la información disponible a la fecha del periodo, incluyendo la opinión de expertos independientes tales como asesores legales y consultores.

3. PRIMERA APLICACIÓN DE NORMAS INTERNACIONALES DE INFORMACIÓN FINANCIERA (“NIIF”)

Como parte del proceso de adopción de las Normas Internacionales de Información Financiera (NIIF) en el Ecuador, el 1 de enero de 2009, en cumplimiento con lo dispuesto por la Superintendencia de Compañías, de acuerdo a la Resolución No. 08.G.DSC.010 publicado el 31 de diciembre de 2008 ha requerido a las Compañías y a los entes sujetos y regulados por la Ley de Mercado de Valores que adopten las NIIF a partir del 1 enero de 2011.

A fin de cumplir con la legislación ecuatoriana, la Compañía ha adoptado las Normas Internacionales de Información Financiera (NIIF) al 1 de enero de 2010. Las normas son aplicadas retrospectivamente en la fecha de transición y se registran todos los ajustes a los activos y pasivos mantenidos bajo los principios de contabilidad generalmente aceptados en el Ecuador contra el rubro “ajustes de primera adopción” en el patrimonio.

INDUSTRIA ACERO DE LOS ANDES S.A.

Notas a los estados financieros

Al 31 de diciembre de 2011 y 2010

Expresadas en Dólares de E.U.A

3. PRIMERA APLICACIÓN DE NORMAS INTERNACIONALES DE INFORMACIÓN FINANCIERA (“NIIF”) (Continuación)

Hasta el año terminado el 31 de diciembre de 2010, la Compañía preparó sus estados financieros de acuerdo con los principios de contabilidad generalmente aceptados en el Ecuador. Los estados financieros por el año terminado el 31 de diciembre de 2011, son los primeros estados financieros que la Compañía ha preparado de acuerdo con las Normas Internacionales de Información Financiera (NIIF). En la preparación de estos estados financieros bajo NIIF, la Compañía ha considerado como fecha de transición el 1 de enero de 2010 y en consecuencia, ha ajustado la información de dicho año de acuerdo con las NIIF.

De acuerdo con la NIIF 1, para elaborar los estados financieros antes mencionados, se han aplicado todas las excepciones obligatorias y algunas de las exenciones optativas a la aplicación retroactiva de las NIIF.

Las notas explicativas brindan una descripción detallada de las principales diferencias entre los Principios de Contabilidad Generalmente Aceptados en el Ecuador y Normas Internacionales de Información Financiera (NIIF) aplicadas por la Compañía y el impacto sobre el patrimonio al 31 de diciembre de 2010 y 1 de enero de 2010, y sobre la utilidad neta al 31 de diciembre de 2010, ver Nota 3.5 (numerales (a) y (b)). Asimismo, como parte del proceso de adopción de NIIF la Compañía identificó algunos ajustes que no se originan de una diferencia entre ambas normativas, por lo que son reclasificadas como ajustes a la normatividad anterior y son explicados como parte de las notas antes mencionadas.

3.1 Reconciliación del estado de situación financiera

- a) La reconciliación entre el estado de situación financiera bajo los principios de contabilidad generalmente aceptados en el Ecuador y las NIIF al 1 de enero de 2010 (fecha de transición a NIIF) se detalla a continuación:

(Espacio en blanco)

INDUSTRIA ACERO DE LOS ANDES S.A.

Notas a los estados financieros
Al 31 de diciembre de 2011 y 2010
Expresadas en Dólares de E.U.A

3. PRIMERA APLICACIÓN DE NORMAS INTERNACIONALES DE INFORMACIÓN FINANCIERA ("NIIF") (Continuación)

	Al 1 de enero de 2010 bajo PCGA Ecuador	Ajustes	Al 1 de enero de 2010 bajo NIIF
Activos			
Activos corrientes:			
Efectivo y equivalentes de efectivo	612,509		612,509
Deudores comerciales, neto	1,230,986		1,230,986
Otras cuentas por cobrar, neto	7,986,171		7,986,171
Inventarios, neto	1,708,328	-97,646	1,610,682
Pagos anticipados	4,421		4,421
Impuesto a la renta	727,509	-140,336	587,173
Total activos corrientes	12,269,924	-237,982	12,031,942
Activos no corrientes:			
Otros cuentas por cobrar neto	166,567	-	166,567
Propiedad, planta, equipo, mobiliario y vehículos, neto	2,217,687	2,012,534	4,230,221
Activos intangibles, neto	26,368	-26,368	0
Activos por impuestos diferidos	0	9,710	9,710
Total activos no corrientes	2,410,622	1,995,876	4,406,498
Total activos	14,680,546	1,757,893	16,438,440
Pasivo y patrimonio neto			
Pasivos corrientes:			
Obligaciones financieras	585,905	-	585,905
Acreeedores comerciales y otras cuentas por pagar	10,045,323	34,073	10,079,395
Pasivos acumulados	297,286	-29,254	268,033
Total pasivos corrientes	10,928,515	4,819	10,933,333
Pasivos no corrientes:			
Obligaciones por beneficios de post empleo	662,358	-	662,358
Obligaciones financieras	16,668	-	16,668
Pasivos por impuestos diferidos	-	474,831	474,831
Total pasivos no corrientes	679,026	474,831	1,153,857
Total pasivos	11,607,540	479,650	12,087,190
Patrimonio neto:			
Capital social	1,808,882	0	1,808,882
Reserva legal	54,801	0	54,801
Otras reservas	839,905	0	839,905
Ajustes de primera adopción	0	1,278,244	1,278,244
Resultados retenidos	369,418	0	369,418
Total patrimonio neto	3,073,006	1,278,244	4,351,250
Total pasivos y patrimonio neto	14,680,546	1,757,894	16,438,440

INDUSTRIA ACERO DE LOS ANDES S.A.

Notas a los estados financieros

Al 31 de diciembre de 2011 y 2010

Expresadas en Dólares de E.U.A

3. PRIMERA APLICACIÓN DE NORMAS INTERNACIONALES DE INFORMACIÓN FINANCIERA ("NIIF") (Continuación)

- b) Asimismo, la reconciliación de los saldos del estado de situación financiera al 31 de diciembre de 2009 se presenta a continuación:

	Al 31 de diciembre de 2010 bajo PCGA Ecuador	Ajustes	Al 31 de diciembre de 2010 bajo NIIF
Activos			
Activos corrientes:			
Efectivo y equivalentes de efectivo	672,010		672,010
Deudores comerciales, neto	551,002		551,002
Otras cuentas por cobrar, neto	3,389,240		3,389,240
Inventarios, neto	1,814,348	-97,646	1,716,702
Pagos anticipados	14,016		14,016
Impuesto a la renta	433,533	-140,336	293,197
Total activos corrientes	6,874,149	-237,982	6,636,167
Activos no corrientes:			
Otros cuentas por cobrar neto	187,868	-	187,868
Propiedad, planta, equipo, mobiliario y vehículos, neto	2,807,817	1,905,972	4,713,789
Activos intangibles, neto	15,929	-15,929	-
Activos por impuestos diferidos	-	9,710	9,710
Total activos no corrientes	3,011,613	1,899,753	4,911,367
Total activos	9,885,764	1,661,771	11,547,534
Pasivo y patrimonio neto			
Pasivos corrientes:			
Obligaciones financieras	391,666	-	391,666
Acreedores comerciales y otras cuentas por pagar	4,175,192	34,073	4,209,264
Pasivos acumulados	230,185	-29,254	200,931
Total pasivos corrientes	4,797,043	4,819	4,801,861
Pasivos no corrientes:			
Obligaciones por beneficios de post empleo	831,292	-	831,292
Obligaciones financieras	991,497	-	991,497
Pasivos por impuestos diferidos	-	474,831	474,831
Total pasivos no corrientes	1,822,789	474,831	2,297,620
Total pasivos	6,619,832	479,650	7,099,481
Patrimonio neto:			
Capital social	1,808,882	-	1,808,882
Reserva legal	99,093	-	99,093
Otras reservas	839,905	-	839,905
Ajustes de primera adopción	-	1,288,682	1,288,682
Resultados retenidos	518,051	-106,560	411,491
Total patrimonio neto	3,265,931	1,182,122	4,448,053

INDUSTRIA ACERO DE LOS ANDES S.A.

Notas a los estados financieros
Al 31 de diciembre de 2011 y 2010
Expresadas en Dólares de E.U.A

3. PRIMERA APLICACIÓN DE NORMAS INTERNACIONALES DE INFORMACIÓN FINANCIERA (“NIIF”) (Continuación)

3.2 Reconciliación del estado de resultados integral

Una reconciliación entre el estado de resultados integral bajo los principios de contabilidad generalmente aceptados en el Ecuador y las NIIF por el año 2010 se detalla a continuación:

	Al 31 de diciembre de 2010 bajo PCGA Ecuador	Ajustes	Al 31 de diciembre de 2010 bajo NIIF
Ingresos de actividades ordinarias	12'081.128,00		12'081.128,00
Costo de ventas	9'860.400,00		9'860.400,00
Utilidad bruta	2'220.728,00		2'220.728,00
Gastos de administración	1,055,631.00	176,876.00	1'232.507,11
Gastos de ventas	340.620,00		340.620,00
Ingresos financieros			
Otros ingresos	49.618,00		49.618,00
Gastos financieros	77.387,00		77.387,00
Utilidad antes del impuesto a la renta	697,472.00		520.595,89
Impuesto a la renta	149.928,00		149.928,00
Utilidad del año	442,924.00		370.667,89
Otros resultados integrales			
Otros resultados integrales, neto de impuestos			
Resultados integrales del año, neto de impuestos	442,924.00		370.667,89

3.3 Reconciliación del estado de cambios en el patrimonio neto

La reconciliación del patrimonio bajo Normas Ecuatorianas de Contabilidad – NEC y bajo normas internacionales de información financiera – NIIF, al 1 de enero y 31 de diciembre de 2010 se detalla a continuación.

INDUSTRIA ACERO DE LOS ANDES S.A.

Notas a los estados financieros
Al 31 de diciembre de 2011 y 2010
Expresadas en Dólares de E.U.A

3. PRIMERA APLICACIÓN DE NORMAS INTERNACIONALES DE INFORMACIÓN FINANCIERA ("NIIF") (Continuación)

	Al 1 de enero de 2010	Al 31 de diciembre de 2010
	(Revisado Nota 3)	(Revisado Nota 3)
Total patrimonio neto según PCGA - Ecuador	<u>3'073.006,30</u>	<u>3'265.931,00</u>
Errores:		
Resultados ejercicios anteriores, valor afectado por las depreciaciones del año 2010 por efectos de NIIF's una vez aplicadas.		-106.559,70
Adopciones:		
Aplicación Primera vez valor por ajustes en cambios producidos al 31 de diciembre de 2010 por las amortizaciones por aplicación de NIIF'S	<u>1'278.243,68</u>	<u>1'288.681,68</u>
Total de ajustes	<u>1'278.243,68</u>	<u>1'182.122,00</u>
Total patrimonio neto según NIIF	<u>4'351.250,00</u>	<u>4'448.053,00</u>

3.4 Reconciliación del estado de flujo de efectivo

No se ha determinado un efecto en el estado de flujos de efectivo, excepto por la presentación de las partidas provenientes de la adopción de las NIIF y que son eliminadas por no constituir flujo de efectivo.

3.5 Notas a la reconciliación del estado de situación financiera y estados de resultados integral

- a) La Compañía identificó y corrigió los siguientes errores contenidos en la información elaborada conforme a los PCGA anteriores.

INDUSTRIA ACERO DE LOS ANDES S.A.

Notas a los estados financieros

Al 31 de diciembre de 2011 y 2010

Expresadas en Dólares de E.U.A

3. PRIMERA APLICACIÓN DE NORMAS INTERNACIONALES DE INFORMACIÓN FINANCIERA (“NIIF”) (Continuación)

b) Ajustes por diferencias entre los principios de contabilidad generalmente aceptados en Ecuador y Normas Internacionales de Información Financiera (NIIF)

- Se procedió a reconocer el valor razonable de las propiedades y equipos
- Se procedió a reconocer el valor de impuesto diferidos.

5. INSTRUMENTOS FINANCIEROS POR CATEGORIA

La composición de los instrumentos financieros al 31 de diciembre de 2011, 2010 y 1 de enero de 2010 se formaban de la siguiente manera:

	31 de diciembre de 2011		31 de diciembre de 2010		1 de enero de 2010	
	Corriente	No corriente	Corriente	No corriente	Corriente	No corriente
Activos financieros medidos al valor nominal						
Efectivo y equivalentes de efectivo	17,841		672,010		612,509	
Deudores comerciales, neto	361,398		551,002		1,230,986	
Otras cuentas por cobrar, neto	7,268,743		3,389,240		7,986,171	
Total activos financieros	7,647,982	-	4,612,252	-	9,829,666	-
Pasivos financieros medidos al costo						
Obligaciones Financieras	1,536,989		1,383,163		602,573	
Acreedores comerciales y otras cuentas por pagar	7,719,090		4,209,264		10,079,395	
Total pasivos financieros	9,256,079	-	5,592,427	-	10,681,968	-

El efectivo y equivalentes de efectivo, deudores comerciales, y otras cuentas por cobrar se aproximan al valor justo debido a la naturaleza de corto plazo de estos instrumentos.

INDUSTRIA ACERO DE LOS ANDES S.A.

Notas a los estados financieros
Al 31 de diciembre de 2011 y 2010
Expresadas en Dólares de E.U.A

6. EFECTIVO Y EQUIVALENTES DE EFECTIVO

Al 31 de diciembre de 2011, 2010 y al 1 de enero de 2010, el rubro de efectivo y equivalentes de efectivo se formaban de la siguiente manera:

	31 de diciembre de		1 de enero de
	2011	2010	2010
		(Revisado Nota 3)	(Revisado Nota 3)
Caja	(a) 3,626	3,626	3,626
Bancos del exterior	(a) 4,417	24,421	12,196
Bancos locales	(a) 9,798	197,307	596,687
Inversiones a corto plazo	(b)	446,656	
		17,841	672,010
			612,509

- (a) La Compañía mantiene sus cuentas corrientes en dólares de los Estados Unidos de América en diversas entidades financieras locales y del exterior; los fondos son de libre disponibilidad y no generan intereses. Así también la caja constituye fondos destinados para adquisiciones menores que son mantenidos en la Compañía.
- (b) Al 31 de diciembre de 2011, el saldo constituye principalmente depósitos mantenidos en un fondo de inversión de disponibilidad inmediata que genera un interés anual del 0.55%.
- (c) Al 31 de diciembre de 2010, el saldo de inversiones se formaba de las siguientes certificados de depósito a corto plazo:

	Valor de la inversión	Plazo	Fecha inicio	País	Porcentaje de interés
Banco International Finance Bank	446,656.00	90	12/10/2010	E.E.U.U.	0.55% anual
	<u>446,656.00</u>				

INDUSTRIA ACERO DE LOS ANDES S.A.

Notas a los estados financieros
Al 31 de diciembre de 2011 y 2010
Expresadas en Dólares de E.U.A

7. DEUDORES COMERCIALES

Al 31 de diciembre de 2011, 2010 y 1 de enero de 2010, los deudores comerciales se formaban de la siguiente manera:

		<u>31 de diciembre de</u>		<u>1 de enero de</u>
		<u>2011</u>	<u>2010</u>	<u>2010</u>
			(Revisado Nota 3)	(Revisado Nota 3)
Cientes – locales	(1)	363,937	551,002	836,996
Cientes – del exterior	(1)	6,675	0	428,229
		<u>370,612</u>	<u>551,002</u>	<u>1,265,225</u>
Menos:				
Estimación para cuentas incobrables		9,214	0	34,239
		<u>361,398</u>	<u>551,002</u>	<u>1,230,986</u>

- (1) Al 31 de diciembre de 2011, 2010 y 1 de enero de 2010, constituyen cuentas por cobrar con vencimiento de más de 180 días, las mismas que no generan intereses, de las cuales 24.918,65 se encuentran litigio ; 329.804,27 se encuentran garantizadas con los contratos firmados . El número de clientes a esos años terminados asciende aproximadamente a 35 y 85, respectivamente.

INDUSTRIA ACERO DE LOS ANDES S.A.

Notas a los estados financieros
Al 31 de diciembre de 2011 y 2010
Expresadas en Dólares de E.U.A

7. DEUDORES COMERCIALES (Continuación)

Al 31 de diciembre de 2011 y 2010, la antigüedad del saldo de cuentas por cobrar clientes, neto de provisión es como sigue:

Vigencia	Corriente								
	31 de diciembre de 2011			31 de diciembre de 2010			1 de enero de 2010 (Revisado Nota 3)		
	Total	Deteriorada (Provisionada)	No Deteriorada	Total	Deteriorada (Provisionada)	No Deteriorada	Total	Deteriorada (Provisionada)	No Deteriorada
Vigente	370,612		361,398	361,398		551,002	551,002	34,239	1,230,986
Vencida	-	-	-	-	-	-	-	-	-
De 0 a 30 días	279,737	-	279,737	279,737	-	461,594	461,594	-	1,043,823
De 31 a 60 días	10,080	-	10,080	10,080	-	3,418	3,418	-	156,746
De 61 a 90 días	7,155	-	7,155	7,155	-	13,064	13,064	-	-
De 91 a 120 días	2,114	-	2,114	2,114	-	20,112	20,112	-	-
De 121 a 150 días	-	-	-	-	-	11,550	11,550	-	-
Más de 151 días	71,525	9,214	62,312	62,312	-	41,264	41,264	34,239	30,417
	370,612	9,214	361,398	361,398	-	551,002	551,002	34,239	1,230,986

(a) Durante los años 2011 y 2010, el movimiento de la estimación para cuentas incobrables fue como sigue:

	31 de diciembre de	
	2011	2010
Saldo al inicio	-	34,239
Más- Provisión	9,214	-34,239
Saldo al final	9,214	-

INDUSTRIA ACERO DE LOS ANDES S.A.

Notas a los estados financieros
Al 31 de diciembre de 2011 y 2010
Expresadas en Dólares de E.U.A

8. OTRAS CUENTAS POR COBRAR

Al 31 de diciembre de 2011, 2010 y 1 de enero de 2010, las otras cuentas por cobrar se formaban de la siguiente manera:

	Corriente								
	31 de diciembre de 2011			31 de diciembre de 2010 (Revisado Nota 3)			1 de enero de 2010 (Revisado Nota 3)		
	Total	Deteriorado (Provisionado)	No deteriorado	Total	Deteriorado (Provisionado)	No deteriorado	Total	Deteriorado (Provisionado)	No deteriorado
Empleados	11,224		1,223	14,269		14,269	22,936		22,936
Otras cuentas por cobrar	7,257,519		7,257,519	3,374,971		3,374,971	7,963,235		7,963,235
	7,268,743	0	7,268,743	3,389,240	0	3,389,240	7,986,171	0	7,986,171

INDUSTRIA ACERO DE LOS ANDES S.A.

Notas a los estados financieros
Al 31 de diciembre de 2011 y 2010
Expresadas en Dólares de E.U.A

9. INVENTARIOS

Al 31 de diciembre de 2011, 2010 y 1 de enero de 2010, los inventarios se formaban de la siguiente manera:

	<u>31 de diciembre de</u>		<u>1 de enero de</u>
	<u>2011</u>	<u>2010</u>	<u>2010</u>
		(Revisado Nota 3)	(Revisado Nota 3)
Materia prima	1,870,364	1,538,714	1,291,855
Materiales y suministros	60,644	105,346	232,789
Productos en proceso	80,449	72,642	72,397
Inventarios en tránsito	5,416		13,641
	<u>2,016,872</u>	<u>1,716,702</u>	<u>1,610,682</u>
Menos-			
Provisión de inventarios de lento movimiento			
Provisión productos en mal estado y obsoletos			
	<u>0</u>	<u>0</u>	<u>0</u>
	<u>2,016,872</u>	<u>1,716,702</u>	<u>1,610,682</u>

INDUSTRIA ACERO DE LOS ANDES S.A.

Notas a los estados financieros
Al 31 de diciembre de 2011 y 2010
Expresadas en Dólares de E.U.A

10. PROPIEDAD, PLANTA, EQUIPO, MOBILIARIO Y VEHÍCULOS

Al 31 de diciembre de 2011, 2010 y 1 de enero de 2010, el saldo de propiedad, planta, equipo, mobiliario y vehículos se formaba de la siguiente manera:

Durante los años 2011 y 2010, el movimiento de propiedad, planta, equipo, mobiliario y vehículos fue el siguiente:

	31 de diciembre de 2011			31 de diciembre de 2010 (Revisado Nota 3)			1 de enero de 2010 (Revisado Nota 3)		
	Costo histórico	Depreciación acumulada	Activo Neto	Costo histórico	Depreciación acumulada	Activo Neto	Costo histórico	Depreciación acumulada	Activo Neto
Terrenos	1,181,763	0	1,181,763	1,181,763	0	1,181,763	1,181,763		1,181,763
Edificios	2,083,281	-109,364	1,973,917	1,742,635	-49,835	1,692,800	1,742,635		1,742,635
Maquinaria y equipo	2,003,561	-388,637	1,614,924	1,447,143	-175,253	1,271,890	935,626	-2,052	933,574
Muebles y enseres	207,719	-112,802	94,917	191,388	-97,308	94,080	179,266	-82,570	96,696
Vehículos	58,719	-23,488	35,231	58,719	-11,744	46,975	58,719	-	58,719
Equipos de computación	203,197	-179,241	23,955	191,205	-161,074	30,131	173,292	-143,648	29,644
Construcciones en curso	-	-	-	396,150	-	396,150	187,190	-	187,190
	5,738,240	-813,532	4,924,708	5,209,003	-495,214	4,713,789	4,458,491	-228,270	4,230,221

INDUSTRIA ACERO DE LOS ANDES S.A.

Notas a los estados financieros
Al 31 de diciembre de 2011 y 2010
Expresadas en Dólares de E.U.A

10. PROPIEDAD, PLANTA, EQUIPO, MOBILIARIO Y VEHÍCULOS (Continuación)

	Terrenos	Edificios	Maquinaria y equipo	Automóviles	Equipo de Cómputo	Mobiliario	Total
Costo							
Saldo al 1 de enero de 2010	1,181,763	1,742,635	935,626	58,719	173,292	179,266	4,271,300
Adiciones			511,516	-	17,914	12,122	541,552
Bajas y ventas							-
Saldo al 31 de diciembre de 2010	1,181,763	1,742,635	1,447,142	58,719	191,205	191,388	4,812,852
Adiciones		340,646	556,418	-	11,992	16,331	925,387
Bajas y ventas							
Saldo al 31 de diciembre de 2011	1,181,763	2,083,281	2,003,560	58,719	203,197	207,719	5,738,240
Depreciación acumulada							
Saldo al 1 de enero de 2010	0	0	2,052	-	143,648	82,570	228,270
Adiciones	0	49,835	173,200	11,744	17,427	14,738	266,944
Bajas y ventas	0						
Saldo al 31 de diciembre de 2010	-	49,835	175,253	11,744	161,074	97,308	495,215
Adiciones	0	59,529	213,384	11,744	18,167	15,494	318,318
Bajas y ventas	0						
Saldo al 31 de diciembre de 2011	-	109,364	388,637	23,488	179,242	112,802	813,533

INDUSTRIA ACERO DE LOS ANDES S.A.

Notas a los estados financieros

Al 31 de diciembre de 2011 y 2010

Expresadas en Dólares de E.U.A

10. PROPIEDAD, PLANTA, EQUIPO, MOBILIARIO Y VEHÍCULOS (Continuación)

Durante los años 2011 y 2010 se han efectuado adiciones de propiedad, planta, equipo, mobiliario y vehículos relacionados con la actividad de la empresa financiados con préstamos otorgados por la instituciones del sistema financieros y recursos propios.

11. OBLIGACIONES FINANCIERAS

Al 31 de diciembre de 2011 y 2010 y 1 de enero de 2010, las obligaciones financieras se formaban de la siguiente manera:

	31 de diciembre de 2011		31 de diciembre de 2010 (Revisado Nota 3)		1 de enero de 2010 (Revisado Nota 3)	
	Corriente	No corriente	Corriente	No corriente	Corriente	No corriente
Préstamos bancarios						
(a)	675,661	861,328	391,666	991,497	585,905	16,668
Total	675,661	861,328	391,666	991,497	585,905	16,668

- (a) Préstamo otorgado por la Corporación Financiera Nacional el 25 de agosto de 2010, por 4 años plazo con uno de gracia, a una tasa de interés del 9.1325% anual re-ajutable automáticamente por periodos iguales y sucesivos de 90 días sobre el saldo del capital a la fecha del reajuste. Para la obtención del préstamo se entregó en garantía las oficinas del primer piso del edificio Finandes que pertenecen a la Compañía, el destino del préstamo es para la compra de maquinaria y equipo.

Incluye los préstamos otorgados por el Banco Internacional para la compra de maquinaria y equipo, y para financiamiento de capital de trabajo como se detalla:

INDUSTRIA ACERO DE LOS ANDES S.A.

Notas a los estados financieros
Al 31 de diciembre de 2011 y 2010
Expresadas en Dólares de E.U.A

11. OBLIGACIONES FINANCIERAS (Continuación)

Item	% Tasa de Interés	Destino de la Operación	Plazo / Días	Forma de Pago	Fecha de Emisión	Fecha de Cancelación Total	Monto de la Obligación	Saldo por pagar al 31-Dic-2009	Saldo por pagar al 31-Dic-2010	Saldo al 31 de diciembre 2011
1	11.23%	Compra de camioneta Toyota Planta	1080	Mensual	18-Dic-08	03-Dic-11	50,000	34,796	18,353	0
2	9.96%	Carta de Crédito Granalladora	3 años	Trimestral	20-Sep-10	04-Sep-13	277,155		277,155	201,041
3	9.96%	Capital de Trabajo	720	Trimestral	27-Sep-10	16-Sep-12	500,000		442,685	198,976
4	9.84%	Capital de Trabajo	360	Trimestral	01-Feb-11	27-Ene-12				103,674
5	9.00%	Capital de Trabajo	720	Trimestral	20-Oct-11	09-Oct-13				500,000
Total Préstamos Bancarios B. Internacional							827,155	34,796	738,194	1,003,691

INDUSTRIA ACERO DE LOS ANDES S.A.

Notas a los estados financieros
Al 31 de diciembre de 2011 y 2010
Expresadas en Dólares de E.U.A

12. ACREEDORES COMERCIALES Y OTRAS CUENTAS POR PAGAR

Al 31 de diciembre de 2011, 2010 y 1 de enero de 2010, los acreedores comerciales y otras cuentas por pagar se formaban de la siguiente manera:

	<u>31 de diciembre de</u> <u>2011</u>	<u>2010</u>	<u>1 de enero de</u> <u>2010</u>
		(Revisado Nota 3)	(Revisado Nota 3)
Deudas por compras y prestación de servicios – proveedores locales (1)	1,983,112	2,163,958	1,322,445
Deudas por compras y prestación de servicios – proveedores del exterior (2)	2,320,013	899,475	1,069,641
Impuestos corrientes por pagar (3)	90,096	143,762	427,543
Otras cuentas por pagar	3,325,868	1,002,069	7,259,766
	<u>7,719,090</u>	<u>4,209,264</u>	<u>10,079,395</u>

- (1) Se originan principalmente por compra de bienes y servicios locales con vencimientos de acuerdo a lo acordado con los proveedores.
- (2) Constituyen principalmente importación de materia prima e insumos para la producción, con vencimiento de acuerdo a lo negociado con los proveedores.
- (3) Constituye impuesto al valor agregado en ventas, retenciones en la fuente de Impuesto al Valor Agregado (IVA) y retenciones en la fuente de impuesto a la renta, al cierre del periodo contable.

Al 31 de diciembre de 2011 y 2010, la antigüedad de los saldos por pagar proveedores y otras cuentas por pagar son como sigue:

INDUSTRIA ACERO DE LOS ANDES S.A.

Notas a los estados financieros
Al 31 de diciembre de 2011 y 2010
Expresadas en Dólares de E.U.A

12. ACREEDORES COMERCIALES Y OTRAS CUENTAS POR PAGAR (Continuación)

	Antigüedad					Mayor a 360 días	Total
	Corriente	31 a 60 días	91 a 180 días	181 a 270 días	271 a 360 días		
31 de diciembre de 2011	572,805	1,896,286	587,071	796,717	450,247	-	4,303,126

13. COMPAÑÍAS RELACIONADAS Y ACCIONISTAS

Las operaciones entre la Compañía, sus accionistas y sus compañías relacionadas, forman parte de las transacciones habituales de la Compañía en cuanto su objeto y condiciones.

COMPAÑÍAS RELACIONADAS

Saldo inicial 2009	251,217
Compras año 2009	37,824
Ventas 2009	-823,125
Pagos recibidos	661,430
Saldo	127,346
Transferencia a proveedores	-127,346
Saldo al 31 de diciembre 2009	0

Accionistas

El detalle de los accionistas de la Compañía al 31 de diciembre de 2011 es el siguiente:

Nombre de accionista	Número de acciones	Participación %
APARICIO DE CORREA BETTY	140	0.0064
CMI COMPAÑÍA DE MONTAJES INDUSTRIALES	2,144,726	98.11373
DIOCESIS DE LATACUNGA	1,936	0.08857
DIOCESIS DE RIOBAMBA	2,022	0.0925
INVERCOMSA	3,708	0.16963
TAYLESSATALIBERT CLAUDE	5,212	0.23843
TREJO RODRIGUEZ & ASOCIADOS		
ABOGADOS CIA.LTDA.	27,601	1.26265
YÉPEZ OSWALDO	614	0.02809
Total	2,185,959	100%

INDUSTRIA ACERO DE LOS ANDES S.A.

Notas a los estados financieros
Al 31 de diciembre de 2011 y 2010
Expresadas en Dólares de E.U.A

13. COMPAÑÍAS RELACIONADAS Y ACCIONISTAS

(b) Administración y alta dirección

Los miembros de la alta Administración y demás personas que asumen la gestión de Industria de Acero de los Andes S.A., incluyendo a la gerencia general, así como los accionistas que la representen, no han participado al 31 de diciembre de 2011 y 2010 y al 1 de enero de 2010 en transacciones no habituales y/o relevantes.

(c) Remuneraciones y compensaciones de la gerencia clave

Durante los años 2011 y 2010, los importes reconocidos como gastos de gestión de personal clave, se forman como siguen:

	2011	2010
		(Revisado Nota 3)
Sueldos fijos	282,176	281,800
Beneficios no monetarios		
Sueldos variables	125,045	144,614
Otros beneficios a ejecutivos		
Beneficios sociales	75,804	84,406
Total	483,026	510,820

Durante el año 2011 y 2010, se pagaron indemnizaciones a ejecutivos y gerentes por \$ 23.109,00

14. IMPUESTO A LA RENTA CORRIENTE Y DIFERIDO

a) Un resumen del impuesto a la renta corriente y diferido cargado a resultados es como sigue:

	2011	2010
Impuesto a la renta corriente	115,142	145,597
Total impuesto a la renta diferido	-125,957	0,00
Total gasto por impuesto a la renta del ejercicio	-10.815	149,928

INDUSTRIA ACERO DE LOS ANDES S.A.

Notas a los estados financieros
Al 31 de diciembre de 2011 y 2010
Expresadas en Dólares de E.U.A

14. IMPUESTO A LA RENTA CORRIENTE Y DIFERIDO (Continuación)

b) Impuesto a la renta corriente

Una conciliación entre la pérdida y utilidad por los años terminados el 31 de diciembre del 2011 y 2010, respectivamente según estados financieros y la utilidad gravable es como sigue:

	Al 31 de diciembre de	
	2011	2010
Utilidad antes de provisión para impuesto a la renta	-559,524	520,596
Más (menos)		
Rentas exentas	-	-
Gastos no deducibles	181,098	241,099
Amortización de pérdidas	-	-57,699
Ajuste por aplicación de NIIF	-	72,255
Deducciones adicionales	-19,096	-43,034
Utilidad gravable (pérdida)	-397,522	733,217
Utilidad a reinvertir		377,076
Saldo utilidad gravable		356,141
Impuesto a la renta causado	-	145,597
Menos - anticipos del año y retenciones	-100,115	-238,882
Impuesto por pagar (a favor)	-100,115	-93,285

c) Impuesto a la renta diferido

El impuesto a la renta diferido se descompone como sigue a continuación:

	1 de enero de		
	2011	2010	2010
Activo por impuesto diferido	106,992.66	9,710.00	9,710.00
Pasivo por Impuesto diferido	-446,156.49	-474,831.00	-474,831.00
Total	-339,163.83	-465,121.00	-465,121.00

INDUSTRIA ACERO DE LOS ANDES S.A.

Notas a los estados financieros
Al 31 de diciembre de 2011 y 2010
Expresadas en Dólares de E.U.A

14. IMPUESTO A LA RENTA CORRIENTE Y DIFERIDO (Continuación)

El activo por impuesto diferido se forma de la siguiente manera:

	Balance General		Estado de resultados		
	Al 1 de enero			Al 31 de diciembre de 2011	2010
	Al 31 de diciembre de 2011	2010	de 2010		
Diferencias Temporarias:					
Provisión para jubilación patronal que será deducible cuando cumpla los límites legales	1,870.08	9,710	9,710	7,792	4,910
Provisión para desahucio	-	-	-	-	-
Provisión para cuentas de dudoso cobro	-	-	-	9,214	-
Provisión para inventarios	-	-	-	-	-
Efecto en el impuesto diferido en resultados	1,870.08	9,710	9,710	17,005.63	4,910.00
Activo por impuesto diferido	106,992.66	9,710.00	9,710.00		
Pasivo por impuesto diferido	-446,156.49	-474,831.00	-474,831.00		
Impuesto diferido neto	-339,163.83	-465,121.00	-465,121.00	0.00	0.00

Otros asuntos relacionados con el Impuesto a la Renta.

(a) Situación fiscal

La Compañía no ha sido fiscalizada en los últimos años.

De acuerdo con disposiciones legales, la autoridad tributaria tiene la facultad de revisar las declaraciones del impuesto a la renta de la Compañía, dentro del plazo de hasta seis años posteriores contados a partir de la fecha de presentación de la declaración del impuesto a la renta, siempre y cuando haya cumplido oportunamente con las obligaciones tributarias.

INDUSTRIA ACERO DE LOS ANDES S.A.

Notas a los estados financieros
Al 31 de diciembre de 2011 y 2010
Expresadas en Dólares de E.U.A

14. IMPUESTO A LA RENTA CORRIENTE Y DIFERIDO (Continuación)

(b) Tasa de impuesto

La tasa para el cálculo del impuesto a la renta para el año 2011 es del 24%.

En caso de que la Compañía reinvierta sus utilidades en el país en maquinarias y equipos nuevos que se utilicen para su actividad productiva, podría obtener un descuento de 10 puntos porcentuales sobre el monto reinvertido, siempre y cuando efectúen el correspondiente aumento de capital hasta el 31 de diciembre del siguiente año.

De acuerdo con la normativa tributaria vigente, en el evento de que el anticipo de impuesto a la renta sea mayor que el impuesto a la renta causado o este impuesto a la renta causado no existiera, el anticipo de impuesto a la renta constituye impuesto a la renta mínimo.

El impuesto a la renta del año 2011 corresponde al impuesto a la renta mínimo cuyo monto fue de 115.142,00 que constituye el impuesto a la renta de este periodo. Al 31 de diciembre de 2010, el impuesto a la renta se calculó a una tasa del 25% sobre las utilidades tributables.

(d) Dividendos en efectivo

Son exentos del impuesto a la renta los dividendos pagados a sociedades locales y a sociedades del exterior que no estén domiciliadas en paraísos fiscales.

(d) Anticipo de Impuesto a la Renta

A partir del año 2011, el anticipo del impuesto a la renta, se determina aplicando ciertos porcentajes al monto del activo total (excepto cuentas por cobrar que no sean con partes relacionadas), patrimonio total, ingresos gravables y costos y gastos deducibles. El anticipo del impuesto a la renta será compensado con el impuesto a la renta y no es susceptible de devolución, salvo casos de excepción.

(e) Reformas Tributarias

En el Suplemento al Registro Oficial No. 351 del 29 de diciembre de 2011, se expidió el Código Orgánico de la Producción, Comercio e Inversiones, el cual incluye reformas tributarias que establecen incentivos fiscales a las inversiones. El resumen de los principales incentivos que fueron determinados en dicho Código es el siguiente:

INDUSTRIA ACERO DE LOS ANDES S.A.

Notas a los estados financieros
Al 31 de diciembre de 2011 y 2010
Expresadas en Dólares de E.U.A

14. IMPUESTO A LA RENTA CORRIENTE Y DIFERIDO (Continuación)

- **Tasa de impuesto a la renta**

Reducción de la tasa del impuesto a la renta de manera progresiva:

Año 2011	24%
Año 2012	23%
Año 2013 en adelante	22%

Adicionalmente, los contribuyentes administradores u operadores de una Zona Especial de Desarrollo Económico (ZEDE) tendrán una rebaja adicional de 5 puntos porcentuales en la tasa del impuesto a la renta.

- **Cálculo del impuesto a la renta**

Para el cálculo del impuesto a la renta, serán deducibles adicionalmente los siguientes rubros:

- Gastos incurridos por empresas medianas en capacitación técnica dirigida a investigación, desarrollo e innovación tecnológica, gastos en la mejora de productividad, gastos de viaje, estadía y promoción comercial para el acceso a mercados internacionales.
- Depreciación y amortización de adquisiciones de maquinarias y equipos y tecnologías destinadas a la implementación de producción más limpia, generación de energías renovables, la reducción del impacto ambiental de la actividad productiva y a la reducción de emisiones de gases de efecto invernadero.
- Incremento neto de empleos por un período de cinco años, cuando se trate de nuevas inversiones en zonas económicamente deprimidas y de frontera y se contrate a trabajadores residentes en dichas zonas.

- **Pago del impuesto a la renta y su anticipo**

- Exoneración del pago del impuesto a la renta durante cinco años, para las sociedades que se constituyan a partir de la vigencia de este Código, así como también las sociedades nuevas que se constituyan por sociedades existentes, siempre y cuando las inversiones nuevas y productivas se realicen fuera de las jurisdicciones urbanas de los cantones Quito o Guayaquil y dentro de ciertos sectores económicos.
- Diferimiento del pago del impuesto a la renta y de su anticipo hasta por cinco años, con el correspondiente pago de intereses, para las sociedades que transfieran por lo menos el 5% de su capital accionario a favor de al menos el 20% de sus trabajadores.

INDUSTRIA ACERO DE LOS ANDES S.A.

Notas a los estados financieros

Al 31 de diciembre de 2011 y 2010

Expresadas en Dólares de E.U.A

14. IMPUESTO A LA RENTA CORRIENTE Y DIFERIDO (Continuación)

- Se excluirá en el cálculo del anticipo del impuesto a la renta, adicionalmente los gastos incrementales por generación de nuevo empleo o mejora de la masa salarial, así como la adquisición de nuevos activos destinados a la mejora de la productividad e innovación tecnológica, y en general aquellas inversiones y gastos efectivamente realizados, relacionados con los beneficios tributarios para el pago del impuesto a la renta que reconoce el Código Orgánico de la Producción para las nuevas inversiones.

• Retención en la fuente del impuesto a la renta

En los pagos al exterior realizados por las sociedades, aplicarán la tasa de impuesto a la renta determinada para la sociedad como porcentaje de retención en la fuente del impuesto a la renta sobre dichos pagos.

Exoneración de la retención en la fuente del impuesto a la renta para los pagos por intereses de créditos externos y líneas de crédito registrados y que devenguen intereses a las tasas establecidas por el Banco Central del Ecuador, otorgados por instituciones financieras del exterior, debidamente establecidas y que no se encuentren domiciliadas en paraísos fiscales.

• Impuesto a la Salida de Divisas (ISD)

Exoneración del impuesto a la salida de divisas para los pagos realizados al exterior, por amortización de capital e intereses generados sobre créditos otorgados por instituciones financieras internacionales, con un plazo mayor a un año, destinados al financiamiento de inversiones previstas en el Código Orgánico de la Producción y que devenguen intereses a las tasas referenciales; y, los pagos realizados al exterior por parte de administradores y operadores de las Zonas Especiales de Desarrollo Económico (ZEDE).

15. PASIVOS ACUMULADOS

Al 31 de diciembre de 2011 y 2010 y 1 de enero de 2010, los pasivos acumulados se formaban de la siguiente manera:

INDUSTRIA ACERO DE LOS ANDES S.A.

Notas a los estados financieros
Al 31 de diciembre de 2011 y 2010
Expresadas en Dólares de E.U.A

15. PASIVOS ACUMULADOS

	31 de diciembre de		1 de enero de
	2011	2010	2010
		(Revisado Nota 3)	(Revisado Nota 3)
Vacaciones	26,464	49,601	46,355
Décimo tercer sueldo	10,822	20,819.10	9,486
Décimo cuarto sueldo	15,309	8,275.81	6,722
Fondos de reserva	24,988	17,614.55	28,915
Participación a trabajadores		104,621	176,555
	<u>77,584</u>	<u>200,931</u>	<u>268,033</u>

16. OBLIGACIONES POR BENEFICIOS A EMPLEADOS POST EMPLEO

(a) Reserva para jubilación patronal

Mediante resolución publicada en el Registro Oficial No. 421 del 28 de enero de 1983, la Corte Suprema de Justicia dispuso que los trabajadores tienen derecho a la jubilación patronal mencionada en el Código del Trabajo, sin perjuicio de la que les corresponda según la Ley de Seguro Social Obligatorio.

De conformidad con lo que menciona el Código del Trabajo, los empleados que por veinticinco años o más hubieren prestado servicios continuada o ininterrumpidamente, tendrán derecho a ser jubilados por sus empleadores. Adicionalmente, los empleados que a la fecha de su despido hubieren cumplido veinte años, y menos de veinticinco años de trabajo continuo o ininterrumpido tendrán derecho a la parte proporcional de dicha jubilación.

Con fecha 2 de julio de 2001 en el Suplemento al Registro Oficial No. 359 se publicó la reforma al Código del Trabajo, mediante el cual se aprobaron los montos mínimos mensuales por pensiones jubilares.

Al 31 de diciembre de 2011 y 2010, el saldo de la reserva para jubilación patronal cubre el 100% del valor determinado en el estudio actuarial y se formaba de la siguiente manera:

INDUSTRIA ACERO DE LOS ANDES S.A.

Notas a los estados financieros
Al 31 de diciembre de 2011 y 2010
Expresadas en Dólares de E.U.A

16. OBLIGACIONES POR BENEFICIOS A EMPLEADOS POST EMPLEO (Continuación)

	31 de diciembre de		1 de enero de
	2011	2010 (Revisado Nota 3)	2010 (Revisado Nota 3)
Pasivo por beneficios a empleados	903,093	831,292	662,358

La siguiente tabla resume los componentes del gasto de beneficio neto reconocido en el estado de resultados integral y montos reconocidos en el estado de situación financiera:

	2011	2010 (Revisado Nota 3)
Costo del servicio en el periodo actual	148,925	93,181
Costo de interés	52,245	40,654
(Utilidad) pérdida actuarial reconocida	-95,634	61,220
Efecto de reducciones y liquidaciones anticipadas	-19,743	-1,608
Gasto por beneficio, neto	85,793	193,447

Durante los años 2011 y 2010, el movimiento de la reserva para jubilación patronal fue como sigue:

	2011	2010 (Revisado Nota 3)
Saldo al inicio	803,768	629,621
Costo de interés	52,245	37,842
Costo del servicio del periodo	148,925	93,181
Beneficios pagados		-16,487
Liquidaciones y reducciones	-19,742	-1,609
Utilidad (pérdida) actuarial reconocida	-95,635	61,220
Saldo al final	889,561	803,768

INDUSTRIA ACERO DE LOS ANDES S.A.

Notas a los estados financieros
Al 31 de diciembre de 2011 y 2010
Expresadas en Dólares de E.U.A

16. OBLIGACIONES POR BENEFICIOS A EMPLEADOS POST EMPLEO (Continuación)

Las provisiones de los años 2011 y 2010 se encuentran registradas como parte de los gastos operativos en los estados de resultados integrales.

Las hipótesis actuariales utilizadas para los ejercicios 2011 y 2010 son las siguientes:

<u>HIPÓTESIS ACTUARIALES</u>	<u>2011</u>	<u>2010</u>
Tasa de descuentos	7.00%	6.50%
Tasa de descuentos	N/A	N/A
Tasa de incremento salarial	3.00%	2.40%
Tasa de incremento de pensiones	2.50%	2.20%
Tabla de rotación (promedio)	8.90%	4.90%
Vida laboral promedio remanente	6.1	6.0
Tabla de mortalidad e invalidez	TM IESS 2002	TM IESS 2002

El cálculo de los beneficios post empleo lo realiza un actuario externo calificado, usando variables y estimaciones de mercado de acuerdo a la metodología del cálculo actuarial.

(b) Desahucio

De acuerdo con el Código de Trabajo, la Compañía tiene un pasivo contingente por desahucio con los empleados y trabajadores que se separen bajo ciertas circunstancias. Una parte de este pasivo probablemente no será exigible por la separación voluntaria de algunos empleados.

Al 31 de diciembre de 2011 y 2010 el saldo de la reserva para desahucio es:

	<u>31 de diciembre de</u>		<u>1 de enero de</u>
	<u>2011</u>	<u>2010</u>	<u>2010</u>
		(Revisado Nota 3)	(Revisado Nota 3)
Pasivo por desahucio	<u>13,532</u>	<u>27,524</u>	<u>32,737</u>

Durante los años 2011 y 2010, el movimiento de la reserva para desahucio fue como sigue:

INDUSTRIA ACERO DE LOS ANDES S.A.

Notas a los estados financieros
Al 31 de diciembre de 2011 y 2010
Expresadas en Dólares de E.U.A

16. OBLIGACIONES POR BENEFICIOS A EMPLEADOS POST EMPLEO (Continuación)

	<u>2011</u>	<u>2010</u>
Saldo al inicio	27,524	32,737
Costo del servicio del periodo		
Beneficios pagados	-13,992	-5,213
Saldo al final	<u>13,532</u>	<u>27,524</u>

17. PATRIMONIO

a) Capital social

Al 31 de diciembre de 2011 el capital social de la compañía está constituido por \$ 2'185.959,00 en acciones ordinarias nominales, con un valor nominal de \$ 1,00 cada una, que se encuentran totalmente pagadas.

En Junta General Ordinaria de Accionistas del 29 marzo de 2011 se resolvió incrementar el capital por reinversión de utilidades del año 2010 por el monto de USD \$ 377.076,00 escritura que se encuentra inscrita en el Registro Mercantil con el número 053319 el 7 de diciembre de 2011.

b) Reserva Legal

La Ley requiere que se transfiera a la reserva legal por lo menos el 10% de la utilidad neta anual, hasta que la reserva llegue por lo menos al 50% del capital social. Dicha reserva no puede distribuirse como dividendos en efectivo, excepto en caso de liquidación de la Compañía, pero puede utilizarse para cubrir pérdidas de operaciones o para capitalizarse.

c) Dividendos declarados

Mediante Acta de Junta General de accionistas del 14 de mayo de 2010, se declararon dividendos por 250.000 correspondiente a las utilidades del año 2009.

d) Resultados acumulados provenientes de la adopción por primera vez de las normas internacionales de información financiera – NIIF-

Los resultados de la adopción por primera vez de las normas internacionales de información financiera NIIF, se registran en el patrimonio en el rubro "Resultados acumulados provenientes de la adopción por primera vez de las NIIF", separado del resto de resultados acumulados y su

INDUSTRIA ACERO DE LOS ANDES S.A.

Notas a los estados financieros

Al 31 de diciembre de 2011 y 2010

Expresadas en Dólares de E.U.A

17. PATRIMONIO (Continuación)

saldo acreedor no podrá ser distribuido entre los accionistas, no será utilizado para aumento de capital, en virtud que no corresponde a resultados operacionales, motivo por el cual los trabajadores no tendrán derecho a una participación sobre éste. De existir un saldo acreedor, este podrá ser utilizado en absorber las pérdidas, o devuelto en caso de liquidación de la Compañía.

e) Utilidad por acción

Al 31 de diciembre de 2011 y 2010 un detalle de las ganancias por acción es el siguiente:

	<u>2011</u>	<u>2010</u>
		(Revisado Nota 3)
(Pérdida) utilidad del período	-548,709	370,668
Promedio ponderado de numero de acciones	2,185,959	1,808,882
(Pérdida) utilidad básica por acción	<u>-0.30</u>	<u>0.20</u>

Las utilidades por acción han sido calculadas dividiendo el resultado del período atribuible, por el número promedio ponderado de acciones comunes en circulación durante el ejercicio. La Compañía no ha emitido deuda convertible u otros valores patrimoniales. Consecuentemente, no existen efectos potencialmente diluyentes de los ingresos por acción de la Compañía.

18. INGRESOS ORDINARIOS

Durante los años 2011 y 2010 los ingresos ordinarios se formaban de la siguiente manera:

	<u>2011</u>	<u>2010</u>
		(Revisado Nota 3)
Locales	10,336,533	11,662,055
Exportaciones	17,622	419,073
Ventas	<u>10,354,155</u>	<u>12,081,128</u>
	-	-

INDUSTRIA ACERO DE LOS ANDES S.A.

Notas a los estados financieros
Al 31 de diciembre de 2011 y 2010
Expresadas en Dólares de E.U.A

19. GASTOS DE ADMINISTRACION

Al 31 de diciembre de 2011 y 2010, los gastos de administración se formaban de la siguiente manera:

	2011	2010
		(Revisado Nota 3)
GASTOS ADMINISTRATIVOS	1,054,315	1,232,507
Sueldos y Salarios	369,112	353,338
Bono de Objetivos	38,700	35,851
Contrato Colectivo	7,201	1,944
Beneficios Sociales	118,321	128,286
Jubilación Patronal	44,229	71,857
Seguro Médico	53,920	27,435
Otros Gastos de Personal	49,118	166,491
Viaticos y Movilizaciones	15,509	8,002
Bienes Consumibles	37,954	46,735
Suministros y Materiales	11,447	15,951
Repuesto-Accesorio-Herramienta	225	270
Gasolina	1,871	2,779
Otros	24,411	27,735
Servicios	301,646	286,960
Energía Eléctrica	3,294	3,813
Teléfonos y Comunicaciones	25,700	27,524
Mantenimiento		
Activos	19,206	17,776
Servicios de Terceros	14,942	11,848
Seguros	24,758	19,253
Vigilancia	10,150	9,139
Cuotas a Cámaras y Asociaciones	9,914	14,339
Licitaciones	20,539	22,085
Otros	145,686	138,197
Impuestos y Contribuciones	27,457	22,987
Depreciaciones y Amortizaciones	18,606	100,248

INDUSTRIA ACERO DE LOS ANDES S.A.

Notas a los estados financieros
Al 31 de diciembre de 2011 y 2010
Expresadas en Dólares de E.U.A

20. GASTOS DE VENTAS

Al 31 de diciembre de 2011 y 2010, los gastos de ventas se formaban de la siguiente manera:

GASTOS DE VENTA	2011	2010
		(Revisado Nota 3)
GASTOS DE VENTAS	296,220	340,620
Sueldos y Salarios	39,042	44,119
Bono de Objetivos	8,109	8,181
Comisiones	107,146	114,461
Beneficios Sociales	48,634	63,300
Jubilación Patronal	23,785	21,314
Seguro Médico	6,931	5,828
Otros Gastos de Personal	11,084	13,171
Bienes		
Consumibles	7,901	6,926
Suministros y		
Materiales	5,467	3,720
Otros	2,435	3,205
Servicios	40,315	55,556
Energía Eléctrica	2,362	2,742
Teléfonos y Comunicaciones	7,604	5,817
Promoción y		
Publicidad	565	6,033
Gastos Legales	3,525	1,967
Otros	26,259	38,997
Depreciaciones y		
Amortizaciones	3,271	7,763

INDUSTRIA ACERO DE LOS ANDES S.A.

Notas a los estados financieros
Al 31 de diciembre de 2011 y 2010
Expresadas en Dólares de E.U.A

21. GASTOS FINANCIEROS

GASTOS FINANCIEROS

	2011	2010
		(Revisado Nota 3)
Intereses y comisiones bancarias	19,036	29,533
Intereses generados en obligaciones y papel comercial	59,396	41,191
Gastos de emisión de obligaciones financieras	7,166	6,663
Otros gastos financieros	62,928	0
	<u>148,526</u>	<u>77,387</u>

22. PRINCIPALES CONTRATOS Y ACUERDOS

a) Contratos de Fabricación y montaje de:

Contrato	Valor
1 TANQUE ELEVADO PARA NAQ CAP. 54.550 LTS	218,400.00
1 TANQUE PARA AGUA DE PRODUCCION DE 20.000 BLS	930,541.97
1 TANQUE VERTICAL PARA OXIGENO CAP. 100 M3 - ESTAMPE ASME	209,750.00
3 TANQUES DE 11.000 BBL PARA CPF - BLOQUE 15	639,692.46
TANQUES ATMOSFERICOS PARA REE - SK	249,221.00
MANIFOLDS WELL PAD C - BLOQUE 18	409,050.71
2 MANIFOLDS ANSI 300# P' 6 POZOS DE 10" y 6" - BLOQUE 18	461,000.00
12 TANQUES DE 500 BBL CON SKID - OSO	557,400.00
2 ACUMULADORES DE GAS - EPF	173,500.00
4 MANIFOLDS ANSI 600# PARA APAIKA - BLOQUE 31	1,867,000.00
2 TANQUES 8.064 BBL - PAKA SUR - BLOQUE 15	796,200.00
TANQUES DE 6.000 M3 Y 800 M3 PARA REE	373,900.00
7 TANQUES PREFABRICADOS - PROYECTO ILO - PERU	3,680,650.00
4 TANQUES UL - PROYECTO ILO - PERU	106,700.00
10 AUTOTANQUES PARA CEMENTO CAP. 30 M3	207,500.00

INDUSTRIA ACERO DE LOS ANDES S.A.

Notas a los estados financieros

Al 31 de diciembre de 2011 y 2010

Expresadas en Dólares de E.U.A

23. ADMINISTRACIÓN DE RIESGOS FINANCIEROS

Competencia

En los últimos años en los segmentos de mercado en los que IAA se desenvuelve, ha evidenciado un crecimiento de su Competencia conforme las empresas han logrado certificaciones de calidad y superado su nivel tecnológico.

Frente a esta amenaza, IAA se ha equipado con nueva maquinaria de mayor productividad y manejo de grandes espesores adelantándose a las necesidades del Cliente.

Estas inversiones le han permitido a la empresa participar competitivamente de proyectos tanto a nivel local como de exportación. Por otra parte, gracias a importantes alianzas tecnológicas logradas por IAA puede enfrentar proyectos de gran complejidad con mejores precios y plazos.

a) Nivel de actividad económica ecuatoriana

El nivel de actividad económica del país en los campos energéticos e industrial responden a una dinámica cambiante en torno a las decisiones políticas del gobierno, razón por la cual las inversiones de sus principales empresas EP PETROECUADOR, PETROAMAZONAS EP y CELEC EP, también sufren de importante fluctuación. De esta manera, la correlación de la demanda y la actividad económica no es necesariamente previsible para la empresa.

b) Objetivos y políticas de administración de riesgo financiero

La empresa históricamente ha tenido excelentes relaciones con los Bancos con los que trabaja, debido a políticas serias en el cumplimiento de sus obligaciones financieras, así como límites claros en cuando al apalancamiento obtenido.

Es importante anotar que las dificultades de liquidez registradas en el período, y el cumplimiento de las políticas financieras internas, han generado un excesivo apalancamiento en proveedores, por lo que al momento la empresa se encuentra desarrollando medidas para mitigar esta concentración y evitar los posibles riesgos.

c) Riesgo de mercado

Lo mencionado en el literal b) genera un alto riesgo de mercado, especialmente por la alta concentración del mercado local que han adquirido las empresas estatales. Frente a esta realidad, la empresa ha realizado mayores esfuerzos para su posicionamiento en el exterior, especialmente en el mercado Regional -Colombia y Perú- debido adicionalmente al importante crecimiento de inversiones que se registran en el sector en dichos países.

INDUSTRIA ACERO DE LOS ANDES S.A.

Notas a los estados financieros
Al 31 de diciembre de 2011 y 2010
Expresadas en Dólares de E.U.A

23. ADMINISTRACIÓN DE RIESGOS FINANCIEROS (Continuación)

	31 de diciembre de 2010			Tasa de interés promedio al 31 de diciembre de 2010	
	Tasa variable(*)	Tasa fija	Sin interés		Total
Activos financieros					
Efectivo y equivalentes de efectivo			672,010	672,010	
Deudores comerciales, neto			551,002	551,002	
Otras cuentas por cobrar, neto			3,389,240	3,389,240	
				0	
Pasivos financieros				0	
Obligaciones financieras	391,666			391,666	10.40%
Acreeedores comerciales y otras cuentas por pagar			4,209,264	4,209,264	

(*) Reajutable con de la tasa de interés pasiva referencial.

A continuación se muestra la sensibilidad del estado de ganancias y pérdidas por el posible efecto de los cambios en la tasa de interés en los gastos financieros por un año, antes del impuesto a la renta, asumiendo que los pasivos financieros al 31 de diciembre de 2011 y 2010 se renovarían a su término y se mantendrán por lo que resta del año siguiente:

Cambios en puntos básicos	Efecto en resultados antes de impuesto a la renta	
	2011	2010
Intereses financieros	53,890	43,907

- Riesgo de liquidez**

La empresa durante el año 2011 ha enfrentado dificultades de liquidez para honrar las obligaciones adquiridas a corto plazo para la operación normal del negocio, producto de varios factores entre los principales tenemos la disminución en la contratación y el arrastre del cierre de los proyectos de los 9 separadores y 7 calentadores con EP Petroecuador, que no permite facturar los saldos pendientes y recuperar los recursos pendientes, a esto debemos sumar los desfases ocasionados en el flujo de caja.

INDUSTRIA ACERO DE LOS ANDES S.A.

Notas a los estados financieros
Al 31 de diciembre de 2011 y 2010
Expresadas en Dólares de E.U.A

23. ADMINISTRACIÓN DE RIESGOS FINANCIEROS (Continuación)

El siguiente cuadro muestra el vencimiento de las obligaciones contraídas por la Compañía a la fecha del balance general y los importes a desembolsar a su vencimiento, en base a los pagos contractuales no descontados que se realizarán:

Al 31 de diciembre de 2011

	Hasta 1 mes	Hasta 3 meses	De 3 a 12 meses	De 1 a 5 años	Más de 5 años	Total
Obligaciones financieras				1,536,989		1,536,989
Acreedores comerciales y otras cuentas por pagar	572,805	1,896,286	5,249,999			7,719,090
Total pasivos	572,805	1,896,286	5,249,999	1,536,989	0	9,256,079

Al 31 de diciembre de 2010

	Hasta 1 mes	Hasta 3 meses	De 3 a 12 meses	De 1 a 5 años	Más de 5 años	Total
Obligaciones financieras				1,383,163		1,383,163
Acreedores comerciales y otras cuentas por pagar	1,327,165	787,532	2,094,567			4,209,264
Total pasivos	1,327,165	787,532	2,094,567	1,383,163	0	5,592,427

- **Riesgo de gestión de capital**

La empresa a realizado la evaluación del riesgo de la gestión del capital la misma que presenta una situación comprometida sino se toman las medidas correctivas para que la compañía pueda preservar su patrimonio, absorber con recursos propios las pérdidas que se puedan ocasionar por desvalorizaciones de los activos, mayor efectividad en las compras, mejorar su rentabilidad y tener una mejor posición de liquidez.

INDUSTRIA ACERO DE LOS ANDES S.A.

Notas a los estados financieros
Al 31 de diciembre de 2011 y 2010
Expresadas en Dólares de E.U.A

23. ADMINISTRACIÓN DE RIESGOS FINANCIEROS (Continuación)

d) Riesgo de crédito

La empresa al momento no presenta un riesgo de crédito en la recuperación de sus cuentas con los clientes por incapacidad de pago de sus deudores. Si embargo de ello la empresa debe mejorar su efectividad en la recuperación de la cartera (retenciones).

24. EVENTOS SUBSECUENTES

Quizá los eventos más importantes que la empresa acarreará del ejercicio 2011 son:
El año 2012 arrancó con un Backlog (o proyectos de arrastre) importante, el mismo que registra un monto US\$ 3'800,000.

Las dificultades para cerrar los proyectos con EP PETROECUADOR (Horno de Sal, 9 Separadores y 7 Calentadores) podrán generar en el año 2012 posibles Actos Administrativos o Pleitos Judiciales que representarán una cobranza retardada de los valores que esta entidad le tiene retenido a la empresa, con sus previsibles consecuencias en el flujo de caja de la empresa. Se espera que en el segundo semestre del año 2012, se inicie la contratación del proyecto de Modernización de la Refinería de Talara en el Perú, para el cual IAA ha cotizado más de 120 Millones de dólares en equipos, recipientes y tanques, y se espera que la concreción de este proyecto represente un importante impulso a las ventas para los años 2012 y 2013.

