

# **INFORME DE COMISARIO**

## **COMCONSULTING S.A.**

---

Por los Estados Financieros  
terminados al 31 de diciembre 2014 y 2015

Señores

Accionistas de la Empresa COMCONSULTING S. A.

Presente.-

---

Mi revisión como comisario de la Compañía lo he realizado basándome en la base legal contemplada en el al Art. 279 de la Ley de Compañías y la resolución No. 92.1.4.3.0014 de la Superintendencia de Compañías que establece los requisitos mínimos que deben contener el informe de Comisario que presento a continuación:

---

### ***1. ASPECTOS LEGALES Y SOCIETARIOS***

---

En esta área mi revisión se ha basado en lo estipulado en la Ley Compañías que señala los lineamientos a los cuales las mismas deben sujetarse desde el momento de su constitución, funcionamiento y cese de actividades. Los procedimientos determinaron lo siguiente:

#### ***Constitución de la Compañía***

---

El 04 de febrero del 2013, se otorgó la escritura de constitución de la Compañía “COMCONSULTING S.A.”, la cual fue aprobada mediante resolución No. SC.IJ.DJC.Q.13.000741 de la Superintendencia de Compañías el 15 de febrero de 2013, inscrita en el Registro Mercantil bajo número 1105 del 27 de marzo 2013.

| CUADRO DE SUSCRIPCIÓN Y PAGO DE CAPITAL |             |             |
|---|-------------|-------------|
| NOMBRES                                 | Nº ACCIONES | %           |
| CECILIA LILIÁN CALDERÓN CASTELLANOS     | 784         | 98%         |
| GUSTAVO ALBERTO TORRES CALDERÓN         | 16          | 2%          |
| <b>TOTAL</b>                            | <b>800</b>  | <b>100%</b> |

### Objeto social

Entre sus objetivos podemos mencionar que su actividad principal se enmarca en la prestación de servicios, consultaría, diseño, planificación, desarrollo e implementación en las actividades de publicidad y marketing.

### Capital

La Compañía se constituyó con un capital suscrito de USD. 800 divididos en ochocientas acciones de un dólar cada una, a la fecha de mi revisión no se han realizado cesiones de acciones ni aumentos de capital.

### Nombramientos

Los nombramientos tanto del Presidente como del Gerente General están debidamente legalizados y actualizados, lo cual faculta a ejercer las funciones otorgadas mediante el estatuto de la Compañía al Gerente y en caso de ausencia al Presidente en todos los actos judiciales y extra judiciales que tengan lugar en el territorio nacional.

### Libro de acciones y accionistas

Se pudo verificar que los libros de acciones y accionistas están debidamente actualizados cumpliendo con lo señalado en:

**Art. 177.-** Los títulos y certificados de acciones se extenderán en libros talonarios correlativamente numerados. Entregado el título o el certificado al accionista, éste suscribirá el correspondiente talonario. Los títulos y certificados nominativos se inscribirán, además, en el Libro de Acciones y Accionistas, en el que se anotarán las sucesivas transferencias, la constitución de derechos reales y las demás modificaciones que ocurran respecto al derecho sobre las acciones.

### Talonario de acciones

En la revisión pude determinar que los talonarios de acciones se encuentran debidamente archivados y actualizados.

Debo mencionar que estos documentos cumplen con los requisitos establecidos en:

**Art. 176.-** Los títulos de acción estarán escritos en idioma castellano y contendrán las siguientes declaraciones:

- El nombre y domicilio principal de la compañía;
- La cifra representativa del capital autorizado, capital suscrito y el número de acciones en que se divide el capital suscrito;
- El número de orden de la acción y del título, si éste representa varias acciones y la clase a que pertenece;
- La fecha de la escritura de constitución de la compañía, la notaría en la que se la otorgó y la fecha de inscripción en el Registro Mercantil, con la indicación del tomo, folio y número;
- La indicación del nombre del propietario de las acciones;
- Si la acción es ordinaria o preferida y, en este caso, el objeto de la preferencia;
- La fecha de expedición del título; y,
- La firma de la persona o personas autorizadas.

### Actas

La Compañía ha dado cumplimiento a lo señalado en la resolución SCV-DNCDN-14-014 Reglamento sobre Juntas Generales de socios y accionistas y el Art. 234 de la Ley de Compañías que establece que se debe realizar una Junta General Ordinaria de Accionistas una vez al año, así también juntas generales extraordinarias cuando los accionistas creyeran conveniente.

### Expediente de actas

Pude constatar que existe un expediente de Actas de Juntas Generales de Accionistas por lo que se ha cumplido con lo señalado en el Reglamento sobre Juntas Generales de Accionistas, resolución No. SCV-DNCDN-14-014, expedido por la Superintendencia de Compañías y Valores.

### ***Informe anual de Gerencia***

---

Me fue proporcionado el informe del Gerente General, la Compañía cumple con lo establecido en la Ley de Compañías **Art. 124** se señala que los gerentes estarán obligados a presentar un informe de la situación financiera y el estado de pérdidas y ganancias.

---

## **2. EMPRESA EN MARCHA**

---

Los Estados de situación financiera han sido preparados sobre el principio de negocio en marcha, lo anterior significa que los estados financieros se preparan normalmente sobre la base de que la empresa está en funcionamiento y continuará sus actividades de operación dentro del futuro previsible.

---

## **3. CONTROL INTERNO**

---

El control interno es una función que tiene por objeto salvaguardar y preservar los bienes de una sociedad, evitar desembolsos indebidos y ofrecer la seguridad de que no se contraerán obligaciones sin autorización. El sistema de control interno se encuentra conformado por un conjunto de procedimientos (reglamentaciones y actividades) que interrelacionadas entre sí, tienen por objetivo proteger los activos de la compañía.

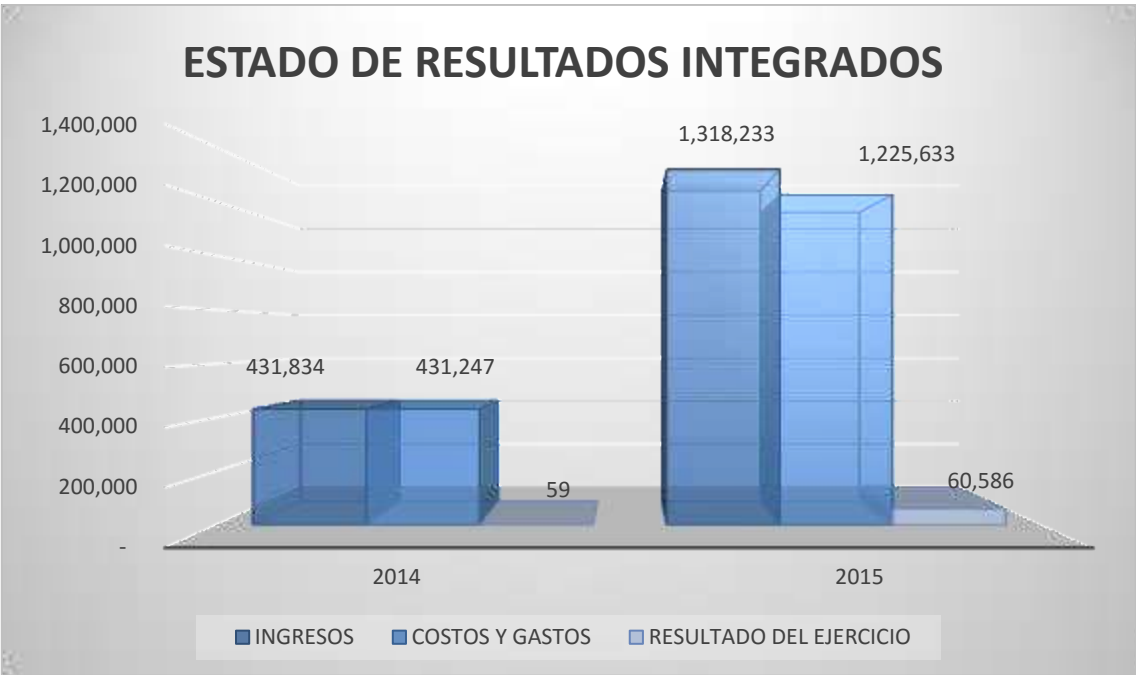
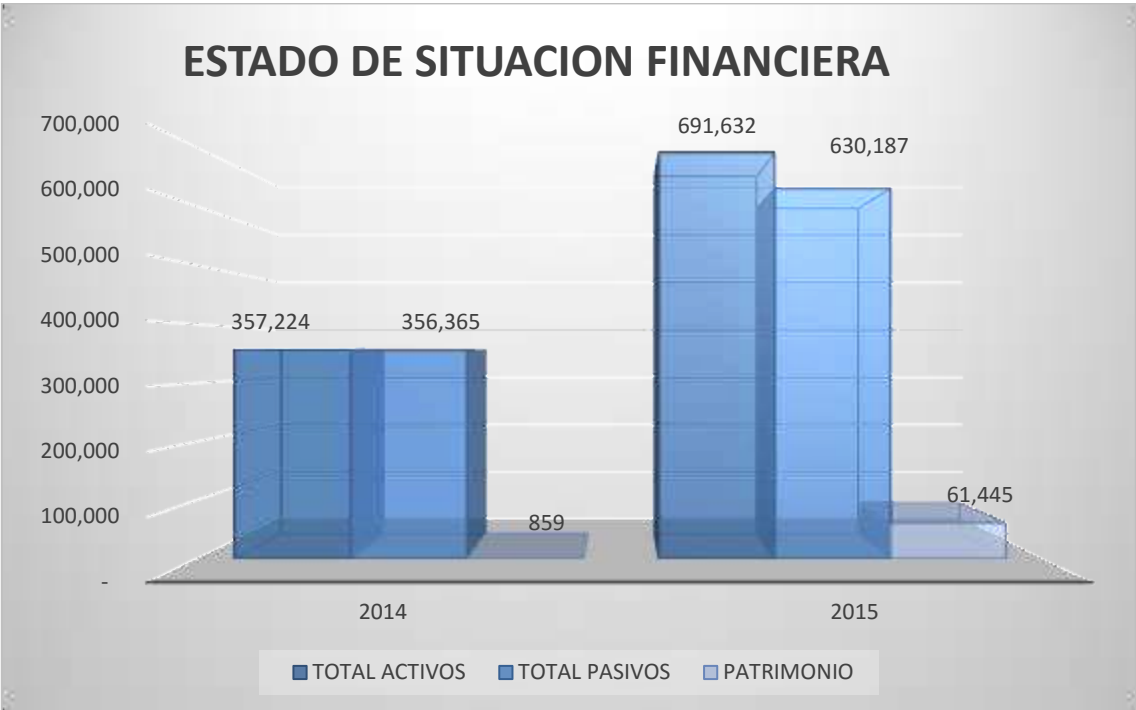
Mi evaluación del sistema de control interno me permite certificar que los procedimientos y controles implementados por la gerencia, protegen y salvaguardan la integridad económica de los activos, obligaciones y resultados de la Compañía.

#### 4. ESTADOS FINANCIEROS Y GRÁFICOS

La composición del Estado de Situación Financiera y Estado de Resultados es la siguiente:

| COMCONSULTING S.A.<br>ESTADO DE SITUACIÓN FINANCIERA<br>AL 31 DE DICIEMBRE DEL 2014 Y 2015 |                |                |
|--|----------------|----------------|
| CUENTAS  | 2014           | 2015           |
| <b>ACTIVOS</b>   |                |                |
| <b>ACTIVO CORRIENTE</b>  | 357,224        | 691,632        |
| <b>TOTAL ACTIVOS</b>   | <b>357,224</b> | <b>691,632</b> |
| <b>PASIVOS</b>   |                |                |
| <b>PASIVO CORRIENTE</b>  | 356,365        | 630,187        |
| <b>TOTAL PASIVOS</b>   | <b>356,365</b> | <b>630,187</b> |
| <b>PATRIMONIO</b>  | 859            | 61.445         |
| <b>TOTAL PATRIMONIO</b>  | <b>859</b>     | <b>61.445</b>  |
| <b>TOTAL PASIVO Y PATRIMONIO</b>   | <b>357,224</b> | <b>691,632</b> |

| COMCONSULTING S.A.<br>ESTADO DE RESULTADOS INTEGRALES<br>POR LOS PERIODOS TERMINADOS AL 31 DE DICIEMBRE 2014 Y 2015 |            |               |
|---|------------|---------------|
| CUENTAS   | 2014       | 2015          |
| INGRESOS  | 431,834    | 1,318,233     |
| (-) COSTO DE SERVICIOS PRESTADOS  | -352,405   | -1,069,688    |
| (-) GASTOS  | -78,841    | -155,945      |
| <b>UTILIDAD ANTES DE IMPUESTOS</b>  | <b>587</b> | <b>92,600</b> |
| (-) 15% PARTICIPACIÓN TRABAJADORES  | -88        | -13,890       |
| (-) 22% IMPUESTO A LA RENTA   | -440       | -18,124       |
| <b>UTILIDAD DEL PERIODO</b>   | <b>59</b>  | <b>60.586</b> |



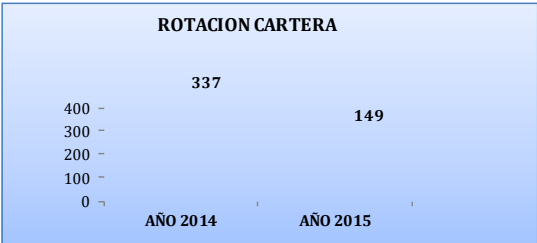
## 5. INDICES FINANCIEROS

| LIQUIDEZ  | INDICE  | 2014                             | 2015                             |
|---|---|----------------------------------|----------------------------------|
| Mide la capacidad de la Compañía para atender al pago de sus obligaciones corrientes  | $\frac{\text{Activo corriente}}{\text{Pasivo corriente}}$ | $\frac{357,224}{356,365} = 1.00$ | $\frac{691,632}{630,187} = 1.10$ |
| <div> <p><b>INDICE DE LIQUIDEZ</b></p> <p>1.10<br/>1.00<br/>0.90</p> <p>1.00</p> <p>AÑO 2014 AÑO 2015</p> </div>  |   |                                  |                                  |
| OBSERVACIÓN   |   |                                  |                                  |
| <p>La Compañía en el año 2014 presentó un índice de liquidez de 1.00 centavos lo que indicaba que por cada dólar de deuda no tenía para cubrir el pago de sus obligaciones corrientes, en el año 2015 este índice fue de 1.10 ctvs, lo que significa, que se encuentra en capacidad de solventar sus obligaciones corrientes ya que por cada dólar que adeuda, tiene 10 ctvs. para cubrir las mismas.</p> |   |                                  |                                  |



| SOLVENCIA   | INDICE           | 2014                             | 2015                             |
|---|------------------|----------------------------------|----------------------------------|
| Mide la capacidad de la Compañía para hacer frente al pago de sus obligaciones  | Deuda Total      | $\frac{356,365}{357,224} = 1.00$ | $\frac{630,187}{691,632} = 0.91$ |
|   | Activos Totales  |                                  |                                  |
|   | Pasivo corriente | $\frac{356,365}{859} = 414.70$   | $\frac{630,187}{61,445} = 10.26$ |
|   | Patrimonio       |                                  |                                  |
| <div style="display: flex; justify-content: space-around;"> <div style="text-align: center;"> <p><b>SOLVENCIA DEL ACTIVO</b></p> </div> <div style="text-align: center;"> <p><b>SOLVENCIA DEL PATRIMONIO</b></p> </div> </div>  |                  |                                  |                                  |
| OBSERVACIÓN   |                  |                                  |                                  |
| <p>En el año 2014 las deudas representaron el 1% de los activos totales, en el 2015 este índice se disminuyó al 91% . La Compañía demuestra que está en capacidad de cumplir con las obligaciones, ya que los activos garantizan el pago de estas deudas.</p> <p>El patrimonio de los accionistas en el año 2014 y 2015 demuestra que la Compañía, esta en la capacidad de solventar las obligaciones contraídas.</p> |                  |                                  |                                  |

| RENTABILIDAD   | INDICE         | 2014                            | 2015                                |
|--|----------------|---------------------------------|-------------------------------------|
| Mide la utilidad bruta y la utilidad neta sobre las ventas y el porcentaje de rentabilidad   | Utilidad Bruta | $\frac{14,376}{366,781} = 3.92$ | $\frac{240,255}{1,309,943} = 18.34$ |
|  | Ventas netas   |                                 |                                     |
|  | Utilidad neta  | $\frac{587}{366,781} = 0.16$    | $\frac{92,600}{1,309,943} = 7.07$   |
|  | Ventas netas   |                                 |                                     |
| <div style="display: flex; justify-content: space-around;"> <div style="text-align: center;"> <p><b>RENTABILIDAD DEL MARGEN BRUTO DE VENTAS</b></p> </div> <div style="text-align: center;"> <p><b>RENTABILIDAD DEL MARGEN NETO DE VENTAS</b></p> </div> </div>  |                |                                 |                                     |
| OBSERVACIÓN  |                |                                 |                                     |
| <p>La rentabilidad en operación de la compañía en el año 2014 fue del 3.92% y para el año 2015, aumento al 18.34 %, estos porcentajes nos indican que la utilidad bruta cubre sus gastos de operación.</p> <p>La rentabilidad sobre la utilidad neta en el año 2015 se situó en 16%, en el año 2015 esta utilidad disminuyó a 7.07%, esto se debe al aumento de gastos por parte de la Compañía.</p> |                |                                 |                                     |

| ROTACIÓN CARTERA  | INDICE  | 2014                            | 2015                              |
|---|---|---------------------------------|-----------------------------------|
| Mide el tiempo en el cual se está recuperando la cartera  | $\frac{\text{Cuentas por cobrar clientes}}{\text{Ventas netas}} \times 360$ | $\frac{343,496}{366,781} = 337$ | $\frac{542,315}{1,309,943} = 149$ |
|  <p><b>ROTACION CARTERA</b></p> <p>337 (AÑO 2014) and 149 (AÑO 2015)</p>                      |   |                                 |                                   |
| OBSERVACIÓN   |   |                                 |                                   |
| En el año 2014, podemos apreciar que la cartera se recuperaba a 337 días, para el año 2015 disminuyó a un periodo de 149 días, lo que significa que la gestión de cobro mejoró. |   |                                 |                                   |

## 6. INTERPRETACIÓN FINANCIERA

Los estados financieros de la Compañía comprenden el estado de situación financiera, estado de resultados integral, estado de cambios en el patrimonio y estado de flujos de efectivo por el año terminado al 31 de diciembre del 2015 los mismos que fueron preparados de acuerdo con las Normas Internacionales de Información Financiera.

En la composición del activo los rubros más significativos son Clientes representando el 78.41%, el rubro activos por impuestos corrientes representa un 2.88% dentro del cual se encuentra el crédito tributario que posee la Compañía. En cuanto al pasivo el rubro más importante lo constituyen los proveedores con una representación del 86%, otras obligaciones corrientes el 14% las cuales son con el IESS y el SRI.

Durante el año 2015, el total de ingresos alcanzó un monto de USD. 1,318,233 mismos que están en la capacidad de cubrir sus costos y gastos que fueron de USD 1,225,633 generando una utilidad antes de trabajadores e impuesto a la renta de USD 92,600

En el aspecto tributario se ha dado cumplimiento a las obligaciones con el Servicio de Rentas Internas como son declaraciones de IVA, impuesto a la renta y retenciones en la fuente en base a las fechas establecidas para tal efecto.

De igual manera, cumple adecuadamente con el pago de sueldos y demás bonificaciones de ley a los empleados, ha presentado la información requerida por el Ministerio de Relaciones Laborales.

Bajo estas consideraciones de análisis puedo concluir en mi calidad de Comisario de la Compañía que la situación financiera es reflejada en los Estados Financieros es razonable y se ha presentado de acuerdo a las normas contables y tributarias.

Señores Accionistas adjunto se presentan los Estados Financieros para su aprobación final y declaro haber cumplido con la Resolución No. 92.1.4.3.0014 de la Superintendencia de Compañías.

Atentamente,



Dr. Juan Quiña  
Comisario

**COMCONSULTING S.A**  
**ESTADO DE SITUACIÓN FINANCIERA**  
**AL 31 DE DICIEMBRE DEL 2014 Y 2015**

| Cuentas                                    | Año 2014       | Año 2015       |
|--|----------------|----------------|
| <b>ACTIVOS</b>                             |                |                |
| <b>ACTIVO CORRIENTE</b>                    | <b>357,224</b> | <b>691,632</b> |
| Efectivo y equivalentes del efectivo       | 100            | 57,213         |
| Activos financieros                        | 343,496        | 542,315        |
| Servicios y otros pagos anticipados        | 1,200          | 72,187         |
| Activos por impuestos corrientes           | 12,428         | 19,916         |
| <b>TOTAL ACTIVOS</b>                       | <b>357,224</b> | <b>691,632</b> |
| <b>PASIVOS</b>                             |                |                |
| <b>PASIVO CORRIENTE</b>                    | <b>356,365</b> | <b>630,187</b> |
| Cuentas y documentos por pagar             | 277,159        | 532,923        |
| Obligaciones con instituciones financieras | 41,344         | 0              |
| Otras obligaciones corrientes              | 32,443         | 97,264         |
| Cuentas por pagar relacionadas             | 5,418          | 0              |
| <b>TOTAL PASIVOS</b>                       | <b>356,365</b> | <b>630,187</b> |
| <b>PATRIMONIO</b>                          |                |                |
| Capital                                    | 800            | 800            |
| Resultados Acumulados                      |                | 59             |
| Resultados del ejercicio                   | 59             | 60,586         |
| <b>TOTAL PATRIMONIO</b>                    | <b>859</b>     | <b>61,445</b>  |
| <b>TOTAL PASIVO Y PATRIMONIO</b>           | <b>357,224</b> | <b>691,632</b> |

**COMCONSULTING S.A**  
**ESTADO DE RESULTADOS INTEGRALES**  
**POR LOS PERÍODOS TERMINADOS AL 31 DE DICIEMBRE DEL 2014 Y 2015**

| Cuentas  | AÑO 2014      | AÑO 2015       |
|--|---------------|----------------|
| Ingresos de actividades ordinarias   | 366,781       | 1,309,943      |
| Costo de servicios prestados   | -352,405      | -1,069,688     |
| <b>Utilidad bruta en ventas</b>  | <b>14,376</b> | <b>240,255</b> |
| Otros ingresos   | 65,053        | 8,290          |
| Gastos de administración y ventas  | -78,841       | -155,945       |
| <b>Utilidad del ejercicio antes de participación trabajadores e impuesto a la renta de operaciones continuadas</b> | <b>587</b>    | <b>92,600</b>  |
| 15% Participación trabajadores   | -88           | -13,890        |
| Impuesto a la renta  | -440          | -18,124        |
| <b>Utilidad del Ejercicio</b>  | <b>59</b>     | <b>60,586</b>  |