

CIBERNOS CONSULTING S.A.

Informe de auditoría a los estados financieros
Al 31 de diciembre del 2016

CIBERNOS CONSULTING S.A.

CONTENIDO:

	<u>Página</u>
OPINIÓN	3 - 5
ESTADOS FINANCIEROS:	
Estados de Situación Financiera	6
Estados de resultados integral	7
Estados de cambios en el patrimonio de los accionistas	8
Estados de flujos de caja	9 - 11
Notas a los estados financieros	12 - 34

Abreviaturas

NIA	Normas Internacionales de Auditoría
NIC	Norma Internacional de Contabilidad
NIIF	Norma Internacional de Información Financiera
CINIIF	Interpretación del Comité de Normas Internacionales de Información Financiera
NEC	Normas Ecuatorianas de Contabilidad
SRI	Servicio de Rentas Internas
IESS	Instituto Ecuatoriano de Seguridad Social
FV	Valor razonable (Fair value)
US\$	U.S. dólares



INFORME DE AUDITORÍA EMITIDO POR UN AUDITOR INDEPENDIENTE

A los Señores Accionistas de:
Cibernos Consulting S.A.

Informe sobre la auditoría de los estados financieros

Opinión

Hemos auditado los estados financieros que se adjuntan de Cibernos Consulting S.A. que comprenden el estado de situación financiera al 31 de diciembre del 2016 y los correspondientes estados de resultados integrales, de cambios en el patrimonio y de flujos de efectivo por el año terminado en esa fecha, así como un resumen de las políticas contables significativas y otras notas explicativas.

En nuestra opinión, los estados financieros adjuntos presentan razonablemente, en todos los aspectos materiales, la situación financiera de Cibernos Consulting S.A. al 31 de diciembre del 2016, el resultado de sus operaciones y sus flujos de efectivo por el año terminado en esa fecha, de acuerdo con Normas Internacionales de Información Financiera - NIIF.

Fundamentos de la opinión

Nuestra auditoría fue efectuada de acuerdo con Normas Internacionales de Auditoría - NIA. Nuestra responsabilidad de acuerdo con dichas normas se describe más adelante en la sección "Responsabilidad del auditor en relación con la auditoría de los estados financieros" de nuestro informe.

Somos independientes de Cibernos Consulting S.A., de acuerdo con el Código de ética para Profesionales de la Contabilidad emitidas por el Consejo de Normas Internacionales de Ética para Contadores (IESBA por sus siglas en Inglés) y hemos cumplido las demás responsabilidades de ética de acuerdo con esos requerimientos y con el código de ética de IESBA. Consideramos que la evidencia de auditoría que hemos obtenido proporciona una base suficiente y adecuada para nuestra opinión.

Otra información

No existe otra información que sea reportada conjuntamente o por separado al juego de los estados financieros de la compañía, por lo cual no es nuestra responsabilidad el expresar una opinión de otra información.

Otros asuntos

Sin calificar nuestra opinión informamos que la Compañía no sometió a auditoría los estados financieros adjuntos por el año terminado el 31 de diciembre del 2015 por no estar obligada a ello. En consecuencia, las cifras comparativas no han sido auditadas. Nuestra opinión se refiere exclusivamente a los estados financieros adjuntos por el año terminado el 31 de diciembre de 2016.

Responsabilidad de la Administración sobre los estados financieros

La Administración de la Compañía es responsable de la preparación y presentación razonable de estos estados financieros de acuerdo con Normas Internacionales de Información Financiera - NIIF, y del control interno que considere necesario para permitir la preparación de los estados financieros libres de errores materiales, debido a fraude o error.

En la preparación de los estados financieros adjuntos, la Administración es responsable de evaluar la capacidad de la Entidad para continuar como negocio en marcha, revelando, según corresponda, los asuntos relacionados con empresa en marcha y utilizando el principio contable de empresa en marcha a menos que la Administración tenga la Intención de liquidar la Compañía o de cesar sus operaciones, o bien no exista alguna otra alternativa realista.

La Administración de Cibernos Consulting S.A., es responsable de la supervisión del proceso de información financiera de la Compañía.

Responsabilidad del auditor en relación con la auditoría de los estados financieros

Los objetivos de nuestra auditoría son obtener una seguridad razonable de si los estados financieros en su conjunto están libres de errores materiales, debido a fraude o error, y emitir un informe de auditoría que incluye nuestra opinión. Seguridad razonable es un alto grado de seguridad, pero no garantiza que una auditoría realizada de conformidad con las Normas Internacionales de Auditoría detecte siempre un error material cuando existe. Los errores materiales pueden deberse a fraude o error y se consideran materiales si, individualmente o en su conjunto, podrían razonablemente influir en las decisiones económicas que los usuarios toman, basándose en los estados financieros.

Como parte de una auditoría de conformidad con las Normas Internacional de Auditoría, aplicamos nuestro juicio profesional y mantenemos una actitud de escepticismo profesional durante toda la auditoría. Además como parte de nuestra auditoría:

- Identificamos y valoramos los riesgos de error material en los estados financieros, debido a fraude o error, diseñamos y aplicamos procedimientos de auditoría para responder a dichos riesgos y obtenemos evidencia de auditoría suficiente y adecuada para proporcionar una base para nuestra opinión. El riesgo de no detectar un error material debido a un fraude es más elevado que en el caso de un error material debido a error, ya que el fraude puede implicar colusión, falsificación, omisiones deliberadas, manifestaciones intencionadamente erróneas o la vulneración de control interno.
- Obtenemos conocimiento del control interno relevante para la auditoría con el fin de diseñar procedimientos de auditoría que sean adecuados en función de las circunstancias y no con la finalidad de expresar una opinión sobre la eficiencia del control interno de la entidad.
- Evaluamos si las políticas contables aplicadas son apropiadas y la razonabilidad de las estimaciones contables y la correspondiente información revelada por la Administración de la Compañía.
- Concluimos sobre lo adecuado de la utilización, por parte de la Administración, del principio contable de empresa en marcha y, determinamos sobre la base de la evidencia de auditoría obtenida, si existe o no una incertidumbre material relacionada con hechos o condiciones que pueden generar dudas significativas sobre la capacidad de la Compañía para continuar como empresa en marcha. Si concluimos que existe una incertidumbre material, se requiere que llamemos la atención en nuestro informe de auditoría sobre la correspondiente información revelada en los estados financieros o, si dichas revelaciones no son adecuadas, que expresemos una opinión modificada. Nuestras conclusiones se basan en la evidencia de auditoría

obtenida hasta la fecha de nuestro Informe de auditoría. Sin embargo, hechos o condiciones futuros pueden ser causa de que la Compañía deje de ser una empresa en marcha.

- Evaluamos la presentación global, la estructura y el contenido de los estados financieros, incluida la información revelada, y si los estados financieros representan las transacciones y hechos subyacentes de un modo que logran su presentación razonable.


Comunicamos a los responsables de la Administración de la Compañía en relación con, entre otras cuestiones, el alcance y el momento de realización de la auditoría planificados y los hallazgos significativos de la auditoría, así como cualquier deficiencia significativa del control interno que identificamos en el transcurso de la auditoría.

Informe sobre otros requerimientos legales y reglamentarios

El informe sobre el cumplimiento de obligaciones tributarias (ICT) requerido por disposiciones legales vigentes se emitirá por separado y de acuerdo a los plazos, establecido por el Servicio de Rentas Internas (SRI).

Auditory & Accounts S.A.

Auditory & Accounts S.A.
RCCP 17 - 006
RNAE 0677



Lcdo. Juan Puente V. CPA
Socio
Registro N.- 20103


Quito, Ecuador
Mayo 18, 2017


CIBERNOS CONSULTING S.A.

ESTADO DE SITUACIÓN FINANCIERA
AL 31 DE DICIEMBRE DE 2016

<u>ACTIVOS</u>	<u>Notas</u>	<u>31/12/16</u>	<u>31/12/15</u> <u>(No auditados)</u>
		(en miles de U.S. dólares)	
ACTIVOS CORRIENTES:			
Efectivo y equivalentes de efectivo	4	12	71
Cuentas por cobrar comerciales y otras cuentas por cobrar	5	200	207
Activos por impuestos corrientes	8	<u>25</u>	<u>18</u>
Total activos corrientes		<u>237</u>	<u>296</u>
ACTIVOS NO CORRIENTES:			
Propiedades, planta y equipo	6	<u>6</u>	<u>8</u>
Total activos no corrientes		<u>6</u>	<u>8</u>
 TOTAL		 <u>243</u>	 <u>304</u>

Ver notas a los estados financieros


Pablo Naranjo Silva
Apoderado General


Gabriela Salas Rodriguez
Contador General

PASIVOS Y PATRIMONIO**Notas****31/12/16****31/12/15****(No auditados)****(en miles de U.S. dólares)****PASIVOS CORRIENTES:**

Cuentas por pagar comerciales y otras cuentas por pagar

7

208

293

Pasivos por impuestos corrientes

8

3

3

Obligaciones acumuladas

10

52

Total pasivos corrientes

216298**PASIVOS NO CORRIENTES:**

Obligaciones por beneficios definidos

11

--

Total pasivos no corrientes

--

Total pasivos

216298**PATRIMONIO:**

13

Capital social


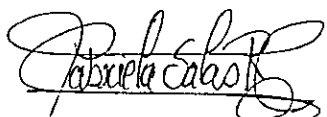
15

15

Utilidades retenidas

12(9)

Total patrimonio


276**TOTAL**243304
Pablo Naranjo Silva
Apoderado General
Gabriela Salas Rodríguez
Contador General


CIBERNOS CONSULTING S.A.

ESTADO DE RESULTADO INTEGRAL
POR EL AÑO TERMINADO EL 31 DE DICIEMBRE DE 2016

	<u>Notas</u>	<u>2016</u>	<u>2015</u> <u>(No auditados)</u>
		<u>(en miles de U.S. dólares)</u>	
INGRESOS	14	<u>200</u>	<u>200</u>
MARGEN BRUTO		<u>200</u>	<u>200</u>
Otros Ingresos		-	-
Gastos de administración	15	<u>(174)</u>	<u>(190)</u>
UTILIDAD ANTES DE IMPUESTO A LA RENTA		<u>26</u>	<u>10</u>
Impuesto a la Renta		<u>5</u>	<u>3</u>
UTILIDAD DEL AÑO Y TOTAL RESULTADO INTEGRAL DEL AÑO		<u>21</u>	<u>7</u>

Ver notas a los estados financieros


Pablo Naranjo Silva
Apoderado General



Gabriela Salas Rodríguez
Contador General


CIBERNOS CONSULTING S.A.

**ESTADO DE CAMBIOS EN EL PATRIMONIO
POR EL AÑO TERMINADO EL 31 DE DICIEMBRE DEL 2016**

	<u>Resultados</u>		
	<u>Capital social</u>	<u>Acumulados</u>	<u>Total</u>
... (en miles de U.S. dólares) ...			
Saldos al 31 de diciembre de 2014 (No auditados)	15	(16)	(1)
Utilidad neta y resultado integral del año	—	<u>7</u>	<u>7</u>
Saldos al 31 de diciembre de 2015 (No auditados)	15	(9)	6
Utilidad neta y resultado integral del año	—	<u>21</u>	<u>21</u>
Saldos al 31 de diciembre de 2016	<u>15</u>	<u>12</u>	<u>27</u>

Ver notas a los estados financieros


Pablo Naranjo Silva
Apoderado General



Gabriela Salas Rodríguez
Contador General


CIBERNOS CONSULTING S.A.

**ESTADO DE FLUJOS DE EFECTIVO
POR EL AÑO TERMINADO EL 31 DE DICIEMBRE DEL 2016**

<u>Notas</u>	<u>Año terminado</u>	
	<u>31/12/16</u>	<u>31/12/15</u> <u>(No auditados)</u>
	<u>(en miles de U.S. dólares)</u>	
FLUJOS DE EFECTIVO DE (EN) ACTIVIDADES DE OPERACIÓN:		
Recibido de clientes	-	254
Pagos a proveedores y a empleados	(58)	(182)
Otros	1	-
Participación Trabajadores	3	2
Impuesto a la renta	<u>(5)</u>	<u>-</u>
Flujo neto de efectivo proveniente de (utilizado en) actividades de Operación	<u>(59)</u>	<u>74</u>
FLUJOS DE EFECTIVO (EN) ACTIVIDADES DE INVERSIÓN:		
Adquisición de propiedades, planta y equipo, neto	<u>-</u>	<u>(9)</u>
Flujo neto de efectivo utilizado en actividades de inversión	<u>-</u>	<u>(9)</u>
FLUJOS DE EFECTIVO DE (EN) ACTIVIDADES DE FINANCIAMIENTO:		
Decremento en préstamos	-	-
(Incremento) decremento en inversiones corto plazo	<u>-</u>	<u>-</u>
Flujo neto de efectivo (utilizado en) proveniente de actividades de Financiamiento	<u>-</u>	<u>-</u>
EFFECTIVO Y EQUIVALENTES DE EFECTIVO:		
Incremento (disminución) neto en efectivo y equivalentes de efectivo	(59)	65
Saldos al comienzo del año	<u>71</u>	<u>6</u>
SALDOS AL FIN DEL AÑO	4	<u>71</u>

Ver notas a los estados financieros


Pablo Naranjo Silva
Apoderado General



Gabriela Salas Rodríguez
Contador General


CIBERNOS CONSULTING S.A.

CONCILIACIÓN DE LA UTILIDAD NETA Y DEL FLUJO NETO DE OPERACIONES
POR EL AÑO TERMINADO EL 31 DE DICIEMBRE DEL 2016

<u>Notas</u>	<u>2016</u>	<u>2015</u> <u>(No auditados)</u>
	<u>(en miles de U.S. dólares)</u>	
EFFECTIVO NETO PROVENIENTE DE (UTILIZADO EN) ACTIVIDADES DE OPERACIÓN: UTILIDAD (PÉRDIDA) NETA	21	7
Ajustes para reconciliar la utilidad neta con efectivo neto usado en flujos de operación:		
Ajustes por gasto depreciación	2	1
Jubilación patronal, neta de pagos	-	-
Otros neto	-	-
Provisión para cuentas dudosas	<u>-</u>	<u>-</u>
Cambios en activos y pasivos		
Cuentas por cobrar comerciales	-	(200)
Otras cuentas por cobrar	6	2
Otros activos corrientes	(6)	(17)
Cuentas por pagar	114	22
Otras cuentas por pagar	(200)	254
Pasivos acumulados	2	-
Impuestos por pagar	(1)	3
Participación trabajadores por pagar	<u>3</u>	<u>2</u>
Total ajustes	<u>(80)</u>	<u>67</u>
EFFECTIVO NETO DE (EN) ACTIVIDADES DE OPERACIÓN	<u>(59)</u>	<u>74</u>

Ver notas a los estados financieros


Pablo Naranjo Silva
Apoderado General


Gabriela Salas Rodríguez
Contador General

CIBERNOS CONSULTING S.A.

NOTAS A LOS ESTADOS FINANCIEROS POR EL AÑO TERMINADO EL 31 DE DICIEMBRE DEL 2016

1. INFORMACIÓN GENERAL

Cíbernos Consulting S.A. con número de RUC 1792491479001, es una sucursal extranjera constituida el 14 de marzo del año 2014 en la ciudad de Quito, Provincia de Pichincha en el Ecuador. Su ubicación es la Avenida de los Granados N44-214 y de las Azucenas en la ciudad de Quito en la provincia de Pichincha.

Las principales actividades de la Compañía se relacionan fundamentalmente con el ejercicio de las actividades de ingeniería rural, consultoría, catastro, cartografía y asesoramiento profesional en su amplio sentido, aplicable en todos sus campos.

La información contenida en estos estados financieros es responsabilidad de la administración de la Compañía.

2. POLÍTICAS CONTABLES SIGNIFICATIVAS

Declaración de cumplimiento - Los estados financieros han sido preparados de conformidad con las Normas Internacionales de Información Financiera (NIIF) emitidas por el Consejo de Normas Internacionales de Contabilidad (IASB).

Moneda funcional - La moneda funcional de la Compañía es el Dólar de los Estados Unidos de América (U.S. dólar), el cual es la moneda de circulación en el Ecuador.

Bases de preparación - Los estados financieros han sido preparados sobre la base del costo histórico excepto por ciertas propiedades e instrumentos financieros que son medidos al valor razonable tal como se explica en las políticas contables incluidas más abajo.

El costo histórico está basado generalmente en el valor razonable de la contraprestación entregada a cambio de los bienes y servicios.

El valor razonable es el precio que se recibiría por vender un activo o el valor pagado para transferir un pasivo entre participantes de un mercado en la fecha de valoración, independientemente de si ese precio es directamente observable o estimado utilizando otra técnica de valoración. Al estimar el valor razonable de un activo o un pasivo, la Compañía tiene en cuenta las características del activo o pasivo que los participantes del mercado tomarían en cuenta al fijar el precio del activo o pasivo a la fecha de medición. El valor razonable a efectos de medición y o de revelación en los estados financieros, se determina sobre una base de este tipo.

Los importes de las notas a los estados financieros están expresados en miles de U.S. dólares, excepto cuando se especifique lo contrario.

A continuación se describen las principales políticas contables adoptadas en la preparación de estos estados financieros.

Efectivo y equivalentes de efectivo - Incluye aquellos activos financieros líquidos, depósitos o inversiones financieras líquidas, que se pueden transformar rápidamente en efectivo en un plazo inferior a tres meses y sobregiros bancarios. Los sobregiros bancarios son presentados como pasivos corrientes en el estado de situación financiera.

Propiedades, planta y equipo

Medición en el momento del reconocimiento - Las partidas de propiedades, planta y equipo se miden inicialmente por su costo.

El costo de propiedades, planta y equipo comprende su precio de adquisición más todos los costos directamente relacionados con la ubicación y la puesta en condiciones de funcionamiento y la estimación inicial de cualquier costo de desmantelamiento y retiro del elemento o de rehabilitación de la ubicación del activo.

Medición posterior al reconocimiento: modelo del costo - Después del reconocimiento inicial, las propiedades, planta y equipo son registradas al costo menos la depreciación acumulada y el importe acumulado de las pérdidas de deterioro de valor

Los gastos de reparaciones y mantenimientos se imputan a resultados en el período en que se producen.

Método de depreciación y vidas útiles - El costo de propiedades, planta y equipo se deprecia de acuerdo con el método de línea recta. La vida útil estimada, valor residual y método de depreciación son revisados al final de cada año, siendo el efecto de cualquier cambio en el estimado registrado sobre una base prospectiva.

A continuación se presentan las principales partidas de propiedades, planta y equipo y las vidas útiles usadas en el cálculo de la depreciación.

<u>Ítem</u>	<u>Vida útil (en años)</u>
Muebles y enseres	10
Equipos de computación	3

Retiro o venta de propiedades, planta y equipo - La utilidad o pérdida que surja del retiro o venta de una partida de propiedades, planta y equipo es calculada como la diferencia entre el precio de venta y el valor en libros del activo y reconocida en resultados.

Deterioro del valor de los activos tangibles e intangibles - Al final de cada período, la Compañía evalúa los valores en libros de sus activos tangibles e intangibles a fin de determinar si existe un indicativo de que estos activos han sufrido alguna pérdida por deterioro. En tal caso, se calcula el importe recuperable del activo o unidad generadora de efectivo a fin de determinar el alcance de la pérdida por deterioro (de haber alguna).

Las pérdidas y reversiones por deterioro se reconocen inmediatamente en resultados, salvo si el activo se registra a un importe revaluado, en cuyo caso se debe considerar la pérdida por deterioro como una disminución o un incremento en la revaluación.

Al 31 de diciembre del 2016 y 2015, no se determinó deterioro de los activos tangibles e intangibles de la Compañía.

Impuestos - El gasto por impuesto a la renta representa la suma del impuesto a la renta por pagar corriente y el impuesto diferido.

Impuesto corriente - Se basa en la utilidad gravable (tributaria) registrada durante el año. La utilidad gravable difiere de la utilidad contable, debido a las partidas de ingresos o gastos imponibles o deducibles y partidas que no serán gravables o deducibles. El pasivo de la Compañía por concepto del impuesto corriente se calcula utilizando las tasas fiscales aprobadas al final de cada período.

Impuestos diferidos - Se reconoce sobre las diferencias temporarias determinadas entre el valor en libros de los activos y pasivos incluidos en los estados financieros y sus bases fiscales. Un pasivo por impuesto diferido se reconoce generalmente para todas las diferencias temporarias imponibles. Un activo por impuesto diferido se reconoce por todas las diferencias temporarias deducibles, en la medida en que resulte probable que la Compañía disponga de utilidades gravables futuras contra las que se podría cargar esas diferencias temporarias deducibles. Estos activos y pasivos no se reconocen si las diferencias temporarias surgen del reconocimiento inicial (distinto al de la combinación de negocios) de otros activos y pasivos en una operación que no afecta la utilidad gravable (tributaria) ni la contable. Además, los pasivos por impuesto diferido no se reconocen si la diferencia temporal surge del reconocimiento inicial de la plusvalía.

El importe en libros de un activo por impuestos diferidos debe someterse a revisión al final de cada período sobre el que se informe y se debe reducir, en la medida que estime probable que no dispondrá de suficiente utilidad gravable (tributaria), en el futuro, como para permitir que se recupere la totalidad o una parte del activo.

Los activos y pasivos por impuestos diferidos se miden empleando las tasas fiscales que se espera sean de aplicación en el período en el que el activo se realice o el pasivo se cancele.

La Compañía compensa activos por impuestos diferidos con pasivos por impuestos diferidos si, y solo si tiene reconocido legalmente el derecho de compensarlos, frente a la misma autoridad fiscal, los importes reconocidos en esas partidas y la Compañía tiene la intención de liquidar sus activos y pasivos como netos.

Impuestos corrientes y diferidos - Se reconocen como ingreso o gasto, y son incluidos en el resultado, excepto en la medida en que hayan surgido de una transacción o suceso que se reconoce fuera del resultado ya sea en otro resultado integral o directamente en el patrimonio, en cuyo caso el impuesto también se reconoce fuera del resultado; o cuando surgen del registro inicial de una combinación de negocios.

Provisiones - Se reconocen cuando la Compañía tiene una obligación presente (ya sea legal o implícita) como resultado de un suceso pasado, es probable que la Compañía tenga que desprenderse de recursos que incorporen beneficios económicos para cancelar la obligación, y puede hacerse una estimación fiable del importe de la obligación.

El importe reconocido como provisión debe ser la mejor estimación del desembolso necesario para cancelar la obligación presente, al final de cada período, teniendo en cuenta los riesgos y las incertidumbres correspondientes. Cuando se mide una provisión usando el flujo de efectivo estimado para cancelar la obligación presente, su importe en libros representa el valor actual de dicho flujo de efectivo (cuando el efecto del valor del dinero en el tiempo es material).

Cuando se espera la recuperación de algunos o todos los beneficios económicos requeridos para cancelar una provisión, se reconoce una cuenta por cobrar como un activo si es virtualmente seguro que se recibirá el desembolso y el valor de la cuenta por cobrar puede ser medido con fiabilidad.

Beneficios a empleados

Beneficios definidos: Jubilación patronal y bonificación por desahucio - El costo de los beneficios definidos (jubilación patronal y bonificación por desahucio) es determinado utilizando el Método de la Unidad de Crédito Proyectada, con valoraciones actuariales realizadas al final de cada período.

Los costos por servicio presente y pasado se reconocen en el resultado del año en el que se generan, así como el interés financiero generado por la obligación de beneficio definido.

Las nuevas mediciones, que comprenden las ganancias y pérdidas actuariales, se reconocen en el estado de situación financiera con cargo o abono a otro resultado integral, en el período en que se producen. El reconocimiento de la ganancias y pérdidas actuariales en otro resultado integral se reflejan inmediatamente en las ganancias acumuladas y no son reclasificadas a la utilidad o pérdida del período.

Participación a trabajadores - La Compañía reconoce un pasivo y un gasto por la participación de los trabajadores en las utilidades de la Compañía. Este beneficio se calcula a la tasa del 15% de las utilidades líquidas de acuerdo con disposiciones legales.

Reconocimiento de ingresos - Se calculan al valor razonable de la contraprestación cobrada o por cobrar, teniendo en cuenta el importe estimado de cualquier descuento, bonificación o rebaja comercial que la Compañía pueda otorgar.

Costos y Gastos - Se registran al costo histórico. Los costos y gastos se reconocen a medida que son incurridos, independientemente de la fecha en que se haya realizado el pago, y se registran en el período en el que se conocen.

Compensación de saldos y transacciones - Como norma general en los estados financieros no se compensan los activos y pasivos, tampoco los ingresos y gastos, salvo aquellos casos en los que la compensación sea requerida o permitida por alguna norma y esta presentación sea el reflejo de la esencia de la transacción.

Los ingresos y gastos con origen en transacciones que, contractualmente o por una norma legal, contemplan la posibilidad de compensación y la Compañía tiene la intención de liquidar por su importe neto o de realizar el activo y proceder al pago del pasivo de forma simultánea, se presentan netos en resultados.

Instrumentos financieros - Los activos y pasivos financieros se reconocen cuando una entidad pasa a formar parte de las disposiciones contractuales del instrumento.

Los activos y pasivos financieros se miden inicialmente al valor razonable. Los costos de transacción que son directamente atribuibles a la adquisición o emisión de activos y pasivos financieros (distintos a los activos y pasivos financieros designados al valor razonable con cambio en los resultados) se agregan o deducen del valor razonable de los activos o pasivos financieros, cuando sea apropiado, al momento del reconocimiento inicial. Los costos de transacción directamente atribuibles a la adquisición de activos o pasivos financieros designados al valor razonable con cambio en los resultados se reconocen de inmediato en el resultado del período.

Activos financieros - Los activos financieros se clasifican dentro de las siguientes categorías: activos financieros “al valor razonable con cambios en los resultados”, “inversiones mantenidas hasta el vencimiento” “activos financieros disponibles para la venta”, y “préstamos y partidas por cobrar”. La clasificación depende de la naturaleza y propósito de los activos financieros y se determina al momento del reconocimiento inicial. Todas las compras o ventas regulares de activos financieros son reconocidas y dadas de baja a la fecha de la transacción. Las compras o ventas regulares son todas aquellas compras o ventas de activos financieros que requieran la entrega de activos dentro del marco de tiempo establecido por una regulación o acuerdo en el mercado.

Método de la tasa de interés efectiva - El método de la tasa de interés efectiva es un método de cálculo del costo amortizado de un instrumento financiero y de imputación del ingreso financiero a lo largo del período relevante. La tasa de interés efectiva es la tasa de descuento que iguala exactamente los flujos de efectivo por cobrar o por pagar estimados (incluyendo comisión, puntos básicos de intereses pagados o recibidos, costos de transacción y otras primas o descuentos que estén incluidos en el cálculo de la tasa de interés efectiva) a lo largo de la vida esperada del instrumento financiero o, cuando sea adecuado, en un período más corto, con el importe neto en libros en el reconocimiento inicial.

Los ingresos son reconocidos sobre la base de la tasa de interés efectiva para los instrumentos de deuda distintos a los activos financieros clasificados al valor razonable con cambio en los resultados.

Activos financieros al valor razonable con cambios en los resultados

Los activos financieros son clasificados como al valor razonable con cambios en los resultados cuando el activo financiero es mantenido para negociar o designado como al valor razonable con cambios en los resultados.

Un activo financiero es mantenido para negociar si:

- Ha sido adquirido principalmente para propósitos de su venta a corto plazo; o

- Al momento del reconocimiento inicial forma parte de un portafolio de instrumentos financieros manejados por la Compañía y se tiene evidencia de un patrón actual reciente de beneficios a corto plazo; o
- Es un derivado que no ha sido designado y efectivo como instrumento de cobertura o garantía financiera.

Los activos financieros distintos a los activos financieros mantenidos para negociar pueden ser designados al valor razonable con cambios en los resultados al momento del reconocimiento inicial si:

- Dicha designación elimina o reduce significativamente una inconsistencia de medición o reconocimiento que pudiera surgir; o
- El activo financiero forma parte de un grupo de activos o pasivos financieros o ambos, el cual es manejado y su rendimiento es evaluado sobre la base del valor razonable, de conformidad con el manejo de riesgo documentado de la Compañía o su estrategia de inversión, y la información sobre el grupo es proporcionada internamente sobre dicha base; o
- Forma parte de un contrato que contiene uno o más instrumentos implícitos, y la NIC 39 permite que todo el contrato combinado sea designado al valor razonable con cambios en los resultados.

Los activos financieros al valor razonable con cambios en los resultados se registran al valor razonable, reconociendo cualquier ganancia o pérdida surgida de las nuevas mediciones en el estado del resultado del período. La ganancia o pérdida neta reconocida en el resultado del período incorpora cualquier interés o dividendo generado sobre el activo financiero y se incluye en la partida de 'otras ganancias y pérdidas'.

Préstamos y cuentas por cobrar - Los préstamos y cuentas por cobrar son activos financieros no derivados con pagos fijos o determinables que no son cotizados en un mercado activo. Los préstamos y partidas por cobrar (incluyendo las cuentas por cobrar comerciales, saldos bancarios y efectivo, y otros) son medidos al costo amortizado usando el método de la tasa de interés efectiva, menos cualquier deterioro de valor.

Deterioro de valor de Activos Financieros - Los activos financieros distintos aquellos designados al valor razonable con cambios en los resultados son probados por deterioro de valor al final de cada período sobre el cual se informa. Un activo financiero estará deteriorado cuando exista evidencia objetiva del deterioro como consecuencia de uno o más eventos que hayan ocurrido después del reconocimiento inicial del activo y los flujos de efectivo futuros estimados del activo financiero se han visto afectados.

Para todos los activos financieros, la evidencia objetiva de deterioro de valor podría incluir:

- Dificultades financieras significativa del emisor o del obligado; o

- Infracciones de las cláusulas contractuales, tales como incumplimientos o moras en el pago de los intereses o el principal; o
- Es probable que el prestatario entre en quiebra o en otra forma de reorganización financiera; o
- La desaparición de un mercado activo para ese activo financiero debido a dificultades financieras.

Para ciertas categorías de activos financieros, como cuentas comerciales por cobrar, un activo cuyo deterioro no ha sido evaluado individualmente, y es evaluado por deterioro sobre una base colectiva. Entre la evidencia objetiva de que una cartera de cuentas por cobrar podría estar deteriorada se podría incluir la experiencia pasada la Compañía con respecto al cobro de los pagos, un incremento en el número de pagos atrasados en la cartera que superen el periodo de crédito promedio de 60 días, así como cambios observables en las condiciones económicas locales y nacionales que se relacionen con el incumplimiento en los pagos.

Para los activos financieros registrados al costo amortizado, el importe de la pérdida por deterioro de valor es la diferencia entre el importe en libros y el valor presente de los flujos futuros estimados del activo, descontados a la tasa de interés efectiva original del activo financiero.

Para los activos financieros registrados al costo, el importe de la pérdida por deterioro de valor se mide como la diferencia entre el importe en libros del activo y el valor presente de los flujos estimados de efectivo descontados a la tasa de retorno actual del mercado para un activo financiero similar. Dicha pérdida por deterioro de valor no será reversada en periodos subsiguientes.

El importe en libros del activo financiero se reduce por la pérdida por deterioro de valor directamente para todos los activos financieros excepto para las cuentas comerciales por cobrar, donde el importe en libros se reduce a través de una cuenta de provisión. Cuando se considera que una cuenta comercial por cobrar es incobrable, se elimina contra la cuenta de provisión. La recuperación posterior de los montos previamente eliminados se convierte en créditos contra la cuenta de provisión. Los cambios en el importe en libros de la cuenta de provisión se reconocen en el estado del resultado del periodo.

Cuando un activo financiero disponible para la venta es considerado como deteriorado, las ganancias o pérdidas acumuladas previamente reconocidas en otro resultado integral son reclasificadas al resultado del periodo.

Para los activos financieros registrados al costo, si, en un periodo posterior, el importe de la pérdida por deterioro de valor disminuye y la misma puede estar relacionada de manera objetiva con un evento ocurrido luego de que el deterioro de valor fue reconocido, la pérdida por deterioro de valor previamente reconocida se reversa con cambio en los resultados siempre y cuando el monto en libros de la inversión a la fecha en que se reversa el deterioro no exceda el importe que hubiera resultado de costo amortizado en caso de que no se hubiera reconocido el deterioro de valor.

- El pasivo financiero forma parte de un grupo de activos o pasivos financieros o ambos, el cual es manejado y su rendimiento es evaluado sobre la base del valor razonable, de conformidad con el manejo de riesgo documentado de la Compañía o su estrategia de inversión, y la información sobre el grupo es proporcionada internamente sobre dicha base; o
- Forma parte de un contrato que contiene uno o más instrumentos implícitos, y la NIC 39 permite que todo el contrato combinado sea designado al valor razonable con cambios en los resultados.

Otros pasivos financieros - Los otros pasivos financieros (incluyendo los préstamos y las cuentas por pagar comerciales y otras) se miden posteriormente al costo amortizado usando el método de la tasa de interés efectiva.

El método de la tasa de interés efectiva es un método de cálculo del costo amortizado de un pasivo financiero y de imputación del gasto financiero a lo largo del período relevante. La tasa de interés efectiva es la tasa de descuento que iguala exactamente los flujos de efectivo por cobrar o por pagar (incluyendo todos los honorarios y puntos pagados o recibidos que forman parte de la tasa de interés efectiva, los costos de transacción y otras primas o descuentos) estimados a lo largo de la vida esperada del pasivo financiero (o, cuando sea adecuado), en un período más corto con el importe neto en libros en el momento de reconocimiento inicial.

Baja en cuentas de un pasivo financiero - La Compañía dará de baja en cuentas un pasivo financiero si, y solo si, expiran, cancelan o cumplen las obligaciones de la Compañía. La diferencia entre el importe en libros del pasivo financiero dado de baja y la contraprestación pagada y por pagar se reconoce en el resultado del período.

Normas nuevas y revisadas emitidas pero aún no efectivas - La Compañía no ha aplicado las siguientes Normas Internacionales de Información Financiera (NIIF) nuevas y revisadas que han sido emitidas pero aún no son efectivas, que permiten aplicación anticipada. Un detalle es como sigue:

<u>NIIF</u>	<u>Título</u>	<u>Efectiva a partir de períodos que inicien en o después de</u>
NIIF 9	Instrumentos financieros	Enero 1, 2018
NIIF 15	Ingresos procedentes de contratos con clientes	Enero 1, 2017
Modificaciones a la NIC 1	Iniciativas de revelación	Enero 1, 2016
Modificaciones a la NIC 16 y la NIC 38	Clarificación de los métodos aceptables de depreciación y amortización	Enero 1, 2016
Modificaciones a las NIIF	Mejoras anuales a las NIIF Ciclo 2012 – 2014	Enero 1, 2016

Se permite la aplicación anticipada de estas normas nuevas y revisadas.

NIIF 9 Instrumentos financieros

La NIIF 9 emitida en noviembre del 2009, introdujo nuevos requisitos para la clasificación y medición de activos financieros. Esta norma se modificó posteriormente en octubre del 2010 para incluir los requisitos para la clasificación y medición de pasivos financieros, así como su baja en los estados financieros, y en noviembre del 2013, incluyó nuevos requisitos para la contabilidad de cobertura general. En julio del 2014, se emitió otra versión revisada de la NIIF 9, principalmente para incluir lo siguiente:

- Requerimientos de deterioro para activos financieros y,
- Modificaciones limitadas a los requisitos de clasificación y medición al introducir una categoría de medición a “valor razonable con cambios en otro resultado integral”, para ciertos instrumentos deudores simples.

Los requisitos claves de la NIIF 9:

- Todos los activos financieros que se clasifican dentro del alcance de la NIC 39 - Instrumentos Financieros, se reconocerán posteriormente a su costo amortizado o valor razonable. Específicamente, los instrumentos de deuda que se mantienen dentro de un modelo de negocio cuyo objetivo sea el de recaudar los flujos de efectivo contractuales, y que tengan flujos de efectivo contractuales que son únicamente pagos de capital e intereses sobre el capital pendiente por lo general se miden al costo amortizado al final de los períodos contables posteriores. Los instrumentos de deuda mantenidos en un modelo de negocio cuyo objetivo se cumpla tanto al recaudar los flujos de efectivo contractuales como por la venta de activos financieros, y que tengan términos contractuales del activo financiero que dan lugar en fechas específicas a flujos de efectivo que solo constituyen pagos de capital e intereses sobre el importe del principal pendiente, son medidos a valor razonable con cambios en otro resultado integral. Todas las otras inversiones de deuda y de patrimonio se miden a sus valores razonables al final de los períodos contables posteriores. Además, bajo la NIIF 9, las entidades pueden hacer una elección irrevocable para presentar los cambios posteriores en el valor razonable de una inversión de patrimonio (no mantenida para negociar) en otro resultado integral, y solo con el ingreso por dividendos generalmente reconocido en el resultado del período.
- En la medición de los pasivos financieros designados a valor razonable con cambios en resultados, la NIIF 9 requiere que el importe generado por cambio en el valor razonable del pasivo financiero que sea atribuible a cambios en el riesgo de crédito del referido pasivo, se presente en otro resultado integral, a menos que, el reconocimiento de los efectos de los cambios en el riesgo de crédito del pasivo en otro resultado integral genere una asimetría contable en el resultado del período. Los cambios en el valor razonable atribuible al riesgo de crédito de un pasivo financiero no son posteriormente reclasificados al resultado del período. Según la NIC 39, la totalidad del importe del cambio en el valor razonable del pasivo financiero designado a valor razonable con cambios en resultados se presenta en el resultado del período.

- Respecto al deterioro de activos financieros, la NIIF 9 establece un modelo de deterioro por pérdida crediticia esperada, contrario al modelo de deterioro por pérdida crediticia incurrida, de conformidad con la NIC 39. El modelo de deterioro por pérdida crediticia esperada requiere que una entidad contabilice las pérdidas crediticias esperadas y cambios en esas pérdidas crediticias esperadas en cada fecha de reporte para reflejar los cambios en el riesgo crediticio desde el reconocimiento inicial. En otras palabras, ya no es necesario que ocurra un evento antes de que se reconozcan las pérdidas crediticias.
- La NIIF 9 mantiene los tres tipos de mecanismos de contabilidad de cobertura, que en la actualidad se establecen en la NIC 39. De conformidad con la NIIF 9, los tipos de transacciones elegibles para la contabilidad de cobertura son mucho más flexibles, específicamente, al ampliar los tipos de instrumentos que se clasifican como instrumentos de cobertura y los tipos de componentes de riesgo de partidas no financieras elegibles para la contabilidad de cobertura. Además, se ha revisado y reemplazado la prueba de efectividad por el principio de "relación económica". Ya no se requiere de una evaluación retrospectiva para medir la efectividad de la cobertura. También se añadieron requerimientos de revelación mejorados sobre las actividades de gestión de riesgo de una entidad.

La Administración de la Compañía prevé que la aplicación de la NIIF 9 en el futuro puede tener un impacto sobre los importes reconocidos en los estados financieros adjuntos, en relación con los activos financieros y pasivos financieros de la Compañía. Sin embargo, no es posible proporcionar una estimación razonable de ese efecto hasta que un examen detallado haya sido completado.

NIIF 15 Ingresos Procedentes de contratos con los clientes

En mayo del 2014 se emitió la NIIF 15, que establece un modelo extenso y detallado que deben utilizar las entidades en el registro y reconocimiento de ingresos procedentes de contratos con clientes. La NIIF 15 reemplazará el actual lineamiento de reconocimiento de ingresos, incluyendo la NIC 18 Ingresos, la NIC 11 Contratos de Construcción y las interpretaciones respectivas en la fecha en que entre en vigencia.

El principio fundamental de la NIIF 15 es que una entidad debería reconocer el ingreso que representa la transferencia de bienes o servicios establecidos contractualmente a los clientes, en un importe que refleje la contraprestación que la entidad espera recibir a cambio de bienes o servicios. Específicamente, la norma añade un modelo de 5 pasos para contabilizar el ingreso:

- Paso 1: identificar el contrato con los clientes.
- Paso 2: identificar las obligaciones de ejecución en el contrato.
- Paso 3: determinar el precio de la transacción.
- Paso 4: distribuir el precio de transacción a las obligaciones de ejecución en el contrato.
- Paso 5: reconocer el ingreso cuando (o en la medida que) la entidad satisfaga la obligación.

Según la NIIF 15, una entidad contabiliza un ingreso cuando (o en la medida que) se satisfaga una obligación de ejecución, es decir, cuando el "control" de los bienes y servicios relacionados con una obligación de ejecución particular es transferido al cliente. Se han añadido muchos más lineamientos detallados en la NIIF 15 para poder analizar situaciones específicas. Además, la NIIF 15 requiere amplias revelaciones.

La Administración de la Compañía prevé que la aplicación de la NIIF 15 en el futuro puede tener un impacto sobre los importes reconocidos en los estados financieros adjuntos y sus revelaciones. Sin embargo, no es posible proporcionar una estimación razonable de ese efecto hasta que un examen detallado haya sido completado.

Modificaciones a la NIC 1 Iniciativa de Revelación

Las modificaciones a la NIC 1 proporcionan algunas guías sobre como aplicar el concepto de materialidad en la práctica. Las modificaciones a la NIC 1 se aplican para períodos que inicien en o después del 1 de enero del 2016.

La Administración de la Compañía no prevé que la aplicación de estas modificaciones en el futuro tenga un impacto significativo en los estados financieros.

Modificaciones a la NIC 16 y NIC 38 Aclaración de los Métodos Aceptables de Depreciación y Amortización

Las modificaciones a la NIC 16 prohíben a las entidades utilizar un método de depreciación para partidas de propiedad, planta y equipo basado en el ingreso. Mientras que las modificaciones a la NIC 38 introducen la presunción rebatible de que el ingreso no es un principio apropiado para la amortización de un activo intangible. Esta presunción solo puede ser rebatida en las dos siguientes circunstancias:

- Cuando el activo intangible es expresado como medida de ingreso o;
- Cuando se pueda demostrar que un ingreso y el consumo de beneficios económicos del activo intangible se encuentran estrechamente relacionados.

Las modificaciones se aplican prospectivamente para períodos anuales que comiencen a partir del 1 de enero de 2016 o posteriormente. En la actualidad, la Compañía usa el método de línea recta para la depreciación y amortización de propiedades, planta, equipo y bienes intangibles, respectivamente.

La Administración de la Compañía considera que el método de línea recta es el más apropiado para reflejar el consumo de beneficios económicos inherentes a los respectivos activos, por lo tanto, la Administración de la Compañía no anticipa que la aplicación de estas modificaciones a la NIC 16 y la NIC 38 tendrán un impacto material en los estados financieros separados de la Compañía.

Mejoras anuales a las NIIF Ciclo 2012 - 2014

Las mejoras anuales a las NIIF Ciclo 2012-2014 incluyen algunos cambios a varias NIIF que se encuentran resumidas a continuación:

- Las modificaciones a la NIIF 5 aclaran que cuando la entidad reclasifica un activo (o grupo de activos) de mantenido para la venta a mantenido para su distribución a los propietarios (o viceversa), tal cambio se considera como una continuación del plan original de la disposición y por lo tanto, no son aplicables los requerimientos establecidos en la NIIF 5 en relación con el cambio de plan de venta. Las enmiendas también aclaran las guías aplicables cuando se interrumpe la contabilidad de activos mantenidos para su distribución.
- Las modificaciones a la NIIF 7 proporcionan una guía adicional para aclarar si un contrato financiero de servicio corresponde a participación continua en la transferencia de un activo transferido, a efectos de la información a revelar de dicho activo.
- Las modificaciones de la NIC 19 aclaran que la tasa utilizada para descontar las obligaciones por beneficios post-empleo debe determinarse con referencia a la de los rendimientos de mercado sobre bonos corporativos de alta calidad al final del período de reporte. La evaluación de la profundidad de un mercado para bonos corporativos de alta calidad debe ser a nivel de la moneda (es decir, la misma moneda en que los beneficios deben ser pagados). Para las monedas para las que no existe un mercado profundo de tales bonos corporativos de alta calidad, se deben utilizar los rendimientos de mercado de bonos del gobierno denominados en esa moneda a la fecha de reporte.

La Administración de la Compañía no prevé que la aplicación de estas modificaciones en el futuro tenga un impacto significativo en los estados financieros.

3. ESTIMACIONES Y JUICIOS CONTABLES CRÍTICOS

La preparación de los presentes estados financieros en conformidad con NIIF requiere que la Administración realice ciertas estimaciones y establezca algunos supuestos inherentes a la actividad económica de la entidad, con el propósito de determinar la valuación y presentación de algunas partidas que forman parte de los estados financieros. En opinión de la Administración, tales estimaciones y supuestos estuvieron basados en la mejor utilización de la información disponible al momento, los cuales podrían llegar a diferir de sus efectos finales.

A continuación se presentan las estimaciones y juicios contables críticos que la administración de la Compañía ha utilizado en el proceso de aplicación de los criterios contables:

Deterioro de activos - A la fecha de cierre de cada período, o en aquella fecha que se considere necesario, se analiza el valor de los activos para determinar si existe algún indicio de que dichos activos hubieran sufrido una pérdida por deterioro. En caso de que exista algún indicio se realiza una estimación del importe recuperable de dicho activo. Si se trata de activos identificables que no generan flujos de efectivo de forma independiente, se estima la recuperabilidad de la unidad generadora de efectivo a la que pertenece el activo.

Las pérdidas por deterioro reconocidas en un activo en períodos anteriores son revertidas cuando se produce un cambio en las estimaciones sobre su importe recuperable incrementando el valor del activo con abono a resultados con el límite del valor en libros que el activo hubiera tenido de no haberse reconocido la pérdida por deterioro.

Provisiones para obligaciones por beneficios definidos - El valor presente de las provisiones para obligaciones por beneficios definidos depende de varios factores que son determinados en función de un cálculo actuarial basados en varios supuestos. Estos supuestos utilizados para determinar el valor presente de estas obligaciones incluye una tasa de descuento. Cualquier cambio en los supuestos impacta en el valor en libros de las provisiones de estos beneficios.

El actuario contratado por la Compañía para realizar el cálculo actuarial, utiliza la tasa de descuento, la tasa de mortalidad y de rotación al final de cada año reportados por la administración de la Compañía. La tasa de descuento es la tasa de interés que debe ser utilizada para determinar el valor presente de los flujos futuros de caja estimados que se espera van a ser requeridos para cumplir con la obligación de estos beneficios.

Valuación de los instrumentos financieros - La Compañía utiliza las técnicas de valuación para la medición del valor razonable de sus activos financieros y pasivos financieros que se basan, en la medida de lo posible, en datos observables del mercado.

Mediciones del valor razonable y los procesos de valoración

Algunos de los activos y pasivos de la Compañía se valoran a su valor razonable a efectos de información financiera. El Gerente General de la Compañía ha establecido un comité de valoración, que está encabezada por el mismo, para determinar las técnicas y los datos de valuación apropiados para las mediciones hechas a valor razonable. Al estimar el valor razonable de un activo o un pasivo, la Compañía utiliza datos observables en el mercado en la medida en que esté disponible.

4. EFECTIVO Y EQUIVALENTES DE EFECTIVO

El efectivo y equivalentes de efectivo como se muestra en el estado de flujo de efectivo puede ser conciliado con las partidas relacionadas en el estado de situación financiera de la siguiente manera:

	<u>31/12/16</u>	<u>31/12/15</u> (No auditados)
Efectivo y bancos	<u>12</u>	<u>71</u>
Total	<u>12</u>	<u>71</u>

5. CUENTAS POR COBRAR COMERCIALES Y OTRAS CUENTAS POR COBRAR

	<u>31/12/16</u>	<u>31/12/15</u> (No auditados)
Cuentas por cobrar comerciales:		
Clientes locales	<u>200</u>	<u>200</u>
Subtotal	<u>200</u>	<u>200</u>
Otras cuentas por cobrar:		
Otros varios	<u>—</u>	<u>7</u>
Total	<u>200</u>	<u>207</u>

Los créditos por ventas incluyen montos que están en mora al final del periodo; sin embargo, la Compañía no ha reconocido una provisión para deudas de dudoso cobro, debido a que no se ha identificado un cambio significativo en la calidad del crédito y por lo tanto, las cantidades aún se consideran recuperables.

6. PROPIEDADES, PLANTA Y EQUIPO

	<u>31/12/16</u>	<u>31/12/15</u> (No auditados)
Costo o valuación	9	9
Depreciación acumulada y deterioro	(3)	(1)
Total	<u>6</u>	<u>8</u>
<i>Clasificación:</i>		
Muebles y Enseres	4	5
Equipo de Computación	<u>2</u>	<u>3</u>
Total	<u>6</u>	<u>8</u>

Los movimientos de propiedades, planta y equipo fueron como sigue:

	<u>Muebles y Equipo de Oficina</u>	<u>Equipo de Computación</u>	<u>Total</u>
<u>Costo o valuación</u>			
Saldos al 31 de diciembre del 2014 (No auditados)	5	4	9
Adquisiciones	=	=	=
Saldos al 31 de diciembre del 2015	5	4	9
Adquisiciones	=	=	=
Saldos al 31 de diciembre del 2016	<u>5</u>	<u>4</u>	<u>9</u>

	Muebles y Equipo de <u>Oficina</u>	<u>Equipo de Computación</u>	<u>Total</u>
<i><u>Depreciación acumulada y deterioro</u></i>			
Saldos al 31 de diciembre del 2014 (No auditados)	-	-	-
Gasto por depreciación	=	(1)	(1)
Saldos al 31 de diciembre del 2015	=	(1)	(1)
Gasto por depreciación	(1)	(1)	(2)
Saldos al 31 de diciembre del 2016	(1)	(2)	(3)

7. CUENTAS POR PAGAR COMERCIALES Y OTRAS CUENTAS POR PAGAR

	<u>31/12/16</u>	<u>31/12/15</u> (No auditados)
<i>Cuentas por pagar comerciales:</i>		
Proveedores locales	3	5
Relacionadas		
Cíbernos España	<u>151</u>	<u>34</u>
Subtotal	<u>154</u>	<u>39</u>
<i>Otras cuentas por pagar:</i>		
Otros	<u>54</u>	<u>254</u>
Total	<u>208</u>	<u>293</u>

8. IMPUESTOS

	<u>31/12/16</u>	<u>31/12/15</u> (No auditados)
<i>Activos por impuestos corrientes:</i>		
Crédito tributario Impuesto al Valor Agregado	<u>25</u>	<u>18</u>
Total	<u>25</u>	<u>18</u>
	<u>31/12/16</u>	<u>31/12/15</u> (No auditados)
<i>Pasivos por impuestos corrientes:</i>		
Impuesto a la renta por pagar (1)	2	3
Retenciones en la fuente de impuesto a la renta por pagar	<u>1</u>	=
Total	<u>3</u>	<u>3</u>

Conciliación tributaria - contable del impuesto a la renta corriente - Una reconciliación entre la utilidad según estados financieros y el gasto por impuesto a la renta corriente, es como sigue:

	Año terminado	
	<u>31/12/16</u>	<u>31/12/15</u>
		(No auditados)
Utilidad según estados financieros antes de impuesto a la renta	25	10
Gastos no deducibles	3	9
Amortización de pérdidas años anteriores	<u>(7)</u>	<u>(5)</u>
Utilidad gravable	<u>21</u>	<u>14</u>
Impuesto a la renta causado 22% (1)	5	3
Anticipo calculado (2)	<u>2</u>	<u>-</u>
Impuesto a la renta corriente cargado a resultados	<u>5</u>	<u>3</u>

(1) De conformidad con disposiciones legales, la tarifa para el impuesto a la renta, se calcula en un 22% sobre las utilidades sujetas a distribución y del 12% sobre las utilidades sujetas a capitalización.

(2) A partir del año 2010, se debe considerar como impuesto a la renta mínimo el valor del anticipo calculado, el cual resulta de la suma matemática del 0.4% del activo, 0.2% del patrimonio, 0.4% de ingresos gravados y 0.2% de costos y gastos deducibles. Dichos rubros deben incrementarse o disminuirse por conceptos establecidos en disposiciones tributarias.

Para el año 2016, la Compañía determinó como anticipo de impuesto a la renta US\$2 (2015: US\$0 mil); sin embargo, el impuesto a la renta causado del año es de US\$5 mil (2015: US\$3 mil). Consecuentemente, la Compañía registró en resultados US\$5 mil (2015: US\$3 mil).

Movimiento de la provisión para impuesto a la renta

	Año terminado	
	<u>31/12/16</u>	<u>31/12/15</u>
		(No auditados)
Saldos al comienzo del año	3	-
Provisión del año	5	3
Pagos efectuados	<u>(6)</u>	<u>-</u>
Saldos al fin del año	<u>2</u>	<u>3</u>

Aspectos Tributarios

“Ley Orgánica para el Equilibrio de las Finanzas Públicas”: El 29 de abril del 2016 se aprobó la “Ley Orgánica para el Equilibrio de las Finanzas Públicas” publicado en el Registro Oficial No. 744 donde, entre otros aspectos, se efectúan las siguientes reformas detalladas a continuación:

- Devolución del Impuesto al Valor Agregado (IVA) por un equivalente entre 1% y 2% del IVA pagado, cuando las transacciones son realizadas con dinero electrónico, tarjetas de débito, tarjeta prepago o tarjeta de crédito.
- Pagos efectuados por medios electrónicos soportarán deducibilidad de gastos para efectos de Impuesto a la Renta y crédito tributario de IVA.
- Para efectos del cálculo de anticipo de Impuesto a la Renta correspondiente a los ejercicios fiscales 2017 al 2019, se excluirá de la parte de los ingresos, costos y gastos, aquellos obtenidos y realizados con dinero electrónico.
- Deducción del 50% de los gastos por conceptos de Impuestos a los Consumos Especiales generado en la contratación de servicios de telefonía fija y móvil avanzada.
- No sujeción al pago de Impuesto a los Consumos Especiales sobre las adquisiciones y donaciones de bienes entregados a entidades y organismos del sector público.
- Gravar con tarifa de Impuesto a los Consumos Especiales del 15% a los servicios de telefonía fija y planes que comercialicen únicamente voz, o en conjunto voz, datos y sus prestados a sociedades.
- Exención de un monto anual de US\$5.000 cuando el hecho generador del Impuesto a la Salida de Divisas se produzca mediante la utilización de tarjetas de crédito o débito por consumos o retiros efectuados desde el exterior.

“Ley Orgánica Solidaria y de Corresponsabilidad Ciudadana para la Reconstrucción y Reactivación de las Zonas afectadas por el terremoto del 16 de abril del 2016”: El 20 de mayo se aprobó la “Ley Orgánica Solidaria y de Corresponsabilidad Ciudadana para la Reconstrucción y Reactivación de las Zonas afectadas por el terremoto del 16 de abril del 2016” publicado en el Registro Oficial No. 759 donde, entre otros aspectos, se efectúan las siguientes reformas detalladas a continuación:

- Contribución Solidaria sobre las utilidades del 3% para sociedades ecuatorianas sujetos del impuesto a la renta (incluyendo Fideicomisos que paguen o no impuesto) y personas naturales sujetas al pago del impuesto a la renta con una base imponible superior a US\$12.000.
- Incremento al 14% del Impuesto al Valor Agregado a partir del 1 de junio del 2016 por un período de 12 meses.
- Personas naturales residentes que mantengan un patrimonio existente al 1 de enero del 2016 igual o mayor a un millón de dólares dentro y fuera del país, se gravará el 0,90% del patrimonio. Se excluye a personas domiciliadas en área de influencia y que hayan sufrido una afectación directa en sus activos.
- Personas naturales no residentes que mantengan un patrimonio existente al 1 de enero del 2016 igual o mayor a un millón de dólares dentro del país, se gravará el 0,90% del patrimonio. Se excluye a personas domiciliadas en área de influencia y que hayan sufrido una afectación directa en sus activos.
- Gravar el 1,8% sobre el avalúo catastral del año 2016 en caso de bienes inmuebles y sobre el valor patrimonial proporcional en el caso de derechos representativos de capital, las sociedades residentes en el Ecuador que mantengan bienes inmuebles en el Ecuador y derechos representativos de capital de sociedades de propiedad directa de una sociedad residente en un paraíso fiscal o jurisdicción de menor imposición o no se conozca su residencia.

- Gravar el 0,90% sobre el avalúo catastral del año 2016 en caso de bienes inmuebles y sobre el valor patrimonial proporcional en caso de derechos representativos de capital las sociedades residentes en el Ecuador que mantengan bienes inmuebles en el Ecuador y derechos representativos de capital de sociedades de propiedad directa de una sociedad no residente en el Ecuador, paraíso fiscal o jurisdicción de menor imposición o no se conozca su residencia.

La Administración de la Compañía considera que las mencionadas medidas no han tenido un impacto significativo en sus operaciones.

9. PRECIOS DE TRANSFERENCIA

Las normas tributarias vigentes incorporan el principio de plena competencia para las operaciones realizadas con partes relacionadas. Por su parte el Servicio de Rentas Internas, Mediante Resolución No. NAC-DGERCGC15-00000455 publicada en el segundo suplemento del RO. 511 del viernes 29 de mayo del 2015 solicitó se prepare y remita por parte de la empresa un Informe Integral de Precios de Transferencia y un Anexo de Operaciones con Partes Relacionadas, entre otros, para aquellas compañías que hayan tenido operaciones con partes relacionadas domiciliadas en el exterior en el mismo período fiscal y cuyo monto acumulado sea superior a US\$15.000.000 (Anexo e Informe) o US\$3.000.000 (Anexo). En la referida Resolución se establece además las operaciones que no deben contemplarse para el análisis del Anexo e Informe Integral de Precios de Transferencia y se menciona que no sumarán los montos de operaciones con partes que sean relacionadas únicamente por proporción de transacciones.

La Compañía no ha efectuado durante los años 2016 y 2015 operaciones que superen dicho monto.

10. OBLIGACIONES ACUMULADAS

	<u>31/12/16</u>	<u>31/12/15</u> (No auditados)
Participación a trabajadores	4	2
Beneficios sociales	<u>1</u>	<u>-</u>
Total	<u>5</u>	<u>2</u>
<i>Clasificación:</i>		
Corriente	5	2
No corriente	<u>-</u>	<u>-</u>
Total	<u>5</u>	<u>2</u>

Participación a Trabajadores - De conformidad con disposiciones legales, los trabajadores tienen derecho a participar en las utilidades de la empresa en un 15% aplicable a las utilidades líquidas o contables. Los movimientos de la provisión para participación a trabajadores fueron como sigue:

	Año terminando	
	<u>31/12/16</u>	<u>31/12/15</u> (No auditados)
Saldos al comienzo del año	2	-
Provisión del año	4	2
Pagos efectuados	(2)	-
Saldos al fin del año	<u>4</u>	<u>2</u>

11. OBLIGACIONES POR BENEFICIOS DEFINIDOS

	<u>31/12/16</u>	<u>31/12/15</u> (No auditados)
Jubilación patronal	-	-
Bonificación por desahucio	=	=
Total	=	=

Jubilación patronal - De acuerdo con disposiciones del Código del Trabajo, los trabajadores que por veinte años o más hubieren prestado sus servicios en forma continuada o interrumpida, tendrán derecho a ser jubilados por sus empleadores sin perjuicio de la jubilación que les corresponde en su condición de afiliados al Instituto Ecuatoriano de Seguridad Social.

Bonificación por desahucio - De acuerdo con disposiciones del Código de Trabajo, en los casos de terminación de la relación laboral por desahucio solicitado por el empleador o por el trabajador, la Compañía entregará el 25% de la última remuneración mensual por cada uno de los años de servicio

Los cálculos actuariales del valor presente de la obligación devengada por concepto de beneficios definidos fueron realizados el 31 de diciembre de 2016 y 2015 por un actuario independiente. El valor presente de las obligaciones por concepto de beneficios definidos y los costos del servicio actual y el costo del servicio anterior fueron calculados utilizando el método de la unidad de crédito proyectada. Bajo este método los beneficios definidos deben ser atribuidos al período de servicio del empleado y basados en la fórmula del plan, de tal suerte que se atribuye la misma cantidad de beneficio a cada año de servicio, considerando el uso de hipótesis actuariales para calcular el valor presente de dichos beneficios. Estas hipótesis reflejan el valor de dinero a través del tiempo, el incremento salarial y las probabilidades de pago de estos beneficios.

Las ganancias y pérdidas actuariales que surjan de los ajustes por la experiencia y cambios en los supuestos actuariales se cargan o abonan a resultados durante el remanente de vida laboral promedio esperado de los empleados correspondientes, con base en el enfoque de la banda de fluctuación.

Las hipótesis actuariales significativas utilizadas para la determinación de las obligaciones por beneficios definidos son la tasa de descuento, incremento salarial esperado y la mortalidad.

Las presunciones principales usadas para propósitos de los cálculos actuariales son las siguientes:

	<u>31/Dic/16</u>	<u>31/Dic/15</u>
	%	%
Tasa(s) de descuento	8.21%	8.68%
Tasa(s) esperada del incremento salarial	3.95%	4.50%
Tasa(s) de rotación	33.33%	33.33%

Cada año se realiza un estudio de comparación entre Activos y Pasivos en el que se analizan las consecuencias de las políticas de inversión estratégica en términos de perfiles y de riesgo-rendimiento (las políticas de inversión y contribución se integran dentro de este estudio).

Las principales decisiones estratégicas que se formulan en el documento de política actuarial y técnico del Fondo son:

- Diversificación en los activos basados en: instrumentos de capital 25%, instrumentos de deuda 50% y los bienes de inversión 25%.
- La sensibilidad a los tipos de interés que surge por el tiempo de duración de la obligación por beneficios definidos se debe reducir en un 30% a través del uso de instrumentos de deuda en combinación con los swaps de tipos de interés.
- Mantenimiento de un respaldo de capital que da una garantía de 97,5% que los activos son suficientes en los próximos 12 meses.

No ha habido ningún cambio en el proceso utilizado por la Compañía para gestionar sus riesgos de periodos anteriores.

12. INSTRUMENTOS FINANCIEROS

Gestión de riesgos financieros - En el curso normal de sus negocios y actividades de financiamiento, la Compañía está expuesta a distintos riesgos de naturaleza financiera que pueden afectar de manera más o menos significativa al valor económico de sus flujos y activos y, en consecuencia, sus resultados.

La Compañía dispone de una organización y de sistemas de información, que permiten identificar dichos riesgos, determinar su magnitud, proponer a la Gerencia medidas de mitigación, ejecutar dichas medidas y controlar su efectividad.

A continuación se presenta una definición de los riesgos que enfrenta la Compañía, una caracterización y una descripción de las medidas de mitigación actualmente en uso por parte de la Compañía, si es el caso.

Análisis del valor en riesgo (VAR)

La medición del riesgo VaR estima la pérdida potencial en las ganancias antes de impuestos sobre un período de tenencia dado para un nivel de confianza específico. La metodología del VaR es un enfoque con base en probabilidad estadísticamente definido que toma en consideración las volatilidades del mercado así como la diversificación de riesgo reconociendo las posiciones de compensación y correlación entre los productos y el mercado. Los riesgos se pueden medir de manera consistente a través de todos los mercados y productos, y se pueden agregar mediciones de riesgo para así llegar a un número de riesgo simple.

Mientras que el VAR captura la exposición diaria de la Compañía al riesgo cambiario y de las tasas de interés, los análisis de sensibilidad evalúan el impacto de un posible cambio razonable en las tasas de cambio y de interés por un año. El marco de tiempo más largo del análisis de sensibilidad complementa al VAR y ayuda a la Compañía a evaluar sus exposiciones de riesgo del mercado.

Riesgo de crédito - El riesgo de crédito se refiere al riesgo de que una de las partes incumpla con sus obligaciones contractuales resultando en una pérdida financiera para la Compañía. La Compañía ha adoptado una política de únicamente involucrarse con partes solventes y obtener suficientes colaterales, cuando sea apropiado, como forma de mitigar el riesgo de la pérdida financiera ocasionada por los incumplimientos.

Riesgo de liquidez - La Gerencia General es la que tiene la responsabilidad final por la gestión de liquidez y ha establecido un marco de trabajo apropiado para la gestión de liquidez de manera que la gerencia pueda manejar los requerimientos de financiamiento a corto, mediano y largo plazo así como la gestión de liquidez de la Compañía. La Compañía maneja el riesgo de liquidez manteniendo reservas, facilidades financieras, monitoreando continuamente los flujos de efectivo proyectados y reales y conciliando los perfiles de vencimiento de los activos y pasivos financieros.

Riesgo de capital – La Compañía gestiona su capital para asegurar que estará en capacidad de continuar como empresa en marcha mientras que maximizan el rendimiento a sus accionistas a través de la optimización de los saldos de deuda y patrimonio.

La administración considera que los indicadores financieros están dentro de los parámetros adecuados para una organización del tamaño y nivel de desarrollo de la Compañía.

Categorías de instrumentos financieros - El detalle de los activos y pasivos financieros mantenidos por la Compañía es como sigue:

... Diciembre 31,...
2016 2015
 (No auditados)
 (en miles de U.S. dólares)

Activos financieros:

Costo amortizado:		
Efectivo y bancos (Nota 4)	12	71
Cuentas por cobrar comerciales y otras cuentas por cobrar (Nota 5)	<u>200</u>	<u>207</u>
Total	<u>212</u>	<u>278</u>

Pasivos financieros:

Costo amortizado:		
Cuentas por pagar comerciales y otras cuentas por pagar (Nota 7)	<u>208</u>	<u>293</u>
Total	<u>208</u>	<u>293</u>

13. PATRIMONIO

Capital Social - El capital social suscrito consiste en 15,000 acciones de US\$1 valor nominal unitario, las cuales otorgan un voto por acción y un derecho a los dividendos.

14. INGRESOS

Un resumen de los ingresos de la Compañía es como sigue:

	Año terminado	
	<u>31/12/16</u>	<u>31/12/15</u>
		(No auditados)
Ingresos netos	<u>200</u>	<u>200</u>
Total	<u>200</u>	<u>200</u>

15. COSTOS Y GASTOS POR SU NATURALEZA

	Año terminado	
	<u>31/12/16</u>	<u>31/12/15</u>
		(No auditados)
Gastos de administración	<u>174</u>	<u>190</u>
Total	<u>174</u>	<u>190</u>

16. HECHOS OCURRIDOS DESPUÉS DEL PERÍODO SOBRE EL QUE SE INFORMA

Entre el 31 de diciembre del 2016 y la fecha de emisión de los estados financieros (mayo 18 del 2017) no se produjeron eventos que en opinión de la Administración pudieran tener un efecto importante sobre los estados financieros adjuntos.

17. APROBACIÓN DE LOS ESTADOS FINANCIEROS

Los estados financieros por el año terminado el 31 de diciembre del 2016 han sido aprobados por la Gerencia en mayo 18 del 2017 y serán presentados a los Accionistas para su aprobación. En opinión de la Gerencia de la Compañía, los estados financieros serán aprobados sin modificaciones.
